



GOBIERNO NACIONAL DE LA REPUBLICA DEL
ECUADOR



Ministerio
de **Economía**
y **Finanzas**

**ADMINISTRACIÓN DEL SR. LICENCIADO
LÉNIN MORENO GARCÉS**

PRESIDENTE CONSTITUCIONAL DE LA REPÚBLICA

**PROFORMA PRESUPUESTO GENERAL DEL
ESTADO 2017**

**PROGRAMACIÓN PRESUPUESTARIA
CUATRIANUAL 2017-2020**

MINISTERIO DE ECONOMÍA Y FINANZAS

SUBSECRETARÍA DE PRESUPUESTO

Agosto - 2017



GOBIERNO NACIONAL DE LA
REPÚBLICA DEL ECUADOR



PRESUPUESTO GENERAL DEL ESTADO

2017

CUENTA AHORRO INVERSIÓN

FINANCIAMIENTO

Subsecretaría de Presupuesto

SOBRE LA LÍNEA

| | |
|--|--------------------------|
| INGRESOS TOTALES | 23.546.592.524,96 |
| INGRESOS PERMANENTES | 20.272.222.234,73 |
| IMPUESTOS | 14.760.354.529,00 |
| TASAS Y CONTRIBUCIONES | 1.609.813.035,07 |
| VENTA DE BIENES Y SERVICIOS | 62.300.846,30 |
| RENTAS DE INVERSIONES Y MULTAS | 449.483.407,12 |
| TRANSFERENCIAS Y DONACIONES CORRIENTES | 3.322.722.409,42 |
| OTROS INGRESOS | 67.548.007,82 |
| INGRESOS NO PERMANENTES | 3.274.370.290,23 |
| VENTAS DE ACTIVOS NO FINANCIEROS | 32.705.363,00 |
| TRANSFERENCIAS Y DONACIONES DE CAPITAL E INVERSIÓN | 3.241.664.927,23 |
| GASTOS TOTALES | 28.341.309.277,02 |
| GASTOS PERMANENTES | 19.175.377.180,09 |
| GASTOS EN PERSONAL | 9.192.545.892,16 |
| BIENES Y SERVICIOS DE CONSUMO | 5.123.877.234,08 |
| GASTOS FINANCIEROS | 2.247.930.542,73 |
| OTROS GASTOS CORRIENTES | 235.228.530,55 |
| TRANSFERENCIAS Y DONACIONES CORRIENTES | 2.375.404.440,83 |
| BIENES Y SERVICIOS PARA LA PRODUCCIÓN | 390.539,74 |
| GASTOS NO PERMANENTES | 9.165.932.096,93 |
| GASTOS EN PERSONAL PARA INVERSIÓN | 452.712.297,52 |
| BIENES Y SERVICIOS PARA INVERSIÓN | 1.055.639.784,59 |
| OBRAS PUBLICAS | 1.848.355.067,47 |
| OTROS GASTOS DE INVERSIÓN | 3.026.272,38 |
| TRANSFERENCIAS Y DONACIONES DE INVERSIÓN | 1.131.161.030,16 |
| BIENES DE LARGA DURACION | 614.624.582,86 |
| TRANSFERENCIAS Y DONACIONES DE CAPITAL | 4.060.413.061,95 |
| RESULTADO PRIMARIO | -2.546.786.209,33 |
| RESULTADO TOTAL | -4.794.716.752,06 |

BAJO LA LÍNEA

| | |
|--|-------------------------|
| VARIACIÓN DEL FINANCIAMIENTO | 4.636.196.194,24 |
| FINANCIAMIENTO PÚBLICO | 11.670.331.230,55 |
| (-) AMORTIZACIONES DE LA DEUDA PÚBLICA | 7.034.135.036,31 |
| VARIACIÓN DE LAS INVERSIONES FINANCIERAS | 25.640.623,14 |
| RECUPERACION DE INVERSIONES | 26.069.849,03 |
| (-) INVERSIONES FINANCIERAS | 429.225,89 |
| VARIACIÓN DE ACTIVOS | 1.575.134.055,11 |
| SALDOS DISPONIBLES | 610.200.400,51 |
| CUENTAS PENDIENTES POR COBRAR | 564.933.654,60 |
| VENTAS ANTICIPADAS | 400.000.000,00 |
| VARIACIÓN DE PASIVOS | 1.442.254.120,43 |
| OTROS PASIVOS | 204.351.446,67 |
| PASIVO CIRCULANTE | 858,76 |
| OBLIGACIONES VENTAS ANTICIPADAS DE PETRÓLEO Y POR CONVENIOS CON ENTIDADES DEL SECTOR PÚBLICO NO FINANCIERO | 1.237.901.815,00 |
| RESULTADO TOTAL | 4.794.716.752,06 |

BRECHA DE FINANCIAMIENTO **0,00**

REGLA FISCAL: Ingresos Permanentes - Gastos Permanentes **1.096.845.054,64**

Nota: Incluye la Cuenta de Financiamiento de Derivados Deficitarios CFDD

Fuente: Reportes ejecución presupuestaria eSigeF



GOBIERNO NACIONAL DE LA
REPÚBLICA DEL ECUADOR



PRESUPUESTO GENERAL DEL ESTADO

2017

POR GRUPO

Subsecretaría de Presupuesto



**PROFORMA DEL PRESUPUESTO GENERAL DEL ESTADO
CONSOLIDADO POR GRUPO
INGRESOS (US DOLARES)
Ejercicio: 2017**

| GRUPO INGRESOS | PROFORMA |
|--|--------------------------|
| 110000 - IMPUESTOS | 14,760,354,529.00 |
| 130000 - TASAS Y CONTRIBUCIONES | 1,609,813,035.07 |
| 140000 - VENTA DE BIENES Y SERVICIOS E INGRESOS OPERATIVOS | 62,300,846.30 |
| 170000 - RENTAS DE INVERSIONES Y MULTAS | 449,483,407.12 |
| 180000 - TRANSFERENCIAS Y DONACIONES CORRIENTES | 3,322,722,409.42 |
| 190000 - OTROS INGRESOS | 67,548,007.82 |
| 240000 - VENTA DE ACTIVOS NO FINANCIEROS | 32,705,363.00 |
| 270000 - RECUPERACION DE INVERSIONES | 26,069,849.03 |
| 280000 - TRANSFERENCIAS Y DONACIONES DE CAPITAL E INVERSION | 3,241,664,927.23 |
| 360000 - FINANCIAMIENTO PUBLICO | 11,670,331,230.55 |
| 370000 - SALDOS DISPONIBLES | 610,200,400.51 |
| 380000 - CUENTAS PENDIENTES POR COBRAR | 564,933,654.60 |
| 390000 - VENTAS ANTICIPADAS Y POR CONVENIOS CON ENTIDADES DEL SECTOR PUBLICO NO FINANCIERO | 400,000,000.00 |
| TOTAL | 36,818,127,659.65 |



**PROFORMA DEL PRESUPUESTO GENERAL DEL ESTADO
CONSOLIDADO POR GRUPO
GASTOS (US DOLARES)
Ejercicio: 2017**

| GRUPO GASTOS | PROFORMA |
|--|--------------------------|
| 510000 - GASTOS EN PERSONAL | 9,192,545,892.16 |
| 530000 - BIENES Y SERVICIOS DE CONSUMO | 5,123,877,234.08 |
| 560000 - GASTOS FINANCIEROS | 2,247,930,542.73 |
| 570000 - OTROS GASTOS CORRIENTES | 235,228,530.55 |
| 580000 - TRANSFERENCIAS Y DONACIONES CORRIENTES | 2,375,404,440.83 |
| 630000 - BIENES Y SERVICIOS PARA PRODUCCION | 390,539.74 |
| 710000 - GASTOS EN PERSONAL PARA INVERSION | 452,712,297.52 |
| 730000 - BIENES Y SERVICIOS PARA INVERSION | 1,055,639,784.59 |
| 750000 - OBRAS PUBLICAS | 1,848,355,067.47 |
| 770000 - OTROS GASTOS DE INVERSION | 3,026,272.38 |
| 780000 - TRANSFERENCIAS Y DONACIONES PARA INVERSION | 1,131,161,030.16 |
| 840000 - BIENES DE LARGA DURACION | 614,624,582.86 |
| 870000 - INVERSIONES FINANCIERAS | 429,225.89 |
| 880000 - TRANSFERENCIAS Y DONACIONES DE CAPITAL | 4,060,413,061.95 |
| 960000 - AMORTIZACION DE LA DEUDA PUBLICA | 7,034,135,036.31 |
| 970000 - PASIVO CIRCULANTE | 858.76 |
| 980000 - OBLIGACIONES POR VENTA ANTICIPADAS DE PETROLEO Y POR CONVENIOS CON ENTIDADES DEL SECTOR PUBLICO NO FINANCIERO | 1,237,901,815.00 |
| 990000 - OTROS PASIVOS | 204,351,446.67 |
| TOTAL | 36,818,127,659.65 |



GOBIERNO NACIONAL DE LA
REPÚBLICA DEL ECUADOR



PRESUPUESTO GENERAL DEL ESTADO

2017

POR FUNCIÓN ESTADO

Subsecretaría de Presupuesto



**PROFORMA DEL PRESUPUESTO GENERAL DEL ESTADO
CONSOLIDADO POR FUNCION
INGRESOS (US DOLARES)
Ejercicio: 2017**

| FUNCION | PROFORMA |
|---|--------------------------|
| FUNCION LEGISLATIVA | 613,226.35 |
| FUNCION EJECUTIVA | 36,207,758,196.32 |
| FUNCION JUDICIAL Y JUSTICIA INDIGENA | 67,006,892.32 |
| FUNCION DE TRANSPARENCIA Y CONTROL SOCIAL | 533,663,120.21 |
| FUNCION ELECTORAL | 9,086,224.45 |
| TOTAL | 36,818,127,659.65 |



**PROFORMA DEL PRESUPUESTO GENERAL DEL ESTADO
CONSOLIDADO POR FUNCION
GASTOS (US DOLARES)
Ejercicio: 2017**

| FUNCION | PROFORMA |
|---|--------------------------|
| FUNCION LEGISLATIVA | 65,358,600.79 |
| FUNCION EJECUTIVA | 35,693,491,471.51 |
| FUNCION JUDICIAL Y JUSTICIA INDIGENA | 612,591,268.10 |
| FUNCION DE TRANSPARENCIA Y CONTROL SOCIAL | 311,484,757.36 |
| FUNCION ELECTORAL | 135,201,561.89 |
| TOTAL | 36,818,127,659.65 |



GOBIERNO NACIONAL DE LA
REPÚBLICA DEL ECUADOR



PRESUPUESTO GENERAL DEL ESTADO

2017

POR SECTORIAL

Subsecretaría de Presupuesto



**PROFORMA DEL PRESUPUESTO GENERAL DEL ESTADO
CONSOLIDADO POR SECTORIAL
INGRESOS (US DOLARES)
Ejercicio: 2017**

| SECTORIAL | PROFORMA |
|---|--------------------------|
| 00 - TESORO NACIONAL | 34,619,663,393.42 |
| 01 - SECTORIAL LEGISLATIVO | 613,226.35 |
| 02 - SECTORIAL JURISDICCIONAL | 67,006,892.32 |
| 03 - SECTORIAL ADMINISTRATIVO | 69,871,368.11 |
| 04 - SECTORIAL AMBIENTE | 56,875,633.08 |
| 05 - SECTORIAL ASUNTOS INTERNOS | 241,697,899.79 |
| 06 - SECTORIAL DEFENSA NACIONAL | 184,523,428.54 |
| 07 - SECTORIAL ASUNTOS DEL EXTERIOR | 62,090,254.00 |
| 08 - SECTORIAL FINANZAS | 21,089,911.76 |
| 09 - SECTORIAL EDUCACION | 288,585,745.76 |
| 10 - SECTORIAL BIENESTAR SOCIAL | 2,629,285.42 |
| 11 - SECTORIAL TRABAJO | 12,397,690.00 |
| 12 - SECTORIAL SALUD | 48,288,999.74 |
| 13 - SECTORIAL AGROPECUARIO | 32,632,547.79 |
| 14 - SECTORIAL RECURSOS NATURALES | 126,554,742.47 |
| 15 - COMERCIO EXTERIOR INDUSTRIALIZACION PESCA Y COMPETITIVIDAD | 25,332,154.96 |
| 16 - SECTORIAL TURISMO | 42,640,472.43 |
| 17 - SECTORIAL COMUNICACIONES | 261,418,354.81 |
| 18 - SECTORIAL DESARROLLO URBANO Y VIVIENDA | 111,660,801.27 |
| 22 - ELECTORAL | 9,086,224.45 |
| 23 - TRANSPARENCIA Y CONTROL SOCIAL | 533,468,633.18 |
| TOTAL | 36,818,127,659.65 |



**PROFORMA DEL PRESUPUESTO GENERAL DEL ESTADO
CONSOLIDADO POR SECTORIAL
GASTOS (US DOLARES)
Ejercicio: 2017**

| SECTORIAL | PROFORMA |
|---|--------------------------|
| 00 - TESORO NACIONAL | 18,876,356,505.90 |
| 01 - SECTORIAL LEGISLATIVO | 65,358,600.79 |
| 02 - SECTORIAL JURISDICCIONAL | 612,591,268.10 |
| 03 - SECTORIAL ADMINISTRATIVO | 472,744,259.76 |
| 04 - SECTORIAL AMBIENTE | 111,933,018.02 |
| 05 - SECTORIAL ASUNTOS INTERNOS | 1,770,325,131.87 |
| 06 - SECTORIAL DEFENSA NACIONAL | 1,683,148,314.11 |
| 07 - SECTORIAL ASUNTOS DEL EXTERIOR | 159,290,760.57 |
| 08 - SECTORIAL FINANZAS | 230,959,072.70 |
| 09 - SECTORIAL EDUCACION | 5,199,412,991.97 |
| 10 - SECTORIAL BIENESTAR SOCIAL | 1,048,983,270.89 |
| 11 - SECTORIAL TRABAJO | 49,269,257.98 |
| 12 - SECTORIAL SALUD | 2,779,194,987.31 |
| 13 - SECTORIAL AGROPECUARIO | 298,720,050.96 |
| 14 - SECTORIAL RECURSOS NATURALES | 795,118,318.95 |
| 15 - COMERCIO EXTERIOR INDUSTRIALIZACION PESCA Y COMPETITIVIDAD | 40,506,854.61 |
| 16 - SECTORIAL TURISMO | 24,193,876.35 |
| 17 - SECTORIAL COMUNICACIONES | 1,039,514,003.36 |
| 18 - SECTORIAL DESARROLLO URBANO Y VIVIENDA | 1,156,752,157.21 |
| 22 - ELECTORAL | 135,201,561.89 |
| 23 - TRANSPARENCIA Y CONTROL SOCIAL | 268,553,396.35 |
| TOTAL | 36,818,127,659.65 |



GOBIERNO NACIONAL DE LA
REPÚBLICA DEL ECUADOR



PRESUPUESTO GENERAL DEL ESTADO

2017

POR SECTORIAL

INSTITUCIÓN

Subsecretaría de Presupuesto



**PROFORMA DEL PRESUPUESTO GENERAL DEL ESTADO
CONSOLIDADO POR SECTORIAL - ENTIDAD
INGRESOS (US DOLARES)
Ejercicio: 2017**

| SECTORIAL | ENTIDAD | PROFORMA |
|-------------------------------|--|--------------------------|
| 00 - TESORO NACIONAL | 990 - RECURSOS PREASIGNADOS | 1,092,509,174.00 |
| | 991 - FINANCIAMIENTO DE DERIVADOS DEFICITARIOS | 2,736,355,000.00 |
| | 996 - INGRESOS Y TRANSFERENCIAS | 18,692,271,424.87 |
| | 997 - DEUDA PUBLICA | 12,098,527,794.55 |
| | 00 - TESORO NACIONAL | 34,619,663,393.42 |
| 01 - SECTORIAL LEGISLATIVO | 001 - ASAMBLEA NACIONAL | 613,226.35 |
| | 01 - SECTORIAL LEGISLATIVO | 613,226.35 |
| 02 - SECTORIAL JURISDICCIONAL | 010 - CONSEJO DE LA JUDICATURA | 66,628,439.58 |
| | 015 - DEFENSORIA PUBLICA | 40,687.00 |
| | 581 - CORTE CONSTITUCIONAL | 172,459.00 |
| | 598 - FISCALIA GENERAL DEL ESTADO | 165,306.74 |
| | 02 - SECTORIAL JURISDICCIONAL | 67,006,892.32 |
| 03 - SECTORIAL ADMINISTRATIVO | 020 - PRESIDENCIA DE LA REPUBLICA | 354,460.79 |
| | 021 - VICEPRESIDENCIA DE LA REPUBLICA | 15,800.00 |
| | 024 - SECRETARIA NACIONAL DE PLANIFICACION Y DESARROLLO SENPLADES | 1,685,214.54 |
| | 025 - MINISTERIO DE COORDINACION DE LA POLITICA ECONOMICA | 850.00 |
| | 026 - MINISTERIO DE COORDINACION DE LA PRODUCCION EMPLEO Y COMPETITIVIDAD | 7,915.00 |
| | 032 - MINISTERIO DE COORDINACION DE SEGURIDAD | 12,034.09 |
| | 034 - SECRETARIA DE GESTION DE RIESGOS | 2,424,810.51 |
| | 038 - SECRETARIA TECNICA DEL PLAN TODA UNA VIDA | 3,604.00 |
| | 039 - SERVICIO NACIONAL DE CONTRATACION PUBLICA - SERCOP | 2,156,400.00 |
| | 046 - CONSEJO NACIONAL DE COMPETENCIAS | 100.00 |
| | 049 - SECRETARIA TECNICA DEL COMITE DE PREVENCION DE ASENTAMIENTOS HUMANOS IRREGULARES | 1,280.00 |
| | 064 - INSTITUTO NACIONAL DE ESTADISTICAS Y CENSOS | 383,758.07 |
| | 067 - SERVICIO DE GESTION INMOBILIARIA DEL SECTOR PUBLICO INMOBILIAR | 60,608,361.42 |
| | 082 - SECRETARIA NACIONAL DE LA ADMINISTRACION PUBLICA | 327,404.22 |
| | 083 - SECRETARIA NACIONAL DE COMUNICACION | 212,248.03 |
| | 115 - AGENCIA DE REGULACION Y CONTROL DEL AGUA - ARCA | 110,029.00 |
| | 127 - SECRETARIA TECNICA DEL COMITE NACIONAL DE LIMITES INTERNOS | 233.41 |
| | 219 - SECRETARIA TECNICA DE DROGAS | 1,157,290.00 |
| | 220 - CONSEJO DE REGULACION Y DESARROLLO DE LA INFORMACION Y COMUNICACION | 3,070.00 |
| | 266 - SERVICIO INTEGRADO DE SEGURIDAD ECU 911 | 215,088.00 |



**PROFORMA DEL PRESUPUESTO GENERAL DEL ESTADO
CONSOLIDADO POR SECTORIAL - ENTIDAD
INGRESOS (US DOLARES)
Ejercicio: 2017**

| SECTORIAL | ENTIDAD | PROFORMA |
|--|---|-----------------------|
| 03 - SECTORIAL ADMINISTRATIVO | 590 - PROCURADURIA GENERAL DEL ESTADO | 191,417.03 |
| | 03 - SECTORIAL ADMINISTRATIVO | 69,871,368.11 |
| 04 - SECTORIAL AMBIENTE | 035 - INSTITUTO PARA EL ECODesarrollo DE LA REGION AMAZONICA - ECORAE | 18,003,137.09 |
| | 040 - MINISTERIO DEL AMBIENTE | 14,868,454.76 |
| | 045 - CONSEJO DE GOBIERNO DEL REGIMEN ESPECIAL DE GALAPAGOS | 6,108,564.00 |
| | 047 - AGENCIA DE REGULACION Y CONTROL DE LA BIOSEGURIDAD Y CUARENTENA PARA GALAPAGOS | 700,000.00 |
| | 302 - INSTITUTO NACIONAL DE BIODIVERSIDAD | 30,191.23 |
| | 330 - PARQUE NACIONAL GALAPAGOS | 17,165,286.00 |
| | 04 - SECTORIAL AMBIENTE | 56,875,633.08 |
| 05 - SECTORIAL ASUNTOS INTERNOS | 050 - MINISTERIO DEL INTERIOR | 24,345,658.53 |
| | 051 - DIRECCION GENERAL DE REGISTRO CIVIL IDENTIFICACION Y CEDULACION | 73,358,454.69 |
| | 052 - POLICIA NACIONAL | 1,716,598.55 |
| | 057 - DIRECCION NACIONAL DE LA POLICIA JUDICIAL | 331,517.50 |
| | 058 - DIRECCION NACIONAL DE SALUD DE LA POLICIA NACIONAL | 15,336,083.31 |
| | 061 - MINISTERIO DE JUSTICIA DERECHOS HUMANOS Y CULTOS | 9,365,622.55 |
| | 068 - COMISION DE TRANSITO DEL ECUADOR | 26,290,087.20 |
| | 069 - AGENCIA NACIONAL DE REGULACION Y CONTROL DEL TRANSPORTE TERRESTRE TRANSITO Y SEGURIDAD VIAL | 90,953,877.46 |
| | 05 - SECTORIAL ASUNTOS INTERNOS | 241,697,899.79 |
| 06 - SECTORIAL DEFENSA NACIONAL | 070 - MINISTERIO DE DEFENSA NACIONAL | 76,038,081.07 |
| | 072 - INSTITUTO GEOGRAFICO MILITAR | 7,109,671.56 |
| | 074 - HOSPITAL DE ESPECIALIDADES FUERZAS ARMADAS NO. 1 | 35,461,592.00 |
| | 075 - SECCION NACIONAL DEL ECUADOR DEL INSTITUTO PANAMERICANO DE GEOGRAFIA E HISTORIA | 1,600.00 |
| | 079 - SECRETARIA DE INTELIGENCIA | 41,067.92 |
| | 080 - INSTITUTO ESPACIAL ECUATORIANO | 3,802.00 |
| | 085 - SERVICIO DE PROTECCION PRESIDENCIAL | 5,150.00 |
| | 099 - AUTORIDAD PORTUARIA DE PUERTO BOLIVAR | 8,704,091.00 |
| | 100 - AUTORIDAD PORTUARIA DE ESMERALDAS | 6,017,996.02 |
| | 101 - AUTORIDAD PORTUARIA DE GUAYAQUIL | 24,215,741.30 |
| | 102 - AUTORIDAD PORTUARIA DE MANTA | 5,949,203.00 |
| | 271 - INSTITUTO OCEANOGRAFICO | 20,975,432.67 |
| 06 - SECTORIAL DEFENSA NACIONAL | 184,523,428.54 | |
| 07 - SECTORIAL ASUNTOS DEL EXTERIOR | 120 - MINISTERIO DE RELACIONES EXTERIORES Y MOVILIDAD HUMANA | 62,090,254.00 |
| | 07 - SECTORIAL ASUNTOS DEL EXTERIOR | 62,090,254.00 |



**PROFORMA DEL PRESUPUESTO GENERAL DEL ESTADO
CONSOLIDADO POR SECTORIAL - ENTIDAD
INGRESOS (US DOLARES)
Ejercicio: 2017**

| SECTORIAL | ENTIDAD | PROFORMA |
|--------------------------|--|----------------------|
| 08 - SECTORIAL FINANZAS | 130 - MINISTERIO DE ECONOMIA Y FINANZAS | 822,728.12 |
| | 135 - SERVICIO DE RENTAS INTERNAS -SRI | 1,048,264.00 |
| | 136 - SERVICIO NACIONAL DE ADUANA DEL ECUADOR SENAE | 19,218,919.64 |
| | 08 - SECTORIAL FINANZAS | 21,089,911.76 |
| 09 - SECTORIAL EDUCACION | 086 - UNIVERSIDAD DE LAS ARTES | 1,339,787.13 |
| | 087 - UNIVERSIDAD REGIONAL AMAZONICA IKIAM | 2,478,016.58 |
| | 088 - UNIVERSIDAD NACIONAL DE EDUCACION UNAE | 3,952,826.18 |
| | 089 - MINISTERIO DE COORDINACION DE CONOCIMIENTO Y TALENTO HUMANO | 29,263.90 |
| | 140 - MINISTERIO DE EDUCACION | 46,581,510.87 |
| | 141 - INSTITUTO NACIONAL DE PATRIMONIO CULTURAL | 430,277.00 |
| | 148 - MINISTERIO DEL DEPORTE | 1,160,102.06 |
| | 150 - MINISTERIO DE CULTURA Y PATRIMONIO | 1,864,942.17 |
| | 155 - CASA DE MONTALVO | 29,700.00 |
| | 157 - CORPORACION CIUDAD ALFARO | 17,311.49 |
| | 158 - INSTITUTO DE FOMENTO AL TALENTO HUMANO | 46,550,061.00 |
| | 159 - SECRETARIA DE EDUCACION SUPERIOR CIENCIA TECNOLOGIA E INNOVACION | 1,018,948.70 |
| | 161 - UNIVERSIDAD ESTATAL DE CUENCA | 17,292,246.52 |
| | 162 - UNIVERSIDAD ESTATAL DE BOLIVAR | 1,854,835.35 |
| | 163 - ESCUELA SUPERIOR POLITECNICA DEL CHIMBORAZO | 7,055,299.29 |
| | 164 - UNIVERSIDAD TECNICA DE MACHALA | 2,629,208.83 |
| | 165 - UNIVERSIDAD TECNICA LUIS VARGAS TORRES DE ESMERALDAS | 786,883.59 |
| | 166 - UNIVERSIDAD DE GUAYAQUIL | 6,932,513.00 |
| | 167 - ESCUELA SUPERIOR POLITECNICA DEL LITORAL | 20,796,709.70 |
| | 168 - UNIVERSIDAD AGRARIA DEL ECUADOR | 1,069,930.91 |
| | 169 - UNIVERSIDAD TECNICA DEL NORTE | 2,387,765.15 |
| | 170 - UNIVERSIDAD NACIONAL DE LOJA | 1,000,701.00 |
| | 171 - UNIVERSIDAD TECNICA DE BABAHOYO | 1,499,954.38 |
| | 172 - UNIVERSIDAD TECNICA DE QUEVEDO | 911,398.72 |
| | 173 - UNIVERSIDAD TECNICA DE MANABI | 5,779,406.76 |
| | 174 - UNIVERSIDAD LAICA ELOY ALFARO DE MANABI | 4,393,624.13 |
| | 175 - UNIVERSIDAD CENTRAL DEL ECUADOR | 24,192,716.99 |
| | 176 - UNIVERSIDAD TECNICA DE AMBATO | 20,324,830.36 |
| | 177 - ESCUELA POLITECNICA NACIONAL | 27,382,539.38 |
| | 179 - UNIVERSIDAD TECNICA DE COTOPAXI | 696,178.23 |
| | 180 - UNIVERSIDAD NACIONAL DE CHIMBORAZO | 1,787,283.25 |



**PROFORMA DEL PRESUPUESTO GENERAL DEL ESTADO
CONSOLIDADO POR SECTORIAL - ENTIDAD
INGRESOS (US DOLARES)
Ejercicio: 2017**

| SECTORIAL | ENTIDAD | PROFORMA |
|--------------------------|---|---------------|
| 09 - SECTORIAL EDUCACION | 181 - UNIVERSIDAD ESTATAL DE MILAGRO | 2,789,462.55 |
| | 182 - UNIVERSIDAD ESTATAL DEL SUR DE MANABI | 241,357.79 |
| | 183 - UNIVERSIDAD DE INVESTIGACION DE TECNOLOGIA EXPERIMENTAL YACHAY | 172,871.99 |
| | 185 - UNIVERSIDAD ESTATAL AMAZONICA | 811,509.00 |
| | 187 - UNIVERSIDAD ESTATAL PENINSULA DE SANTA ELENA | 342,391.59 |
| | 188 - ESCUELA SUPERIOR POLITECNICA AGROPECUARIA DE MANABI MANUEL FELIX LOPEZ | 272,831.87 |
| | 189 - UNIVERSIDAD DE LAS FUERZAS ARMADAS ESPE | 25,290,245.45 |
| | 190 - CASA DE LA CULTURA ECUATORIANA NUCLEO DEL AZUAY | 120,000.00 |
| | 191 - CASA DE LA CULTURA ECUATORIANA NUCLEO DE BOLIVAR | 4,720.00 |
| | 192 - CASA DE LA CULTURA ECUATORIANA NUCLEO DE CANAR | 1,800.00 |
| | 193 - CASA DE LA CULTURA ECUATORIANA NUCLEO DE CARCHI | 2,838.00 |
| | 194 - CASA DE LA CULTURA ECUATORIANA NUCLEO DE COTOPAXI | 2,800.00 |
| | 195 - CASA DE LA CULTURA ECUATORIANA NUCLEO DE CHIMBORAZO | 38,218.00 |
| | 196 - CASA DE LA CULTURA ECUATORIANA NUCLEO DE EL ORO | 5,000.00 |
| | 197 - CASA DE LA CULTURA ECUATORIANA NUCLEO DE ESMERALDAS | 1,900.00 |
| | 198 - CASA DE LA CULTURA ECUATORIANA NUCLEO DE GUAYAS | 130,000.00 |
| | 199 - CASA DE LA CULTURA ECUATORIANA NUCLEO DE IMBABURA | 27,170.00 |
| | 200 - CASA DE LA CULTURA ECUATORIANA NUCLEO DE LOJA | 8,100.00 |
| | 201 - CASA DE LA CULTURA ECUATORIANA NUCLEO DE LOS RIOS | 6,000.00 |
| | 202 - CASA DE LA CULTURA ECUATORIANA NUCLEO DE MANABI | 30,348.00 |
| | 204 - CASA DE LA CULTURA ECUATORIANA NUCLEO DE NAPO | 3,250.00 |
| | 205 - CASA DE LA CULTURA ECUATORIANA NUCLEO DE PASTAZA | 7,000.00 |
| | 206 - CASA DE LA CULTURA ECUATORIANA BENJAMIN CARRION | 411,866.00 |
| | 207 - CASA DE LA CULTURA ECUATORIANA NUCLEO DE TUNGURAHUA | 3,805.00 |
| | 208 - CASA DE LA CULTURA ECUATORIANA NUCLEO DE ZAMORA | 500.00 |
| | 211 - CASA DE LA CULTURA ECUATORIANA NUCLEO DE ORELLANA | 3,600.00 |
| | 212 - CASA DE LA CULTURA ECUATORIANA NUCLEO PROVINCIAL DE SANTO DOMINGO DE LOS TSACHILAS | 300.00 |
| | 213 - CASA DE LA CULTURA ECUATORIANA NUCLEO PROVINCIAL DE SANTA ELENA | 9,000.00 |
| | 232 - INSTITUTO DE ALTOS ESTUDIOS NACIONALES (IAEN) | 2,628,655.00 |
| | 233 - UNIVERSIDAD POLITECNICA ESTATAL DEL CARCHI | 886,900.00 |
| | 236 - INSTITUTO DE CINE Y CREACION AUDIOVISUAL | 102,632.90 |
| | 237 - CONSEJO DE EVALUACION ACREDITACION Y ASEGURAMIENTO DE LA CALIDAD DE LA EDUCACION SUPERIOR CEAACES | 1,900.00 |
| | 09 - SECTORIAL EDUCACION | |



**PROFORMA DEL PRESUPUESTO GENERAL DEL ESTADO
CONSOLIDADO POR SECTORIAL - ENTIDAD
INGRESOS (US DOLARES)
Ejercicio: 2017**

| SECTORIAL | ENTIDAD | PROFORMA |
|-----------------------------------|--|----------------------|
| 10 - SECTORIAL BIENESTAR SOCIAL | 116 - CONSEJO NACIONAL PARA LA IGUALDAD DE GENERO | 9,819.90 |
| | 280 - MINISTERIO DE INCLUSION ECONOMICA Y SOCIAL | 2,487,205.52 |
| | 283 - CONSEJO NACIONAL PARA LA IGUALDAD DE DISCAPACIDADES | 130,010.00 |
| | 289 - CONSEJO NACIONAL PARA LA IGUALDAD INTERGENERACIONAL | 2,250.00 |
| | 10 - SECTORIAL BIENESTAR SOCIAL | 2,629,285.42 |
| 11 - SECTORIAL TRABAJO | 311 - SERVICIO ECUATORIANO DE CAPACITACION PROFESIONAL -SECAP | 2,313,217.00 |
| | 315 - MINISTERIO DEL TRABAJO | 10,041,908.00 |
| | 319 - JUNTA NACIONAL DE DEFENSA DEL ARTESANO | 42,565.00 |
| | 11 - SECTORIAL TRABAJO | 12,397,690.00 |
| 12 - SECTORIAL SALUD | 128 - AGENCIA DE ASEGURAMIENTO DE LA CALIDAD DE SERVICIOS DE SALUD Y MEDICINA PREPAGADA ACCESS | 230,500.00 |
| | 217 - AGENCIA NACIONAL DE REGULACION CONTROL Y VIGILANCIA SANITARIA ARCSA | 16,869,718.49 |
| | 267 - INSTITUTO NACIONAL DE INVESTIGACION EN SALUD PUBLICA INSPI DR LEOPOLDO IZQUIETA PEREZ | 100,291.86 |
| | 320 - MINISTERIO DE SALUD PUBLICA | 30,938,489.39 |
| | 323 - CONSEJO NACIONAL DE SALUD CONASA | 150,000.00 |
| | 12 - SECTORIAL SALUD | 48,288,999.74 |
| 13 - SECTORIAL AGROPECUARIO | 360 - MINISTERIO DE AGRICULTURA GANADERIA ACUACULTURA Y PESCA. | 14,875,097.92 |
| | 390 - INSTITUTO NACIONAL DE INVESTIGACIONES AGROPECUARIAS - I.N.I.A.P. | 2,810,207.36 |
| | 392 - AGENCIA ECUATORIANA DE ASEGURAMIENTO DE LA CALIDAD DEL AGRO | 11,689,544.47 |
| | 473 - INSTITUTO NACIONAL DE PESCA -INP | 3,257,698.04 |
| | 13 - SECTORIAL AGROPECUARIO | 32,632,547.79 |
| 14 - SECTORIAL RECURSOS NATURALES | 037 - SECRETARIA NACIONAL DEL AGUA | 10,544,627.16 |
| | 095 - OPERADOR NACIONAL DE ELECTRICIDAD - CENACE | 12,539,808.00 |
| | 149 - AGENCIA DE REGULACION Y CONTROL DE ELECTRICIDAD ARCONEL | 583,737.00 |
| | 371 - INSTITUTO NACIONAL DE EFICIENCIA ENERGETICA Y ENERGIAS RENOVABLES | 108,239.09 |
| | 416 - AGENCIA DE REGULACION Y CONTROL HIDROCARBURIFERO ARCH | 16,235,236.00 |
| | 418 - SECRETARIA DE HIDROCARBUROS SH | 5,690,700.00 |
| | 419 - MINISTERIO DE HIDROCARBUROS | 1,250,817.00 |
| | 421 - MINISTERIO DE ELECTRICIDAD Y ENERGIA RENOVABLE | 77,492,697.93 |
| | 422 - INSTITUTO NACIONAL DE METEOROLOGIA E HIDROLOGIA -INAMHI | 50,000.00 |
| | 426 - AGENCIA DE REGULACION Y CONTROL MINERO | 2,026,913.50 |
| | 427 - INSTITUTO NACIONAL DE INVESTIGACION GEOLOGICO MINERO METALURGICO | 31,966.79 |



**PROFORMA DEL PRESUPUESTO GENERAL DEL ESTADO
CONSOLIDADO POR SECTORIAL - ENTIDAD
INGRESOS (US DOLARES)
Ejercicio: 2017**

| SECTORIAL | ENTIDAD | PROFORMA |
|---|--|--------------------------|
| 14 - SECTORIAL RECURSOS NATURALES | 14 - SECTORIAL RECURSOS NATURALES | 126,554,742.47 |
| 15 - COMERCIO EXTERIOR INDUSTRIALIZACION PESCA Y COMPETITIVIDAD | 218 - MINISTERIO DE COMERCIO EXTERIOR | 546,991.50 |
| | 234 - INSTITUTO ECUATORIANO DE PROPIEDAD INTELECTUAL - IEPI | 9,739,009.96 |
| | 470 - MINISTERIO DE INDUSTRIAS Y PRODUCTIVIDAD | 295,868.76 |
| | 472 - SERVICIO ECUATORIANO DE NORMALIZACION | 13,540,015.39 |
| | 475 - SERVICIO DE ACREDITACION ECUATORIANO | 1,171,125.00 |
| | 476 - CENTRO INTERAMERICANO DE ARTESANIAS Y ARTES POPULARES CIDAP | 39,144.35 |
| | 15 - COMERCIO EXTERIOR INDUSTRIALIZACION PESCA Y COMPETITIVIDAD | 25,332,154.96 |
| 16 - SECTORIAL TURISMO | 510 - MINISTERIO DE TURISMO | 42,640,472.43 |
| | 16 - SECTORIAL TURISMO | 42,640,472.43 |
| 17 - SECTORIAL COMUNICACIONES | 137 - AGENCIA DE REGULACION Y CONTROL POSTAL | 1,416,065.00 |
| | 511 - DIRECCION NACIONAL DE REGISTRO DE DATOS PUBLICOS | 12,518,081.93 |
| | 520 - MINISTERIO DE TRANSPORTE Y OBRAS PUBLICAS | 176,525,910.06 |
| | 522 - DIRECCION GENERAL DE AVIACION CIVIL | 70,377,297.82 |
| | 540 - MINISTERIO DE TELECOMUNICACIONES Y DE LA SOCIEDAD DE LA INFORMACION | 581,000.00 |
| | 17 - SECTORIAL COMUNICACIONES | 261,418,354.81 |
| 18 - SECTORIAL DESARROLLO URBANO Y VIVIENDA | 550 - MINISTERIO DE DESARROLLO URBANO Y VIVIENDA | 10,720,001.42 |
| | 560 - SERVICIO DE CONTRATACION DE OBRAS - SECOB | 100,940,799.85 |
| | 18 - SECTORIAL DESARROLLO URBANO Y VIVIENDA | 111,660,801.27 |
| 22 - ELECTORAL | 580 - CONSEJO NACIONAL ELECTORAL | 9,083,224.45 |
| | 582 - TRIBUNAL CONTENCIOSO ELECTORAL | 3,000.00 |
| | 22 - ELECTORAL | 9,086,224.45 |
| 23 - TRANSPARENCIA Y CONTROL SOCIAL | 090 - AGENCIA DE REGULACION Y CONTROL DE LAS TELECOMUNICACIONES ARCOTEL | 309,302,025.32 |
| | 583 - CONSEJO DE PARTICIPACION CIUDADANA Y CONTROL SOCIAL | 44,787.61 |
| | 591 - CONTRALORIA GENERAL DEL ESTADO | 982,954.49 |
| | 592 - SUPERINTENDENCIA DE BANCOS | 35,505,494.00 |
| | 593 - SUPERINTENDENCIA DE COMPANIAS VALORES Y SEGUROS | 176,488,026.76 |
| | 643 - DEFENSORIA DEL PUEBLO | 30,000.00 |
| | 916 - SUPERINTENDENCIA DE ECONOMIA POPULAR Y SOLIDARIA | 10,563,911.00 |
| | 935 - SUPERINTENDENCIA DE CONTROL DEL PODER DE MERCADO | 551,384.00 |
| | 974 - SUPERINTENDENCIA DE LA INFORMACION Y COMUNICACION | 50.00 |
| | 23 - TRANSPARENCIA Y CONTROL SOCIAL | 533,468,633.18 |
| TOTAL | | 36,818,127,659.65 |



**PROFORMA DEL PRESUPUESTO GENERAL DEL ESTADO
CONSOLIDADO POR SECTORIAL - ENTIDAD
GASTOS (US DOLARES)
Ejercicio: 2017**

| SECTORIAL | ENTIDAD | PROFORMA |
|-------------------------------|--|--------------------------|
| 00 - TESORO NACIONAL | 990 - RECURSOS PREASIGNADOS | 249,906,535.77 |
| | 991 - FINANCIAMIENTO DE DERIVADOS DEFICITARIOS | 2,917,640,000.00 |
| | 996 - INGRESOS Y TRANSFERENCIAS | 6,521,337,639.13 |
| | 997 - DEUDA PUBLICA | 9,187,472,331.00 |
| | 00 - TESORO NACIONAL | 18,876,356,505.90 |
| 01 - SECTORIAL LEGISLATIVO | 001 - ASAMBLEA NACIONAL | 63,309,008.46 |
| | 003 - PARLAMENTO ANDINO (OFICINA NACIONAL) | 2,049,592.33 |
| | 01 - SECTORIAL LEGISLATIVO | 65,358,600.79 |
| 02 - SECTORIAL JURISDICCIONAL | 010 - CONSEJO DE LA JUDICATURA | 425,163,441.19 |
| | 015 - DEFENSORIA PUBLICA | 36,308,550.88 |
| | 581 - CORTE CONSTITUCIONAL | 9,821,064.37 |
| | 598 - FISCALIA GENERAL DEL ESTADO | 141,298,211.66 |
| | 02 - SECTORIAL JURISDICCIONAL | 612,591,268.10 |
| 03 - SECTORIAL ADMINISTRATIVO | 020 - PRESIDENCIA DE LA REPUBLICA | 21,358,800.19 |
| | 021 - VICEPRESIDENCIA DE LA REPUBLICA | 7,593,131.72 |
| | 024 - SECRETARIA NACIONAL DE PLANIFICACION Y DESARROLLO SENPLADES | 25,426,944.40 |
| | 025 - MINISTERIO DE COORDINACION DE LA POLITICA ECONOMICA | 1,759,893.52 |
| | 026 - MINISTERIO DE COORDINACION DE LA PRODUCCION EMPLEO Y COMPETITIVIDAD | 3,656,916.11 |
| | 032 - MINISTERIO DE COORDINACION DE SEGURIDAD | 2,985,655.20 |
| | 034 - SECRETARIA DE GESTION DE RIESGOS | 50,057,795.33 |
| | 038 - SECRETARIA TECNICA DEL PLAN TODA UNA VIDA | 15,619,416.89 |
| | 039 - SERVICIO NACIONAL DE CONTRATACION PUBLICA - SERCOP | 12,024,735.13 |
| | 046 - CONSEJO NACIONAL DE COMPETENCIAS | 1,396,020.50 |
| | 049 - SECRETARIA TECNICA DEL COMITE DE PREVENCION DE ASENTAMIENTOS HUMANOS IRREGULARES | 740,670.59 |
| | 063 - MINISTERIO DE COORDINACION DE LOS SECTORES ESTRATEGICOS | 2,666,213.05 |
| | 064 - INSTITUTO NACIONAL DE ESTADISTICAS Y CENSOS | 18,946,016.10 |
| | 067 - SERVICIO DE GESTION INMOBILIARIA DEL SECTOR PUBLICO INMOBILIAR | 144,142,916.03 |
| | 082 - SECRETARIA NACIONAL DE LA ADMINISTRACION PUBLICA | 24,552,175.67 |
| | 083 - SECRETARIA NACIONAL DE COMUNICACION | 17,729,648.87 |
| | 115 - AGENCIA DE REGULACION Y CONTROL DEL AGUA - ARCA | 2,910,128.95 |
| | 127 - SECRETARIA TECNICA DEL COMITE NACIONAL DE LIMITES INTERNOS | 676,031.25 |
| | 219 - SECRETARIA TECNICA DE DROGAS | 11,313,654.09 |
| | 220 - CONSEJO DE REGULACION Y DESARROLLO DE LA INFORMACION Y | 3,486,634.29 |



**PROFORMA DEL PRESUPUESTO GENERAL DEL ESTADO
CONSOLIDADO POR SECTORIAL - ENTIDAD
GASTOS (US DOLARES)
Ejercicio: 2017**

| SECTORIAL | ENTIDAD | PROFORMA |
|---------------------------------|---|-------------------------|
| 03 - SECTORIAL ADMINISTRATIVO | COMUNICACION | |
| | 266 - SERVICIO INTEGRADO DE SEGURIDAD ECU 911 | 42,677,620.50 |
| | 269 - SECRETARIA NACIONAL DE GESTION DE LA POLITICA | 12,773,349.04 |
| | 590 - PROCURADURIA GENERAL DEL ESTADO | 39,444,726.72 |
| | 679 - UNIDAD DE ANALISIS FINANCIERO Y ECONOMICO UAFE | 5,772,073.06 |
| | 690 - CORPORACION DEL SEGURO DE DEPOSITOS COSEDE | 3,033,092.56 |
| | 03 - SECTORIAL ADMINISTRATIVO | 472,744,259.76 |
| 04 - SECTORIAL AMBIENTE | 035 - INSTITUTO PARA EL ECODesarrollo DE LA REGION AMAZONICA - ECORAE | 18,037,497.90 |
| | 040 - MINISTERIO DEL AMBIENTE | 59,863,811.18 |
| | 045 - CONSEJO DE GOBIERNO DEL REGIMEN ESPECIAL DE GALAPAGOS | 10,024,073.07 |
| | 047 - AGENCIA DE REGULACION Y CONTROL DE LA BIOSEGURIDAD Y CUARENTENA PARA GALAPAGOS | 5,520,276.97 |
| | 302 - INSTITUTO NACIONAL DE BIODIVERSIDAD | 757,238.89 |
| | 330 - PARQUE NACIONAL GALAPAGOS | 17,730,120.01 |
| | 04 - SECTORIAL AMBIENTE | 111,933,018.02 |
| 05 - SECTORIAL ASUNTOS INTERNOS | 050 - MINISTERIO DEL INTERIOR | 159,848,873.44 |
| | 051 - DIRECCION GENERAL DE REGISTRO CIVIL IDENTIFICACION Y CEDULACION | 55,185,060.01 |
| | 052 - POLICIA NACIONAL | 1,207,424,202.68 |
| | 056 - DIRECCION NACIONAL DE MIGRACION | 168,553.51 |
| | 057 - DIRECCION NACIONAL DE LA POLICIA JUDICIAL | 7,308,669.75 |
| | 058 - DIRECCION NACIONAL DE SALUD DE LA POLICIA NACIONAL | 40,640,031.61 |
| | 061 - MINISTERIO DE JUSTICIA DERECHOS HUMANOS Y CULTOS | 126,596,257.80 |
| | 068 - COMISION DE TRANSITO DEL ECUADOR | 113,937,850.65 |
| | 069 - AGENCIA NACIONAL DE REGULACION Y CONTROL DEL TRANSPORTE TERRESTRE TRANSITO Y SEGURIDAD VIAL | 54,241,613.28 |
| | 229 - SERVICIO NACIONAL DE MEDICINA LEGAL Y CIENCIAS FORENSES | 4,974,019.14 |
| | 05 - SECTORIAL ASUNTOS INTERNOS | 1,770,325,131.87 |
| 06 - SECTORIAL DEFENSA NACIONAL | 070 - MINISTERIO DE DEFENSA NACIONAL | 1,496,881,993.48 |
| | 072 - INSTITUTO GEOGRAFICO MILITAR | 27,465,569.57 |
| | 074 - HOSPITAL DE ESPECIALIDADES FUERZAS ARMADAS NO. 1 | 41,151,236.92 |
| | 075 - SECCION NACIONAL DEL ECUADOR DEL INSTITUTO PANAMERICANO DE GEOGRAFIA E HISTORIA | 313,898.45 |
| | 077 - INSTITUTO ANTARTICO ECUATORIANO | 1,619,947.67 |
| | 079 - SECRETARIA DE INTELIGENCIA | 54,426,641.87 |
| | 080 - INSTITUTO ESPACIAL ECUATORIANO | 2,301,666.59 |
| | 085 - SERVICIO DE PROTECCION PRESIDENCIAL | 10,227,715.95 |



**PROFORMA DEL PRESUPUESTO GENERAL DEL ESTADO
CONSOLIDADO POR SECTORIAL - ENTIDAD
GASTOS (US DOLARES)
Ejercicio: 2017**

| SECTORIAL | ENTIDAD | PROFORMA |
|--|---|-------------------------|
| 06 - SECTORIAL DEFENSA NACIONAL | 099 - AUTORIDAD PORTUARIA DE PUERTO BOLIVAR | 3,693,883.94 |
| | 100 - AUTORIDAD PORTUARIA DE ESMERALDAS | 6,052,815.53 |
| | 101 - AUTORIDAD PORTUARIA DE GUAYAQUIL | 24,957,633.83 |
| | 102 - AUTORIDAD PORTUARIA DE MANTA | 5,224,783.08 |
| | 271 - INSTITUTO OCEANOGRAFICO | 8,830,527.23 |
| | 06 - SECTORIAL DEFENSA NACIONAL | 1,683,148,314.11 |
| 07 - SECTORIAL ASUNTOS DEL EXTERIOR | 120 - MINISTERIO DE RELACIONES EXTERIORES Y MOVILIDAD HUMANA | 143,498,876.57 |
| | 129 - INSTITUTO DE PROMOCION DE EXPORTACIONES E INVERSIONES EXTRANJERAS | 15,791,884.00 |
| | 07 - SECTORIAL ASUNTOS DEL EXTERIOR | 159,290,760.57 |
| 08 - SECTORIAL FINANZAS | 130 - MINISTERIO DE ECONOMIA Y FINANZAS | 60,581,692.33 |
| | 135 - SERVICIO DE RENTAS INTERNAS -SRI | 115,851,037.30 |
| | 136 - SERVICIO NACIONAL DE ADUANA DEL ECUADOR SENA | 54,526,343.07 |
| | 08 - SECTORIAL FINANZAS | 230,959,072.70 |
| 09 - SECTORIAL EDUCACION | 086 - UNIVERSIDAD DE LAS ARTES | 16,102,519.71 |
| | 087 - UNIVERSIDAD REGIONAL AMAZONICA IKIAM | 27,990,496.43 |
| | 088 - UNIVERSIDAD NACIONAL DE EDUCACION UNAE | 45,805,143.20 |
| | 089 - MINISTERIO DE COORDINACION DE CONOCIMIENTO Y TALENTO HUMANO | 2,186,268.39 |
| | 140 - MINISTERIO DE EDUCACION | 3,399,871,874.19 |
| | 141 - INSTITUTO NACIONAL DE PATRIMONIO CULTURAL | 6,060,432.49 |
| | 146 - CONSEJO NACIONAL DE CULTURA | 138,109.88 |
| | 148 - MINISTERIO DEL DEPORTE | 93,681,754.75 |
| | 150 - MINISTERIO DE CULTURA Y PATRIMONIO | 49,881,296.24 |
| | 155 - CASA DE MONTALVO | 235,235.37 |
| | 156 - ORQUESTA SINFONICA DE LOJA | 1,488,184.06 |
| | 157 - CORPORACION CIUDAD ALFARO | 1,591,037.42 |
| | 158 - INSTITUTO DE FOMENTO AL TALENTO HUMANO | 113,540,259.28 |
| | 159 - SECRETARIA DE EDUCACION SUPERIOR CIENCIA TECNOLOGIA E INNOVACION | 179,276,459.37 |
| | 161 - UNIVERSIDAD ESTATAL DE CUENCA | 80,546,547.43 |
| | 162 - UNIVERSIDAD ESTATAL DE BOLIVAR | 15,141,895.08 |
| | 163 - ESCUELA SUPERIOR POLITECNICA DEL CHIMBORAZO | 65,966,023.56 |
| | 164 - UNIVERSIDAD TECNICA DE MACHALA | 32,962,925.75 |
| | 165 - UNIVERSIDAD TECNICA LUIS VARGAS TORRES DE ESMERALDAS | 17,568,162.55 |
| 166 - UNIVERSIDAD DE GUAYAQUIL | 149,297,008.62 | |
| 167 - ESCUELA SUPERIOR POLITECNICA DEL LITORAL | 84,986,513.50 | |



**PROFORMA DEL PRESUPUESTO GENERAL DEL ESTADO
CONSOLIDADO POR SECTORIAL - ENTIDAD
GASTOS (US DOLARES)
Ejercicio: 2017**

| SECTORIAL | ENTIDAD | PROFORMA |
|--|--|----------------|
| 09 - SECTORIAL EDUCACION | 168 - UNIVERSIDAD AGRARIA DEL ECUADOR | 15,658,525.41 |
| | 169 - UNIVERSIDAD TECNICA DEL NORTE | 32,455,744.70 |
| | 170 - UNIVERSIDAD NACIONAL DE LOJA | 36,082,012.33 |
| | 171 - UNIVERSIDAD TECNICA DE BABAHOYO | 24,048,467.00 |
| | 172 - UNIVERSIDAD TECNICA DE QUEVEDO | 24,279,973.75 |
| | 173 - UNIVERSIDAD TECNICA DE MANABI | 45,544,944.96 |
| | 174 - UNIVERSIDAD LAICA ELOY ALFARO DE MANABI | 57,153,854.66 |
| | 175 - UNIVERSIDAD CENTRAL DEL ECUADOR | 149,527,414.76 |
| | 176 - UNIVERSIDAD TECNICA DE AMBATO | 65,980,649.55 |
| | 177 - ESCUELA POLITECNICA NACIONAL | 85,930,306.75 |
| | 179 - UNIVERSIDAD TECNICA DE COTOPAXI | 16,098,815.78 |
| | 180 - UNIVERSIDAD NACIONAL DE CHIMBORAZO | 27,338,552.00 |
| | 181 - UNIVERSIDAD ESTATAL DE MILAGRO | 20,308,196.53 |
| | 182 - UNIVERSIDAD ESTATAL DEL SUR DE MANABI | 12,487,102.64 |
| | 183 - UNIVERSIDAD DE INVESTIGACION DE TECNOLOGIA EXPERIMENTAL YACHAY | 29,092,761.70 |
| | 185 - UNIVERSIDAD ESTATAL AMAZONICA | 8,984,204.38 |
| | 187 - UNIVERSIDAD ESTATAL PENINSULA DE SANTA ELENA | 14,384,776.11 |
| | 188 - ESCUELA SUPERIOR POLITECNICA AGROPECUARIA DE MANABI MANUEL FELIX LOPEZ | 10,155,279.82 |
| | 189 - UNIVERSIDAD DE LAS FUERZAS ARMADAS ESPE | 80,602,485.35 |
| | 190 - CASA DE LA CULTURA ECUATORIANA NUCLEO DEL AZUAY | 687,082.99 |
| | 191 - CASA DE LA CULTURA ECUATORIANA NUCLEO DE BOLIVAR | 235,928.45 |
| | 192 - CASA DE LA CULTURA ECUATORIANA NUCLEO DE CANAR | 298,081.15 |
| | 193 - CASA DE LA CULTURA ECUATORIANA NUCLEO DE CARCHI | 276,164.78 |
| | 194 - CASA DE LA CULTURA ECUATORIANA NUCLEO DE COTOPAXI | 270,364.21 |
| | 195 - CASA DE LA CULTURA ECUATORIANA NUCLEO DE CHIMBORAZO | 317,856.74 |
| | 196 - CASA DE LA CULTURA ECUATORIANA NUCLEO DE EL ORO | 472,956.34 |
| | 197 - CASA DE LA CULTURA ECUATORIANA NUCLEO DE ESMERALDAS | 315,367.96 |
| | 198 - CASA DE LA CULTURA ECUATORIANA NUCLEO DE GUAYAS | 738,791.88 |
| | 199 - CASA DE LA CULTURA ECUATORIANA NUCLEO DE IMBABURA | 238,173.31 |
| | 200 - CASA DE LA CULTURA ECUATORIANA NUCLEO DE LOJA | 321,989.70 |
| | 201 - CASA DE LA CULTURA ECUATORIANA NUCLEO DE LOS RIOS | 315,955.44 |
| 202 - CASA DE LA CULTURA ECUATORIANA NUCLEO DE MANABI | 414,443.03 | |
| 203 - CASA DE LA CULTURA ECUATORIANA NUCLEO DE MORONA SANTIAGO | 182,719.89 | |
| 204 - CASA DE LA CULTURA ECUATORIANA NUCLEO DE NAPO | 172,209.94 | |



**PROFORMA DEL PRESUPUESTO GENERAL DEL ESTADO
CONSOLIDADO POR SECTORIAL - ENTIDAD
GASTOS (US DOLARES)
Ejercicio: 2017**

| SECTORIAL | ENTIDAD | PROFORMA |
|---------------------------------|---|--|
| 09 - SECTORIAL EDUCACION | 205 - CASA DE LA CULTURA ECUATORIANA NUCLEO DE PASTAZA | 311,415.55 |
| | 206 - CASA DE LA CULTURA ECUATORIANA BENJAMIN CARRION | 9,068,804.13 |
| | 207 - CASA DE LA CULTURA ECUATORIANA NUCLEO DE TUNGURAHUA | 242,603.20 |
| | 208 - CASA DE LA CULTURA ECUATORIANA NUCLEO DE ZAMORA | 242,610.73 |
| | 209 - CASA DE LA CULTURA ECUATORIANA NUCLEO DE GALAPAGOS | 296,741.83 |
| | 210 - CASA DE LA CULTURA ECUATORIANA NUCLEO DE SUCUMBIOS | 338,800.00 |
| | 211 - CASA DE LA CULTURA ECUATORIANA NUCLEO DE ORELLANA | 318,586.03 |
| | 212 - CASA DE LA CULTURA ECUATORIANA NUCLEO PROVINCIAL DE SANTO DOMINGO DE LOS TSACHILAS | 165,780.81 |
| | 213 - CASA DE LA CULTURA ECUATORIANA NUCLEO PROVINCIAL DE SANTA ELENA | 205,954.24 |
| | 214 - INSTITUTO NACIONAL DE EVALUACION EDUCATIVA | 11,100,936.80 |
| | 215 - INSTITUTO SUPERIOR TECNOLOGICO DE ARTES DEL ECUADOR | 426,811.00 |
| | 232 - INSTITUTO DE ALTOS ESTUDIOS NACIONALES (IAEN) | 7,834,057.67 |
| | 233 - UNIVERSIDAD POLITECNICA ESTATAL DEL CARCHI | 6,993,955.55 |
| | 236 - INSTITUTO DE CINE Y CREACION AUDIOVISUAL | 1,408,911.90 |
| | 237 - CONSEJO DE EVALUACION ACREDITACION Y ASEGURAMIENTO DE LA CALIDAD DE LA EDUCACION SUPERIOR CEAACES | 8,712,341.21 |
| | 312 - CONSEJO DE EDUCACION SUPERIOR | 6,054,380.06 |
| | | 09 - SECTORIAL EDUCACION |
| 10 - SECTORIAL BIENESTAR SOCIAL | 116 - CONSEJO NACIONAL PARA LA IGUALDAD DE GENERO | 1,066,047.90 |
| | 226 - CONSEJO NACIONAL PARA LA IGUALDAD DE PUEBLOS Y NACIONALIDADES | 1,207,936.25 |
| | 227 - CONSEJO NACIONAL PARA LA IGUALDAD DE MOVILIDAD HUMANA | 446,128.33 |
| | 274 - INSTITUTO NACIONAL DE ECONOMIA POPULAR Y SOLIDARIA - IEPS | 5,169,748.80 |
| | 280 - MINISTERIO DE INCLUSION ECONOMICA Y SOCIAL | 1,036,012,439.81 |
| | 283 - CONSEJO NACIONAL PARA LA IGUALDAD DE DISCAPACIDADES | 2,248,231.63 |
| | 289 - CONSEJO NACIONAL PARA LA IGUALDAD INTERGENERACIONAL | 1,965,769.61 |
| | 576 - SECRETARIA TECNICA DE JUVENTUDES | 866,968.56 |
| | | 10 - SECTORIAL BIENESTAR SOCIAL |
| 11 - SECTORIAL TRABAJO | 311 - SERVICIO ECUATORIANO DE CAPACITACION PROFESIONAL -SECAP | 12,245,420.15 |
| | 315 - MINISTERIO DEL TRABAJO | 31,777,964.75 |
| | 319 - JUNTA NACIONAL DE DEFENSA DEL ARTESANO | 3,565,081.84 |
| | 471 - SECRETARIA TECNICA DEL SISTEMA NACIONAL DE CUALIFICACIONES Y CAPACITACION PROFESIONAL | 1,680,791.24 |
| | | 11 - SECTORIAL TRABAJO |
| 12 - SECTORIAL SALUD | 128 - AGENCIA DE ASEGURAMIENTO DE LA CALIDAD DE SERVICIOS DE SALUD Y MEDICINA PREPAGADA ACESS | 4,356,575.84 |



**PROFORMA DEL PRESUPUESTO GENERAL DEL ESTADO
CONSOLIDADO POR SECTORIAL - ENTIDAD
GASTOS (US DOLARES)
Ejercicio: 2017**

| SECTORIAL | ENTIDAD | PROFORMA |
|---|---|---------------------------------------|
| 12 - SECTORIAL SALUD | 217 - AGENCIA NACIONAL DE REGULACION CONTROL Y VIGILANCIA SANITARIA ARCSA | 17,700,596.04 |
| | 267 - INSTITUTO NACIONAL DE INVESTIGACION EN SALUD PUBLICA INSPI DR LEOPOLDO IZQUIETA PEREZ | 12,972,054.86 |
| | 320 - MINISTERIO DE SALUD PUBLICA | 2,742,376,838.01 |
| | 323 - CONSEJO NACIONAL DE SALUD CONASA | 333,220.15 |
| | 326 - INSTITUTO NACIONAL DE DONACION Y TRANSPLANTES DE ORGANOS TEJIDOS Y CELULAS - INDOT | 1,455,702.41 |
| | 12 - SECTORIAL SALUD | 2,779,194,987.31 |
| 13 - SECTORIAL AGROPECUARIO | 356 - MINISTERIO DE ACUACULTURA Y PESCA. | 6,889,110.35 |
| | 360 - MINISTERIO DE AGRICULTURA GANADERIA ACUACULTURA Y PESCA. | 239,520,758.43 |
| | 364 - CONFERENCIA PLURINACIONAL E INTERCULTURAL DE SOBERANIA ALIMENTARIA | 866,121.54 |
| | 378 - MISION F.A.O. EN EL ECUADOR | 80,030.00 |
| | 390 - INSTITUTO NACIONAL DE INVESTIGACIONES AGROPECUARIAS - I.N.I.A.P. | 19,405,524.11 |
| | 392 - AGENCIA ECUATORIANA DE ASEGURAMIENTO DE LA CALIDAD DEL AGRO | 27,685,360.12 |
| | 473 - INSTITUTO NACIONAL DE PESCA -INP | 4,273,146.41 |
| | 13 - SECTORIAL AGROPECUARIO | 298,720,050.96 |
| 14 - SECTORIAL RECURSOS NATURALES | 037 - SECRETARIA NACIONAL DEL AGUA | 47,485,970.75 |
| | 084 - MINISTERIO DE MINERIA | 14,820,701.77 |
| | 095 - OPERADOR NACIONAL DE ELECTRICIDAD - CENACE | 9,052,392.38 |
| | 149 - AGENCIA DE REGULACION Y CONTROL DE ELECTRICIDAD ARCONEL | 6,937,948.01 |
| | 371 - INSTITUTO NACIONAL DE EFICIENCIA ENERGETICA Y ENERGIAS RENOVABLES | 2,586,146.87 |
| | 416 - AGENCIA DE REGULACION Y CONTROL HIDROCARBURIFERO ARCH | 13,572,558.55 |
| | 418 - SECRETARIA DE HIDROCARBUROS SH | 4,177,890.30 |
| | 419 - MINISTERIO DE HIDROCARBUROS | 5,986,900.52 |
| | 421 - MINISTERIO DE ELECTRICIDAD Y ENERGIA RENOVABLE | 676,384,575.34 |
| | 422 - INSTITUTO NACIONAL DE METEOROLOGIA E HIDROLOGIA -INAMHI | 3,292,529.57 |
| | 426 - AGENCIA DE REGULACION Y CONTROL MINERO | 6,357,881.90 |
| | 427 - INSTITUTO NACIONAL DE INVESTIGACION GEOLOGICO MINERO METALURGICO | 4,462,822.99 |
| | 14 - SECTORIAL RECURSOS NATURALES | 795,118,318.95 |
| | 15 - COMERCIO EXTERIOR INDUSTRIALIZACION PESCA Y COMPETITIVIDAD | 218 - MINISTERIO DE COMERCIO EXTERIOR |
| 234 - INSTITUTO ECUATORIANO DE PROPIEDAD INTELECTUAL - IEPI | | 6,130,356.73 |
| 470 - MINISTERIO DE INDUSTRIAS Y PRODUCTIVIDAD | | 15,199,673.31 |
| 472 - SERVICIO ECUATORIANO DE NORMALIZACION | | 6,312,151.23 |



**PROFORMA DEL PRESUPUESTO GENERAL DEL ESTADO
CONSOLIDADO POR SECTORIAL - ENTIDAD
GASTOS (US DOLARES)
Ejercicio: 2017**

| SECTORIAL | ENTIDAD | PROFORMA |
|--|--|--------------------------|
| 15 - COMERCIO EXTERIOR INDUSTRIALIZACION PESCA Y COMPETTITIVIDAD | 475 - SERVICIO DE ACREDITACION ECUATORIANO | 2,111,154.43 |
| | 476 - CENTRO INTERAMERICANO DE ARTESANIAS Y ARTES POPULARES CIDAP | 488,249.92 |
| | 15 - COMERCIO EXTERIOR INDUSTRIALIZACION PESCA Y COMPETTITIVIDAD | 40,506,854.61 |
| 16 - SECTORIAL TURISMO | 510 - MINISTERIO DE TURISMO | 24,193,876.35 |
| | 16 - SECTORIAL TURISMO | 24,193,876.35 |
| 17 - SECTORIAL COMUNICACIONES | 137 - AGENCIA DE REGULACION Y CONTROL POSTAL | 1,414,798.43 |
| | 222 - SERVICIO PUBLICO PARA PAGO DE ACCIDENTES DE TRANSITO | 4,465,354.40 |
| | 511 - DIRECCION NACIONAL DE REGISTRO DE DATOS PUBLICOS | 14,051,689.36 |
| | 520 - MINISTERIO DE TRANSPORTE Y OBRAS PUBLICAS | 960,814,876.87 |
| | 522 - DIRECCION GENERAL DE AVIACION CIVIL | 44,089,704.52 |
| | 540 - MINISTERIO DE TELECOMUNICACIONES Y DE LA SOCIEDAD DE LA INFORMACION | 14,677,579.78 |
| | 17 - SECTORIAL COMUNICACIONES | 1,039,514,003.36 |
| 18 - SECTORIAL DESARROLLO URBANO Y VIVIENDA | 550 - MINISTERIO DE DESARROLLO URBANO Y VIVIENDA | 160,217,903.73 |
| | 560 - SERVICIO DE CONTRATACION DE OBRAS - SECOP | 996,534,253.48 |
| | 18 - SECTORIAL DESARROLLO URBANO Y VIVIENDA | 1,156,752,157.21 |
| 22 - ELECTORAL | 580 - CONSEJO NACIONAL ELECTORAL | 130,707,698.96 |
| | 582 - TRIBUNAL CONTENCIOSO ELECTORAL | 4,493,862.93 |
| | 22 - ELECTORAL | 135,201,561.89 |
| 23 - TRANSPARENCIA Y CONTROL SOCIAL | 090 - AGENCIA DE REGULACION Y CONTROL DE LAS TELECOMUNICACIONES ARCOTEL | 18,400,313.74 |
| | 224 - SECRETARIA TECNICA DEL COMITE DE COORDINACION DE LA FUNCION DE TRANSPARENCIA Y CONTROL SOCIAL | 448,073.82 |
| | 361 - SUPERINTENDENCIA DE ORDENAMIENTO TERRITORIAL USO Y GESTION DEL SUELO | 1,452,990.00 |
| | 583 - CONSEJO DE PARTICIPACION CIUDADANA Y CONTROL SOCIAL | 12,507,705.64 |
| | 591 - CONTRALORIA GENERAL DEL ESTADO | 117,894,969.10 |
| | 592 - SUPERINTENDENCIA DE BANCOS | 29,513,592.89 |
| | 593 - SUPERINTENDENCIA DE COMPANIAS VALORES Y SEGUROS | 27,459,015.22 |
| | 643 - DEFENSORIA DEL PUEBLO | 14,210,944.21 |
| | 916 - SUPERINTENDENCIA DE ECONOMIA POPULAR Y SOLIDARIA | 27,616,204.27 |
| | 935 - SUPERINTENDENCIA DE CONTROL DEL PODER DE MERCADO | 8,292,699.46 |
| | 974 - SUPERINTENDENCIA DE LA INFORMACION Y COMUNICACION | 10,756,888.00 |
| 23 - TRANSPARENCIA Y CONTROL SOCIAL | 268,553,396.35 | |
| TOTAL | | 36,818,127,659.65 |



GOBIERNO NACIONAL DE LA
REPÚBLICA DEL ECUADOR



PRESUPUESTO GENERAL DEL ESTADO

2017

POR CONSEJO SECTORIAL

Subsecretaría de Presupuesto



**PROFORMA DEL PRESUPUESTO GENERAL DEL ESTADO
CONSOLIDADO POR CONSEJO SECTORIAL
INGRESOS (US DOLARES)
Ejercicio: 2017**

| CONSEJO SECTORIAL | PROFORMA |
|--|--------------------------|
| CONSEJO SECTORIAL DE HABITAT Y AMBIENTE | 60,248,433.57 |
| CONSEJO SECTORIAL DE INFRAESTRUCTURA Y DE RECURSOS NATURALES NO RENOVABLES | 850,376,583.29 |
| CONSEJO SECTORIAL DE LA POLITICA EXTERIOR Y PROMOCION | 108,540,796.49 |
| CONSEJO SECTORIAL DE LA PRODUCCION | 47,663,271.94 |
| CONSEJO SECTORIAL DE LO ECONOMICO | 21,090,761.76 |
| CONSEJO SECTORIAL DE LO SOCIAL | 168,215,730.75 |
| CONSEJO SECTORIAL DE SEGURIDAD | 264,968,631.49 |
| INSTITUCIONES DEL TESORO NACIONAL | 34,619,663,393.42 |
| OTRAS FUNCIONES DEL ESTADO | 301,067,438.01 |
| OTRAS INSTITUCIONES DEL EJECUTIVO | 186,311,738.26 |
| UNIVERSIDADES Y ESCUELAS POLITECNICAS PUBLICAS | 189,980,880.67 |
| TOTAL | 36,818,127,659.65 |



**PROFORMA DEL PRESUPUESTO GENERAL DEL ESTADO
CONSOLIDADO POR CONSEJO SECTORIAL
GASTOS (US DOLARES)
Ejercicio: 2017**

| CONSEJO SECTORIAL | PROFORMA |
|--|--------------------------|
| CONSEJO SECTORIAL DE HABITAT Y AMBIENTE | 305,250,194.14 |
| CONSEJO SECTORIAL DE INFRAESTRUCTURA Y DE RECURSOS NATURALES NO RENOVABLES | 2,022,709,486.15 |
| CONSEJO SECTORIAL DE LA POLITICA EXTERIOR Y PROMOCION | 271,002,495.60 |
| CONSEJO SECTORIAL DE LA PRODUCCION | 332,726,956.22 |
| CONSEJO SECTORIAL DE LO ECONOMICO | 241,524,131.84 |
| CONSEJO SECTORIAL DE LO SOCIAL | 7,703,122,368.29 |
| CONSEJO SECTORIAL DE SEGURIDAD | 3,345,272,796.12 |
| INSTITUCIONES DEL TESORO NACIONAL | 18,876,356,505.90 |
| OTRAS FUNCIONES DEL ESTADO | 1,106,235,874.40 |
| OTRAS INSTITUCIONES DEL EJECUTIVO | 1,306,190,722.76 |
| UNIVERSIDADES Y ESCUELAS POLITECNICAS PUBLICAS | 1,307,736,128.23 |
| TOTAL | 36,818,127,659.65 |



GOBIERNO NACIONAL DE LA
REPÚBLICA DEL ECUADOR



PRESUPUESTO GENERAL DEL ESTADO

2017

POR CONSEJO SECTORIAL

INSTITUCIÓN

Subsecretaría de Presupuesto



**PROFORMA DEL PRESUPUESTO GENERAL DEL ESTADO
CONSOLIDADO POR CONSEJO SECTORIAL - INSTITUCION
INGRESOS (US DOLARES)
Ejercicio: 2017**

| CONSEJO SECTORIAL | INSTITUCION | PROFORMA |
|------------------------------------|---|---------------|
| CONSEJO SECTORIAL DE LO SOCIAL | 038 - SECRETARIA TECNICA DEL PLAN TODA UNA VIDA | 3,604.00 |
| | 089 - MINISTERIO DE COORDINACION DE CONOCIMIENTO Y TALENTO HUMANO | 29,263.90 |
| | 128 - AGENCIA DE ASEGURAMIENTO DE LA CALIDAD DE SERVICIOS DE SALUD Y MEDICINA PREPAGADA ACCESS | 230,500.00 |
| | 140 - MINISTERIO DE EDUCACION | 46,581,510.87 |
| | 148 - MINISTERIO DEL DEPORTE | 1,160,102.06 |
| | 158 - INSTITUTO DE FOMENTO AL TALENTO HUMANO | 46,550,061.00 |
| | 159 - SECRETARIA DE EDUCACION SUPERIOR CIENCIA TECNOLOGIA E INNOVACION | 1,018,948.70 |
| | 217 - AGENCIA NACIONAL DE REGULACION CONTROL Y VIGILANCIA SANITARIA ARCSA | 16,869,718.49 |
| | 234 - INSTITUTO ECUATORIANO DE PROPIEDAD INTELECTUAL - IEPI | 9,739,009.96 |
| | 237 - CONSEJO DE EVALUACION ACREDITACION Y ASEGURAMIENTO DE LA CALIDAD DE LA EDUCACION SUPERIOR CEAACES | 1,900.00 |
| | 267 - INSTITUTO NACIONAL DE INVESTIGACION EN SALUD PUBLICA INSPI DR LEOPOLDO IZQUIETA PEREZ | 100,291.86 |
| | 280 - MINISTERIO DE INCLUSION ECONOMICA Y SOCIAL | 2,487,205.52 |
| | 311 - SERVICIO ECUATORIANO DE CAPACTACION PROFESIONAL - SECAP | 2,313,217.00 |
| | 315 - MINISTERIO DEL TRABAJO | 10,041,908.00 |
| | 320 - MINISTERIO DE SALUD PUBLICA | 30,938,489.39 |
| | 323 - CONSEJO NACIONAL DE SALUD CONASA | 150,000.00 |
| | CONSEJO SECTORIAL DE LO SOCIAL | |
| CONSEJO SECTORIAL DE LO ECONOMICO | 025 - MINISTERIO DE COORDINACION DE LA POLITICA ECONOMICA | 850.00 |
| | 130 - MINISTERIO DE ECONOMIA Y FINANZAS | 822,728.12 |
| | 135 - SERVICIO DE RENTAS INTERNAS -SRI | 1,048,264.00 |
| | 136 - SERVICIO NACIONAL DE ADUANA DEL ECUADOR SENAE | 19,218,919.64 |
| | CONSEJO SECTORIAL DE LO ECONOMICO | |
| CONSEJO SECTORIAL DE LA PRODUCCION | 021 - VICEPRESIDENCIA DE LA REPUBLICA | 15,800.00 |
| | 026 - MINISTERIO DE COORDINACION DE LA PRODUCCION EMPLEO Y COMPETITIVIDAD | 7,915.00 |
| | 360 - MINISTERIO DE AGRICULTURA GANADERIA ACUACULTURA Y PESCA. | 14,875,097.92 |
| | 390 - INSTITUTO NACIONAL DE INVESTIGACIONES AGROPECUARIAS - I.N.I.A.P. | 2,810,207.36 |
| | 392 - AGENCIA ECUATORIANA DE ASEGURAMIENTO DE LA CALIDAD DEL AGRO | 11,689,544.47 |
| | 470 - MINISTERIO DE INDUSTRIAS Y PRODUCTIVIDAD | 295,868.76 |



**PROFORMA DEL PRESUPUESTO GENERAL DEL ESTADO
CONSOLIDADO POR CONSEJO SECTORIAL - INSTITUCION
INGRESOS (US DOLARES)
Ejercicio: 2017**

| CONSEJO SECTORIAL | INSTITUCION | PROFORMA |
|--|---|-----------------------|
| CONSEJO SECTORIAL DE LA PRODUCCION | 472 - SERVICIO ECUATORIANO DE NORMALIZACION | 13,540,015.39 |
| | 473 - INSTITUTO NACIONAL DE PESCA -INP | 3,257,698.04 |
| | 475 - SERVICIO DE ACREDITACION ECUATORIANO | 1,171,125.00 |
| | CONSEJO SECTORIAL DE LA PRODUCCION | 47,663,271.94 |
| CONSEJO SECTORIAL DE INFRAESTRUCTURA Y DE RECURSOS NATURALES NO RENOVABLES | 051 - DIRECCION GENERAL DE REGISTRO CIVIL IDENTIFICACION Y CEDULACION | 73,358,454.69 |
| | 068 - COMISION DE TRANSITO DEL ECUADOR | 26,290,087.20 |
| | 069 - AGENCIA NACIONAL DE REGULACION Y CONTROL DEL TRANSPORTE TERRESTRE TRANSITO Y SEGURIDAD VIAL | 90,953,877.46 |
| | 090 - AGENCIA DE REGULACION Y CONTROL DE LAS TELECOMUNICACIONES ARCOTEL | 309,302,025.32 |
| | 095 - OPERADOR NACIONAL DE ELECTRICIDAD - CENACE | 12,539,808.00 |
| | 099 - AUTORIDAD PORTUARIA DE PUERTO BOLIVAR | 8,704,091.00 |
| | 100 - AUTORIDAD PORTUARIA DE ESMERALDAS | 6,017,996.02 |
| | 101 - AUTORIDAD PORTUARIA DE GUAYAQUIL | 24,215,741.30 |
| | 102 - AUTORIDAD PORTUARIA DE MANTA | 5,949,203.00 |
| | 149 - AGENCIA DE REGULACION Y CONTROL DE ELECTRICIDAD ARCONEL | 583,737.00 |
| | 371 - INSTITUTO NACIONAL DE EFICIENCIA ENERGETICA Y ENERGIAS RENOVABLES | 108,239.09 |
| | 416 - AGENCIA DE REGULACION Y CONTROL HIDROCARBURIFERO ARCH | 16,235,236.00 |
| | 418 - SECRETARIA DE HIDROCARBUROS SH | 5,690,700.00 |
| | 419 - MINISTERIO DE HIDROCARBUROS | 1,250,817.00 |
| | 421 - MINISTERIO DE ELECTRICIDAD Y ENERGIA RENOVABLE | 77,492,697.93 |
| | 426 - AGENCIA DE REGULACION Y CONTROL MINERO | 2,026,913.50 |
| | 427 - INSTITUTO NACIONAL DE INVESTIGACION GEOLOGICO MINERO METALURGICO | 31,966.79 |
| | 511 - DIRECCION NACIONAL DE REGISTRO DE DATOS PUBLICOS | 12,518,081.93 |
| | 520 - MINISTERIO DE TRANSPORTE Y OBRAS PUBLICAS | 176,525,910.06 |
| | 540 - MINISTERIO DE TELECOMUNICACIONES Y DE LA SOCIEDAD DE LA INFORMACION | 581,000.00 |
| | CONSEJO SECTORIAL DE INFRAESTRUCTURA Y DE RECURSOS NATURALES NO RENOVABLES | 850,376,583.29 |
| CONSEJO SECTORIAL DE SEGURIDAD | 032 - MINISTERIO DE COORDINACION DE SEGURIDAD | 12,034.09 |
| | 034 - SECRETARIA DE GESTION DE RIESGOS | 2,424,810.51 |
| | 050 - MINISTERIO DEL INTERIOR | 24,345,658.53 |
| | 052 - POLICIA NACIONAL | 1,716,598.55 |
| | 057 - DIRECCION NACIONAL DE LA POLICIA JUDICIAL | 331,517.50 |
| | 058 - DIRECCION NACIONAL DE SALUD DE LA POLICIA NACIONAL | 15,336,083.31 |



**PROFORMA DEL PRESUPUESTO GENERAL DEL ESTADO
CONSOLIDADO POR CONSEJO SECTORIAL - INSTITUCION
INGRESOS (US DOLARES)
Ejercicio: 2017**

| CONSEJO SECTORIAL | INSTITUCION | PROFORMA |
|---|---|-----------------------|
| CONSEJO SECTORIAL DE SEGURIDAD | 061 - MINISTERIO DE JUSTICIA DERECHOS HUMANOS Y CULTOS | 9,365,622.55 |
| | 070 - MINISTERIO DE DEFENSA NACIONAL | 76,038,081.07 |
| | 072 - INSTITUTO GEOGRAFICO MILITAR | 7,109,671.56 |
| | 074 - HOSPITAL DE ESPECIALIDADES FUERZAS ARMADAS NO. 1 | 35,461,592.00 |
| | 075 - SECCION NACIONAL DEL ECUADOR DEL INSTITUTO PANAMERICANO DE GEOGRAFIA E HISTORIA | 1,600.00 |
| | 079 - SECRETARIA DE INTELIGENCIA | 41,067.92 |
| | 080 - INSTITUTO ESPACIAL ECUATORIANO | 3,802.00 |
| | 085 - SERVICIO DE PROTECCION PRESIDENCIAL | 5,150.00 |
| | 127 - SECRETARIA TECNICA DEL COMITE NACIONAL DE LIMITES INTERNOS | 233.41 |
| | 219 - SECRETARIA TECNICA DE DROGAS | 1,157,290.00 |
| | 266 - SERVICIO INTEGRADO DE SEGURIDAD ECU 911 | 215,088.00 |
| | 271 - INSTITUTO OCEANOGRAFICO | 20,975,432.67 |
| | 422 - INSTITUTO NACIONAL DE METEOROLOGIA E HIDROLOGIA - INAMHI | 50,000.00 |
| | 522 - DIRECCION GENERAL DE AVIACION CIVIL | 70,377,297.82 |
| | CONSEJO SECTORIAL DE SEGURIDAD | 264,968,631.49 |
| OTRAS INSTITUCIONES DEL EJECUTIVO | 020 - PRESIDENCIA DE LA REPUBLICA | 354,460.79 |
| | 024 - SECRETARIA NACIONAL DE PLANIFICACION Y DESARROLLO SENPLADES | 1,685,214.54 |
| | 035 - INSTITUTO PARA EL ECODesarrollo DE LA REGION AMAZONICA -ECORAE | 18,003,137.09 |
| | 039 - SERVICIO NACIONAL DE CONTRATACION PUBLICA - SERCOP | 2,156,400.00 |
| | 046 - CONSEJO NACIONAL DE COMPETENCIAS | 100.00 |
| | 064 - INSTITUTO NACIONAL DE ESTADISTICAS Y CENSOS | 383,758.07 |
| | 067 - SERVICIO DE GESTION INMOBILIARIA DEL SECTOR PUBLICO INMOBILIAR | 60,608,361.42 |
| | 082 - SECRETARIA NACIONAL DE LA ADMINISTRACION PUBLICA | 327,404.22 |
| | 083 - SECRETARIA NACIONAL DE COMUNICACION | 212,248.03 |
| | 116 - CONSEJO NACIONAL PARA LA IGUALDAD DE GENERO | 9,819.90 |
| | 137 - AGENCIA DE REGULACION Y CONTROL POSTAL | 1,416,065.00 |
| | 283 - CONSEJO NACIONAL PARA LA IGUALDAD DE DISCAPACIDADES | 130,010.00 |
| | 289 - CONSEJO NACIONAL PARA LA IGUALDAD INTERGENERACIONAL | 2,250.00 |
| | 319 - JUNTA NACIONAL DE DEFENSA DEL ARTESANO | 42,565.00 |
| | 476 - CENTRO INTERAMERICANO DE ARTESANIAS Y ARTES POPULARES CIDAP | 39,144.35 |
| 560 - SERVICIO DE CONTRATACION DE OBRAS - SECOP | 100,940,799.85 | |



**PROFORMA DEL PRESUPUESTO GENERAL DEL ESTADO
CONSOLIDADO POR CONSEJO SECTORIAL - INSTITUCION
INGRESOS (US DOLARES)
Ejercicio: 2017**

| CONSEJO SECTORIAL | INSTITUCION | PROFORMA |
|--|---|-----------------------|
| OTRAS INSTITUCIONES DEL EJECUTIVO | OTRAS INSTITUCIONES DEL EJECUTIVO | 186,311,738.26 |
| OTRAS FUNCIONES DEL ESTADO | 001 - ASAMBLEA NACIONAL | 613,226.35 |
| | 010 - CONSEJO DE LA JUDICATURA | 66,628,439.58 |
| | 015 - DEFENSORIA PUBLICA | 40,687.00 |
| | 220 - CONSEJO DE REGULACION Y DESARROLLO DE LA INFORMACION Y COMUNICACION | 3,070.00 |
| | 580 - CONSEJO NACIONAL ELECTORAL | 9,083,224.45 |
| | 581 - CORTE CONSTITUCIONAL | 172,459.00 |
| | 582 - TRIBUNAL CONTENCIOSO ELECTORAL | 3,000.00 |
| | 583 - CONSEJO DE PARTICIPACION CIUDADANA Y CONTROL SOCIAL | 44,787.61 |
| | 590 - PROCURADURIA GENERAL DEL ESTADO | 191,417.03 |
| | 591 - CONTRALORIA GENERAL DEL ESTADO | 982,954.49 |
| | 592 - SUPERINTENDENCIA DE BANCOS | 35,505,494.00 |
| | 593 - SUPERINTENDENCIA DE COMPANIAS VALORES Y SEGUROS | 176,488,026.76 |
| | 598 - FISCALIA GENERAL DEL ESTADO | 165,306.74 |
| | 643 - DEFENSORIA DEL PUEBLO | 30,000.00 |
| | 916 - SUPERINTENDENCIA DE ECONOMIA POPULAR Y SOLIDARIA | 10,563,911.00 |
| | 935 - SUPERINTENDENCIA DE CONTROL DEL PODER DE MERCADO | 551,384.00 |
| | 974 - SUPERINTENDENCIA DE LA INFORMACION Y COMUNICACION | 50.00 |
| | OTRAS FUNCIONES DEL ESTADO | 301,067,438.01 |
| UNIVERSIDADES Y ESCUELAS POLITECNICAS PUBLICAS | 086 - UNIVERSIDAD DE LAS ARTES | 1,339,787.13 |
| | 087 - UNIVERSIDAD REGIONAL AMAZONICA IKIAM | 2,478,016.58 |
| | 088 - UNIVERSIDAD NACIONAL DE EDUCACION UNAE | 3,952,826.18 |
| | 161 - UNIVERSIDAD ESTATAL DE CUENCA | 17,292,246.52 |
| | 162 - UNIVERSIDAD ESTATAL DE BOLIVAR | 1,854,835.35 |
| | 163 - ESCUELA SUPERIOR POLITECNICA DEL CHIMBORAZO | 7,055,299.29 |
| | 164 - UNIVERSIDAD TECNICA DE MACHALA | 2,629,208.83 |
| | 165 - UNIVERSIDAD TECNICA LUIS VARGAS TORRES DE ESMERALDAS | 786,883.59 |
| | 166 - UNIVERSIDAD DE GUAYAQUIL | 6,932,513.00 |
| | 167 - ESCUELA SUPERIOR POLITECNICA DEL LITORAL | 20,796,709.70 |
| | 168 - UNIVERSIDAD AGRARIA DEL ECUADOR | 1,069,930.91 |
| | 169 - UNIVERSIDAD TECNICA DEL NORTE | 2,387,765.15 |
| | 170 - UNIVERSIDAD NACIONAL DE LOJA | 1,000,701.00 |
| | 171 - UNIVERSIDAD TECNICA DE BABAHOYO | 1,499,954.38 |
| | 172 - UNIVERSIDAD TECNICA DE QUEVEDO | 911,398.72 |
| 173 - UNIVERSIDAD TECNICA DE MANABI | 5,779,406.76 | |



**PROFORMA DEL PRESUPUESTO GENERAL DEL ESTADO
CONSOLIDADO POR CONSEJO SECTORIAL - INSTITUCION
INGRESOS (US DOLARES)
Ejercicio: 2017**

| CONSEJO SECTORIAL | INSTITUCION | PROFORMA |
|---|--|--|
| UNIVERSIDADES Y ESCUELAS POLITECNICAS PUBLICAS | 174 - UNIVERSIDAD LAICA ELOY ALFARO DE MANABI | 4,393,624.13 |
| | 175 - UNIVERSIDAD CENTRAL DEL ECUADOR | 24,192,716.99 |
| | 176 - UNIVERSIDAD TECNICA DE AMBATO | 20,324,830.36 |
| | 177 - ESCUELA POLITECNICA NACIONAL | 27,382,539.38 |
| | 179 - UNIVERSIDAD TECNICA DE COTOPAXI | 696,178.23 |
| | 180 - UNIVERSIDAD NACIONAL DE CHIMBORAZO | 1,787,283.25 |
| | 181 - UNIVERSIDAD ESTATAL DE MILAGRO | 2,789,462.55 |
| | 182 - UNIVERSIDAD ESTATAL DEL SUR DE MANABI | 241,357.79 |
| | 183 - UNIVERSIDAD DE INVESTIGACION DE TECNOLOGIA EXPERIMENTAL YACHAY | 172,871.99 |
| | 185 - UNIVERSIDAD ESTATAL AMAZONICA | 811,509.00 |
| | 187 - UNIVERSIDAD ESTATAL PENINSULA DE SANTA ELENA | 342,391.59 |
| | 188 - ESCUELA SUPERIOR POLITECNICA AGROPECUARIA DE MANABI MANUEL FELIX LOPEZ | 272,831.87 |
| | 189 - UNIVERSIDAD DE LAS FUERZAS ARMADAS ESPE | 25,290,245.45 |
| | 232 - INSTITUTO DE ALTOS ESTUDIOS NACIONALES (IAEN) | 2,628,655.00 |
| | 233 - UNIVERSIDAD POLITECNICA ESTATAL DEL CARCHI | 886,900.00 |
| | UNIVERSIDADES Y ESCUELAS POLITECNICAS PUBLICAS | 189,980,880.67 |
| INSTITUCIONES DEL TESORO NACIONAL | 990 - RECURSOS PREASIGNADOS | 1,092,509,174.00 |
| | 991 - FINANCIAMIENTO DE DERIVADOS DEFICITARIOS | 2,736,355,000.00 |
| | 996 - INGRESOS Y TRANSFERENCIAS | 18,692,271,424.87 |
| | 997 - DEUDA PUBLICA | 12,098,527,794.55 |
| | | INSTITUCIONES DEL TESORO NACIONAL |
| CONSEJO SECTORIAL DE LA POLITICA EXTERIOR Y PROMOCION | 120 - MINISTERIO DE RELACIONES EXTERIORES Y MOVILIDAD HUMANA | 62,090,254.00 |
| | 141 - INSTITUTO NACIONAL DE PATRIMONIO CULTURAL | 430,277.00 |
| | 150 - MINISTERIO DE CULTURA Y PATRIMONIO | 1,864,942.17 |
| | 155 - CASA DE MONTALVO | 29,700.00 |
| | 157 - CORPORACION CIUDAD ALFARO | 17,311.49 |
| | 190 - CASA DE LA CULTURA ECUATORIANA NUCLEO DEL AZUAY | 120,000.00 |
| | 191 - CASA DE LA CULTURA ECUATORIANA NUCLEO DE BOLIVAR | 4,720.00 |
| | 192 - CASA DE LA CULTURA ECUATORIANA NUCLEO DE CANAR | 1,800.00 |
| | 193 - CASA DE LA CULTURA ECUATORIANA NUCLEO DE CARCHI | 2,838.00 |
| | 194 - CASA DE LA CULTURA ECUATORIANA NUCLEO DE COTOPAXI | 2,800.00 |
| | 195 - CASA DE LA CULTURA ECUATORIANA NUCLEO DE CHIMBORAZO | 38,218.00 |
| | 196 - CASA DE LA CULTURA ECUATORIANA NUCLEO DE EL ORO | 5,000.00 |
| | 197 - CASA DE LA CULTURA ECUATORIANA NUCLEO DE | 1,900.00 |



**PROFORMA DEL PRESUPUESTO GENERAL DEL ESTADO
CONSOLIDADO POR CONSEJO SECTORIAL - INSTITUCION
INGRESOS (US DOLARES)
Ejercicio: 2017**

| CONSEJO SECTORIAL | INSTITUCION | PROFORMA |
|---|--|--|
| CONSEJO SECTORIAL DE LA POLITICA EXTERIOR Y PROMOCION | ESMERALDAS | |
| | 198 - CASA DE LA CULTURA ECUATORIANA NUCLEO DE GUAYAS | 130,000.00 |
| | 199 - CASA DE LA CULTURA ECUATORIANA NUCLEO DE IMBABURA | 27,170.00 |
| | 200 - CASA DE LA CULTURA ECUATORIANA NUCLEO DE LOJA | 8,100.00 |
| | 201 - CASA DE LA CULTURA ECUATORIANA NUCLEO DE LOS RIOS | 6,000.00 |
| | 202 - CASA DE LA CULTURA ECUATORIANA NUCLEO DE MANABI | 30,348.00 |
| | 204 - CASA DE LA CULTURA ECUATORIANA NUCLEO DE NAPO | 3,250.00 |
| | 205 - CASA DE LA CULTURA ECUATORIANA NUCLEO DE PASTAZA | 7,000.00 |
| | 206 - CASA DE LA CULTURA ECUATORIANA BENJAMIN CARRION | 411,866.00 |
| | 207 - CASA DE LA CULTURA ECUATORIANA NUCLEO DE TUNGURAHUA | 3,805.00 |
| | 208 - CASA DE LA CULTURA ECUATORIANA NUCLEO DE ZAMORA | 500.00 |
| | 211 - CASA DE LA CULTURA ECUATORIANA NUCLEO DE ORELLANA | 3,600.00 |
| | 212 - CASA DE LA CULTURA ECUATORIANA NUCLEO PROVINCIAL DE SANTO DOMINGO DE LOS TSACHILAS | 300.00 |
| | 213 - CASA DE LA CULTURA ECUATORIANA NUCLEO PROVINCIAL DE SANTA ELENA | 9,000.00 |
| | 218 - MINISTERIO DE COMERCIO EXTERIOR | 546,991.50 |
| | 236 - INSTITUTO DE CINE Y CREACION AUDIOVISUAL | 102,632.90 |
| | 510 - MINISTERIO DE TURISMO | 42,640,472.43 |
| | CONSEJO SECTORIAL DE LA POLITICA EXTERIOR Y PROMOCION | 108,540,796.49 |
| CONSEJO SECTORIAL DE HABITAT Y AMBIENTE | 037 - SECRETARIA NACIONAL DEL AGUA | 10,544,627.16 |
| | 040 - MINISTERIO DEL AMBIENTE | 14,868,454.76 |
| | 045 - CONSEJO DE GOBIERNO DEL REGIMEN ESPECIAL DE GALAPAGOS | 6,108,564.00 |
| | 047 - AGENCIA DE REGULACION Y CONTROL DE LA BIOSEGURIDAD Y CUARENTENA PARA GALAPAGOS | 700,000.00 |
| | 049 - SECRETARIA TECNICA DEL COMITE DE PREVENCION DE ASENTAMIENTOS HUMANOS IRREGULARES | 1,280.00 |
| | 115 - AGENCIA DE REGULACION Y CONTROL DEL AGUA - ARCA | 110,029.00 |
| | 302 - INSTITUTO NACIONAL DE BIODIVERSIDAD | 30,191.23 |
| | 330 - PARQUE NACIONAL GALAPAGOS | 17,165,286.00 |
| | 550 - MINISTERIO DE DESARROLLO URBANO Y VIVIENDA | 10,720,001.42 |
| | | CONSEJO SECTORIAL DE HABITAT Y AMBIENTE |
| | TOTAL | 36,818,127,659.65 |



**PROFORMA DEL PRESUPUESTO GENERAL DEL ESTADO
CONSOLIDADO POR CONSEJO SECTORIAL - INSTITUCION
GASTOS (US DOLARES)
Ejercicio: 2017**

| CONSEJO SECTORIAL | INSTITUCION | PROFORMA |
|---|--|-------------------------|
| CONSEJO SECTORIAL DE LO SOCIAL | 038 - SECRETARIA TECNICA DEL PLAN TODA UNA VIDA | 15,619,416.89 |
| | 089 - MINISTERIO DE COORDINACION DE CONOCIMIENTO Y TALENTO HUMANO | 2,186,268.39 |
| | 128 - AGENCIA DE ASEGURAMIENTO DE LA CALIDAD DE SERVICIOS DE SALUD Y MEDICINA PREPAGADA ACCESS | 4,356,575.84 |
| | 140 - MINISTERIO DE EDUCACION | 3,399,871,874.19 |
| | 148 - MINISTERIO DEL DEPORTE | 93,681,754.75 |
| | 158 - INSTITUTO DE FOMENTO AL TALENTO HUMANO | 113,540,259.28 |
| | 159 - SECRETARIA DE EDUCACION SUPERIOR CIENCIA TECNOLOGIA E INNOVACION | 179,276,459.37 |
| | 214 - INSTITUTO NACIONAL DE EVALUACION EDUCATIVA | 11,100,936.80 |
| | 217 - AGENCIA NACIONAL DE REGULACION CONTROL Y VIGILANCIA SANITARIA ARCSA | 17,700,596.04 |
| | 234 - INSTITUTO ECUATORIANO DE PROPIEDAD INTELECTUAL - IEPI | 6,130,356.73 |
| | 237 - CONSEJO DE EVALUACION ACREDITACION Y ASEGURAMIENTO DE LA CALIDAD DE LA EDUCACION SUPERIOR CEAAACES | 8,712,341.21 |
| | 267 - INSTITUTO NACIONAL DE INVESTIGACION EN SALUD PUBLICA INSPI DR LEOPOLDO IZQUIETA PEREZ | 12,972,054.86 |
| | 274 - INSTITUTO NACIONAL DE ECONOMIA POPULAR Y SOLIDARIA - IEPS | 5,169,748.80 |
| | 280 - MINISTERIO DE INCLUSION ECONOMICA Y SOCIAL | 1,036,012,439.81 |
| | 311 - SERVICIO ECUATORIANO DE CAPACITACION PROFESIONAL - SECAP | 12,245,420.15 |
| | 312 - CONSEJO DE EDUCACION SUPERIOR | 6,054,380.06 |
| | 315 - MINISTERIO DEL TRABAJO | 31,777,964.75 |
| | 320 - MINISTERIO DE SALUD PUBLICA | 2,742,376,838.01 |
| | 323 - CONSEJO NACIONAL DE SALUD CONASA | 333,220.15 |
| | 326 - INSTITUTO NACIONAL DE DONACION Y TRANSPLANTES DE ORGANOS TEJIDOS Y CELULAS - INDOT | 1,455,702.41 |
| 471 - SECRETARIA TECNICA DEL SISTEMA NACIONAL DE CUALIFICACIONES Y CAPACITACION PROFESIONAL | 1,680,791.24 | |
| 576 - SECRETARIA TECNICA DE JUVENTUDES | 866,968.56 | |
| | CONSEJO SECTORIAL DE LO SOCIAL | 7,703,122,368.29 |
| CONSEJO SECTORIAL DE LO ECONOMICO | 025 - MINISTERIO DE COORDINACION DE LA POLITICA ECONOMICA | 1,759,893.52 |
| | 130 - MINISTERIO DE ECONOMIA Y FINANZAS | 60,581,692.33 |
| | 135 - SERVICIO DE RENTAS INTERNAS -SRI | 115,851,037.30 |
| | 136 - SERVICIO NACIONAL DE ADUANA DEL ECUADOR SENAE | 54,526,343.07 |
| | 679 - UNIDAD DE ANALISIS FINANCIERO Y ECONOMICO UAFE | 5,772,073.06 |
| | 690 - CORPORACION DEL SEGURO DE DEPOSITOS COSEDE | 3,033,092.56 |



**PROFORMA DEL PRESUPUESTO GENERAL DEL ESTADO
CONSOLIDADO POR CONSEJO SECTORIAL - INSTITUCION
GASTOS (US DOLARES)
Ejercicio: 2017**

| CONSEJO SECTORIAL | INSTITUCION | PROFORMA | |
|---|--|---|-----------------------|
| CONSEJO SECTORIAL DE LO ECONOMICO | CONSEJO SECTORIAL DE LO ECONOMICO | 241,524,131.84 | |
| CONSEJO SECTORIAL DE LA PRODUCCION | 021 - VICEPRESIDENCIA DE LA REPUBLICA | 7,593,131.72 | |
| | 026 - MINISTERIO DE COORDINACION DE LA PRODUCCION EMPLEO Y COMPETITIVIDAD | 3,656,916.11 | |
| | 356 - MINISTERIO DE ACUACULTURA Y PESCA. | 6,889,110.35 | |
| | 360 - MINISTERIO DE AGRICULTURA GANADERIA ACUACULTURA Y PESCA. | 239,520,758.43 | |
| | 378 - MISION F.A.O. EN EL ECUADOR | 80,030.00 | |
| | 390 - INSTITUTO NACIONAL DE INVESTIGACIONES AGROPECUARIAS - I.N.I.A.P. | 19,405,524.11 | |
| | 392 - AGENCIA ECUATORIANA DE ASEGURAMIENTO DE LA CALIDAD DEL AGRO | 27,685,360.12 | |
| | 470 - MINISTERIO DE INDUSTRIAS Y PRODUCTIVIDAD | 15,199,673.31 | |
| | 472 - SERVICIO ECUATORIANO DE NORMALIZACION | 6,312,151.23 | |
| | 473 - INSTITUTO NACIONAL DE PESCA -INP | 4,273,146.41 | |
| | 475 - SERVICIO DE ACREDITACION ECUATORIANO | 2,111,154.43 | |
| | | CONSEJO SECTORIAL DE LA PRODUCCION | 332,726,956.22 |
| | CONSEJO SECTORIAL DE INFRAESTRUCTURA Y DE RECURSOS NATURALES NO RENOVABLES | 051 - DIRECCION GENERAL DE REGISTRO CIVIL IDENTIFICACION Y CEDULACION | 55,185,060.01 |
| 063 - MINISTERIO DE COORDINACION DE LOS SECTORES ESTRATEGICOS | | 2,666,213.05 | |
| 068 - COMISION DE TRANSITO DEL ECUADOR | | 113,937,850.65 | |
| 069 - AGENCIA NACIONAL DE REGULACION Y CONTROL DEL TRANSPORTE TERRESTRE TRANSITO Y SEGURIDAD VIAL | | 54,241,613.28 | |
| 084 - MINISTERIO DE MINERIA | | 14,820,701.77 | |
| 090 - AGENCIA DE REGULACION Y CONTROL DE LAS TELECOMUNICACIONES ARCOTEL | | 18,400,313.74 | |
| 095 - OPERADOR NACIONAL DE ELECTRICIDAD - CENACE | | 9,052,392.38 | |
| 099 - AUTORIDAD PORTUARIA DE PUERTO BOLIVAR | | 3,693,883.94 | |
| 100 - AUTORIDAD PORTUARIA DE ESMERALDAS | | 6,052,815.53 | |
| 101 - AUTORIDAD PORTUARIA DE GUAYAQUIL | | 24,957,633.83 | |
| 102 - AUTORIDAD PORTUARIA DE MANTA | | 5,224,783.08 | |
| 149 - AGENCIA DE REGULACION Y CONTROL DE ELECTRICIDAD ARCONEL | | 6,937,948.01 | |
| 222 - SERVICIO PUBLICO PARA PAGO DE ACCIDENTES DE TRANSITO | | 4,465,354.40 | |
| 371 - INSTITUTO NACIONAL DE EFICIENCIA ENERGETICA Y ENERGIAS RENOVABLES | | 2,586,146.87 | |
| 416 - AGENCIA DE REGULACION Y CONTROL HIDROCARBURIFERO ARCH | | 13,572,558.55 | |
| 418 - SECRETARIA DE HIDROCARBUROS SH | 4,177,890.30 | | |



**PROFORMA DEL PRESUPUESTO GENERAL DEL ESTADO
CONSOLIDADO POR CONSEJO SECTORIAL - INSTITUCION
GASTOS (US DOLARES)
Ejercicio: 2017**

| CONSEJO SECTORIAL | INSTITUCION | PROFORMA |
|--|---|-------------------------|
| CONSEJO SECTORIAL DE INFRAESTRUCTURA Y DE RECURSOS NATURALES NO RENOVABLES | 419 - MINISTERIO DE HIDROCARBUROS | 5,986,900.52 |
| | 421 - MINISTERIO DE ELECTRICIDAD Y ENERGIA RENOVABLE | 676,384,575.34 |
| | 426 - AGENCIA DE REGULACION Y CONTROL MINERO | 6,357,881.90 |
| | 427 - INSTITUTO NACIONAL DE INVESTIGACION GEOLOGICO MINERO METALURGICO | 4,462,822.99 |
| | 511 - DIRECCION NACIONAL DE REGISTRO DE DATOS PUBLICOS | 14,051,689.36 |
| | 520 - MINISTERIO DE TRANSPORTE Y OBRAS PUBLICAS | 960,814,876.87 |
| | 540 - MINISTERIO DE TELECOMUNICACIONES Y DE LA SOCIEDAD DE LA INFORMACION | 14,677,579.78 |
| | CONSEJO SECTORIAL DE INFRAESTRUCTURA Y DE RECURSOS NATURALES NO RENOVABLES | 2,022,709,486.15 |
| CONSEJO SECTORIAL DE SEGURIDAD | 032 - MINISTERIO DE COORDINACION DE SEGURIDAD | 2,985,655.20 |
| | 034 - SECRETARIA DE GESTION DE RIESGOS | 50,057,795.33 |
| | 050 - MINISTERIO DEL INTERIOR | 159,848,873.44 |
| | 052 - POLICIA NACIONAL | 1,207,424,202.68 |
| | 056 - DIRECCION NACIONAL DE MIGRACION | 168,553.51 |
| | 057 - DIRECCION NACIONAL DE LA POLICIA JUDICIAL | 7,308,669.75 |
| | 058 - DIRECCION NACIONAL DE SALUD DE LA POLICIA NACIONAL | 40,640,031.61 |
| | 061 - MINISTERIO DE JUSTICIA DERECHOS HUMANOS Y CULTOS | 126,596,257.80 |
| | 070 - MINISTERIO DE DEFENSA NACIONAL | 1,496,881,993.48 |
| | 072 - INSTITUTO GEOGRAFICO MILITAR | 27,465,569.57 |
| | 074 - HOSPITAL DE ESPECIALIDADES FUERZAS ARMADAS NO. 1 | 41,151,236.92 |
| | 075 - SECCION NACIONAL DEL ECUADOR DEL INSTITUTO PANAMERICANO DE GEOGRAFIA E HISTORIA | 313,898.45 |
| | 077 - INSTITUTO ANTARTICO ECUATORIANO | 1,619,947.67 |
| | 079 - SECRETARIA DE INTELIGENCIA | 54,426,641.87 |
| | 080 - INSTITUTO ESPACIAL ECUATORIANO | 2,301,666.59 |
| | 085 - SERVICIO DE PROTECCION PRESIDENCIAL | 10,227,715.95 |
| | 127 - SECRETARIA TECNICA DEL COMITE NACIONAL DE LIMITES INTERNOS | 676,031.25 |
| | 219 - SECRETARIA TECNICA DE DROGAS | 11,313,654.09 |
| | 229 - SERVICIO NACIONAL DE MEDICINA LEGAL Y CIENCIAS FORENSES | 4,974,019.14 |
| | 266 - SERVICIO INTEGRADO DE SEGURIDAD ECU 911 | 42,677,620.50 |
| | 271 - INSTITUTO OCEANOGRAFICO | 8,830,527.23 |
| | 422 - INSTITUTO NACIONAL DE METEOROLOGIA E HIDROLOGIA - INAMHI | 3,292,529.57 |
| | 522 - DIRECCION GENERAL DE AVIACION CIVIL | 44,089,704.52 |
| | CONSEJO SECTORIAL DE SEGURIDAD | 3,345,272,796.12 |



**PROFORMA DEL PRESUPUESTO GENERAL DEL ESTADO
CONSOLIDADO POR CONSEJO SECTORIAL - INSTITUCION
GASTOS (US DOLARES)
Ejercicio: 2017**

| CONSEJO SECTORIAL | INSTITUCION | PROFORMA |
|-----------------------------------|---|-------------------------|
| OTRAS INSTITUCIONES DEL EJECUTIVO | 020 - PRESIDENCIA DE LA REPUBLICA | 21,358,800.19 |
| | 024 - SECRETARIA NACIONAL DE PLANIFICACION Y DESARROLLO SENPLADES | 25,426,944.40 |
| | 035 - INSTITUTO PARA EL ECODesarrollo DE LA REGION AMAZONICA -ECORAE | 18,037,497.90 |
| | 039 - SERVICIO NACIONAL DE CONTRATACION PUBLICA - SERCOP | 12,024,735.13 |
| | 046 - CONSEJO NACIONAL DE COMPETENCIAS | 1,396,020.50 |
| | 064 - INSTITUTO NACIONAL DE ESTADISTICAS Y CENSOS | 18,946,016.10 |
| | 067 - SERVICIO DE GESTION INMOBILIARIA DEL SECTOR PUBLICO INMOBILIAR | 144,142,916.03 |
| | 082 - SECRETARIA NACIONAL DE LA ADMINISTRACION PUBLICA | 24,552,175.67 |
| | 083 - SECRETARIA NACIONAL DE COMUNICACION | 17,729,648.87 |
| | 116 - CONSEJO NACIONAL PARA LA IGUALDAD DE GENERO | 1,066,047.90 |
| | 137 - AGENCIA DE REGULACION Y CONTROL POSTAL | 1,414,798.43 |
| | 226 - CONSEJO NACIONAL PARA LA IGUALDAD DE PUEBLOS Y NACIONALIDADES | 1,207,936.25 |
| | 227 - CONSEJO NACIONAL PARA LA IGUALDAD DE MOVILIDAD HUMANA | 446,128.33 |
| | 269 - SECRETARIA NACIONAL DE GESTION DE LA POLITICA | 12,773,349.04 |
| | 283 - CONSEJO NACIONAL PARA LA IGUALDAD DE DISCAPACIDADES | 2,248,231.63 |
| | 289 - CONSEJO NACIONAL PARA LA IGUALDAD INTERGENERACIONAL | 1,965,769.61 |
| | 319 - JUNTA NACIONAL DE DEFENSA DEL ARTESANO | 3,565,081.84 |
| | 364 - CONFERENCIA PLURINACIONAL E INTERCULTURAL DE SOBERANIA ALIMENTARIA | 866,121.54 |
| | 476 - CENTRO INTERAMERICANO DE ARTESANIAS Y ARTES POPULARES CIDAP | 488,249.92 |
| | 560 - SERVICIO DE CONTRATACION DE OBRAS - SECOB | 996,534,253.48 |
| | OTRAS INSTITUCIONES DEL EJECUTIVO | 1,306,190,722.76 |
| OTRAS FUNCIONES DEL ESTADO | 001 - ASAMBLEA NACIONAL | 63,309,008.46 |
| | 003 - PARLAMENTO ANDINO (OFICINA NACIONAL) | 2,049,592.33 |
| | 010 - CONSEJO DE LA JUDICATURA | 425,163,441.19 |
| | 015 - DEFENSORIA PUBLICA | 36,308,550.88 |
| | 220 - CONSEJO DE REGULACION Y DESARROLLO DE LA INFORMACION Y COMUNICACION | 3,486,634.29 |
| | 224 - SECRETARIA TECNICA DEL COMITE DE COORDINACION DE LA FUNCION DE TRANSPARENCIA Y CONTROL SOCIAL | 448,073.82 |
| | 361 - SUPERINTENDENCIA DE ORDENAMIENTO TERRITORIAL USO Y GESTION DEL SUELO | 1,452,990.00 |
| | 580 - CONSEJO NACIONAL ELECTORAL | 130,707,698.96 |



**PROFORMA DEL PRESUPUESTO GENERAL DEL ESTADO
CONSOLIDADO POR CONSEJO SECTORIAL - INSTITUCION
GASTOS (US DOLARES)
Ejercicio: 2017**

| CONSEJO SECTORIAL | INSTITUCION | PROFORMA |
|--|---|--------------------------------|
| OTRAS FUNCIONES DEL ESTADO | 581 - CORTE CONSTITUCIONAL | 9,821,064.37 |
| | 582 - TRIBUNAL CONTENCIOSO ELECTORAL | 4,493,862.93 |
| | 583 - CONSEJO DE PARTICIPACION CIUDADANA Y CONTROL SOCIAL | 12,507,705.64 |
| | 590 - PROCURADURIA GENERAL DEL ESTADO | 39,444,726.72 |
| | 591 - CONTRALORIA GENERAL DEL ESTADO | 117,894,969.10 |
| | 592 - SUPERINTENDENCIA DE BANCOS | 29,513,592.89 |
| | 593 - SUPERINTENDENCIA DE COMPANIAS VALORES Y SEGUROS | 27,459,015.22 |
| | 598 - FISCALIA GENERAL DEL ESTADO | 141,298,211.66 |
| | 643 - DEFENSORIA DEL PUEBLO | 14,210,944.21 |
| | 916 - SUPERINTENDENCIA DE ECONOMIA POPULAR Y SOLIDARIA | 27,616,204.27 |
| | 935 - SUPERINTENDENCIA DE CONTROL DEL PODER DE MERCADO | 8,292,699.46 |
| | 974 - SUPERINTENDENCIA DE LA INFORMACION Y COMUNICACION | 10,756,888.00 |
| | OTRAS FUNCIONES DEL ESTADO | 1,106,235,874.40 |
| | UNIVERSIDADES Y ESCUELAS POLITECNICAS PUBLICAS | 086 - UNIVERSIDAD DE LAS ARTES |
| 087 - UNIVERSIDAD REGIONAL AMAZONICA IKIAM | | 27,990,496.43 |
| 088 - UNIVERSIDAD NACIONAL DE EDUCACION UNAE | | 45,805,143.20 |
| 161 - UNIVERSIDAD ESTATAL DE CUENCA | | 80,546,547.43 |
| 162 - UNIVERSIDAD ESTATAL DE BOLIVAR | | 15,141,895.08 |
| 163 - ESCUELA SUPERIOR POLITECNICA DEL CHIMBORAZO | | 65,966,023.56 |
| 164 - UNIVERSIDAD TECNICA DE MACHALA | | 32,962,925.75 |
| 165 - UNIVERSIDAD TECNICA LUIS VARGAS TORRES DE ESMERALDAS | | 17,568,162.55 |
| 166 - UNIVERSIDAD DE GUAYAQUIL | | 149,297,008.62 |
| 167 - ESCUELA SUPERIOR POLITECNICA DEL LITORAL | | 84,986,513.50 |
| 168 - UNIVERSIDAD AGRARIA DEL ECUADOR | | 15,658,525.41 |
| 169 - UNIVERSIDAD TECNICA DEL NORTE | | 32,455,744.70 |
| 170 - UNIVERSIDAD NACIONAL DE LOJA | | 36,082,012.33 |
| 171 - UNIVERSIDAD TECNICA DE BABAHOYO | | 24,048,467.00 |
| 172 - UNIVERSIDAD TECNICA DE QUEVEDO | | 24,279,973.75 |
| 173 - UNIVERSIDAD TECNICA DE MANABI | | 45,544,944.96 |
| 174 - UNIVERSIDAD LAICA ELOY ALFARO DE MANABI | | 57,153,854.66 |
| 175 - UNIVERSIDAD CENTRAL DEL ECUADOR | | 149,527,414.76 |
| 176 - UNIVERSIDAD TECNICA DE AMBATO | | 65,980,649.55 |
| 177 - ESCUELA POLITECNICA NACIONAL | | 85,930,306.75 |
| 179 - UNIVERSIDAD TECNICA DE COTOPAXI | 16,098,815.78 | |
| 180 - UNIVERSIDAD NACIONAL DE CHIMBORAZO | 27,338,552.00 | |
| 181 - UNIVERSIDAD ESTATAL DE MILAGRO | 20,308,196.53 | |



**PROFORMA DEL PRESUPUESTO GENERAL DEL ESTADO
CONSOLIDADO POR CONSEJO SECTORIAL - INSTITUCION
GASTOS (US DOLARES)
Ejercicio: 2017**

| CONSEJO SECTORIAL | INSTITUCION | PROFORMA |
|---|--|---|
| UNIVERSIDADES Y ESCUELAS POLITECNICAS PUBLICAS | 182 - UNIVERSIDAD ESTATAL DEL SUR DE MANABI | 12,487,102.64 |
| | 183 - UNIVERSIDAD DE INVESTIGACION DE TECNOLOGIA EXPERIMENTAL YACHAY | 29,092,761.70 |
| | 185 - UNIVERSIDAD ESTATAL AMAZONICA | 8,984,204.38 |
| | 187 - UNIVERSIDAD ESTATAL PENINSULA DE SANTA ELENA | 14,384,776.11 |
| | 188 - ESCUELA SUPERIOR POLITECNICA AGROPECUARIA DE MANABI MANUEL FELIX LOPEZ | 10,155,279.82 |
| | 189 - UNIVERSIDAD DE LAS FUERZAS ARMADAS ESPE | 80,602,485.35 |
| | 215 - INSTITUTO SUPERIOR TECNOLOGICO DE ARTES DEL ECUADOR | 426,811.00 |
| | 232 - INSTITUTO DE ALTOS ESTUDIOS NACIONALES (IAEN) | 7,834,057.67 |
| | 233 - UNIVERSIDAD POLITECNICA ESTATAL DEL CARCHI | 6,993,955.55 |
| | | UNIVERSIDADES Y ESCUELAS POLITECNICAS PUBLICAS |
| INSTITUCIONES DEL TESORO NACIONAL | 990 - RECURSOS PREASIGNADOS | 249,906,535.77 |
| | 991 - FINANCIAMIENTO DE DERIVADOS DEFICITARIOS | 2,917,640,000.00 |
| | 996 - INGRESOS Y TRANSFERENCIAS | 6,521,337,639.13 |
| | 997 - DEUDA PUBLICA | 9,187,472,331.00 |
| | | INSTITUCIONES DEL TESORO NACIONAL |
| CONSEJO SECTORIAL DE LA POLITICA EXTERIOR Y PROMOCION | 120 - MINISTERIO DE RELACIONES EXTERIORES Y MOVILIDAD HUMANA | 143,498,876.57 |
| | 129 - INSTITUTO DE PROMOCION DE EXPORTACIONES E INVERSIONES EXTRANJERAS | 15,791,884.00 |
| | 141 - INSTITUTO NACIONAL DE PATRIMONIO CULTURAL | 6,060,432.49 |
| | 146 - CONSEJO NACIONAL DE CULTURA | 138,109.88 |
| | 150 - MINISTERIO DE CULTURA Y PATRIMONIO | 49,881,296.24 |
| | 155 - CASA DE MONTALVO | 235,235.37 |
| | 156 - ORQUESTA SINFONICA DE LOJA | 1,488,184.06 |
| | 157 - CORPORACION CIUDAD ALFARO | 1,591,037.42 |
| | 190 - CASA DE LA CULTURA ECUATORIANA NUCLEO DEL AZUAY | 687,082.99 |
| | 191 - CASA DE LA CULTURA ECUATORIANA NUCLEO DE BOLIVAR | 235,928.45 |
| | 192 - CASA DE LA CULTURA ECUATORIANA NUCLEO DE CANAR | 298,081.15 |
| | 193 - CASA DE LA CULTURA ECUATORIANA NUCLEO DE CARCHI | 276,164.78 |
| | 194 - CASA DE LA CULTURA ECUATORIANA NUCLEO DE COTOPAXI | 270,364.21 |
| | 195 - CASA DE LA CULTURA ECUATORIANA NUCLEO DE CHIMBORAZO | 317,856.74 |
| | 196 - CASA DE LA CULTURA ECUATORIANA NUCLEO DE EL ORO | 472,956.34 |
| | 197 - CASA DE LA CULTURA ECUATORIANA NUCLEO DE ESMERALDAS | 315,367.96 |
| | 198 - CASA DE LA CULTURA ECUATORIANA NUCLEO DE GUAYAS | 738,791.88 |



**PROFORMA DEL PRESUPUESTO GENERAL DEL ESTADO
CONSOLIDADO POR CONSEJO SECTORIAL - INSTITUCION
GASTOS (US DOLARES)
Ejercicio: 2017**

| CONSEJO SECTORIAL | INSTITUCION | PROFORMA |
|---|--|--|
| CONSEJO SECTORIAL DE LA POLITICA EXTERIOR Y PROMOCION | 199 - CASA DE LA CULTURA ECUATORIANA NUCLEO DE IMBABURA | 238,173.31 |
| | 200 - CASA DE LA CULTURA ECUATORIANA NUCLEO DE LOJA | 321,989.70 |
| | 201 - CASA DE LA CULTURA ECUATORIANA NUCLEO DE LOS RIOS | 315,955.44 |
| | 202 - CASA DE LA CULTURA ECUATORIANA NUCLEO DE MANABI | 414,443.03 |
| | 203 - CASA DE LA CULTURA ECUATORIANA NUCLEO DE MORONA SANTIAGO | 182,719.89 |
| | 204 - CASA DE LA CULTURA ECUATORIANA NUCLEO DE NAPO | 172,209.94 |
| | 205 - CASA DE LA CULTURA ECUATORIANA NUCLEO DE PASTAZA | 311,415.55 |
| | 206 - CASA DE LA CULTURA ECUATORIANA BENJAMIN CARRION | 9,068,804.13 |
| | 207 - CASA DE LA CULTURA ECUATORIANA NUCLEO DE TUNGURAHUA | 242,603.20 |
| | 208 - CASA DE LA CULTURA ECUATORIANA NUCLEO DE ZAMORA | 242,610.73 |
| | 209 - CASA DE LA CULTURA ECUATORIANA NUCLEO DE GALAPAGOS | 296,741.83 |
| | 210 - CASA DE LA CULTURA ECUATORIANA NUCLEO DE SUCUMBIOS | 338,800.00 |
| | 211 - CASA DE LA CULTURA ECUATORIANA NUCLEO DE ORELLANA | 318,586.03 |
| | 212 - CASA DE LA CULTURA ECUATORIANA NUCLEO PROVINCIAL DE SANTO DOMINGO DE LOS TSACHILAS | 165,780.81 |
| | 213 - CASA DE LA CULTURA ECUATORIANA NUCLEO PROVINCIAL DE SANTA ELENA | 205,954.24 |
| | 218 - MINISTERIO DE COMERCIO EXTERIOR | 10,265,268.99 |
| | 236 - INSTITUTO DE CINE Y CREACION AUDIOVISUAL | 1,408,911.90 |
| | 510 - MINISTERIO DE TURISMO | 24,193,876.35 |
| | CONSEJO SECTORIAL DE LA POLITICA EXTERIOR Y PROMOCION | 271,002,495.60 |
| CONSEJO SECTORIAL DE HABITAT Y AMBIENTE | 037 - SECRETARIA NACIONAL DEL AGUA | 47,485,970.75 |
| | 040 - MINISTERIO DEL AMBIENTE | 59,863,811.18 |
| | 045 - CONSEJO DE GOBIERNO DEL REGIMEN ESPECIAL DE GALAPAGOS | 10,024,073.07 |
| | 047 - AGENCIA DE REGULACION Y CONTROL DE LA BIOSEGURIDAD Y CUARENTENA PARA GALAPAGOS | 5,520,276.97 |
| | 049 - SECRETARIA TECNICA DEL COMITE DE PREVENCION DE ASENTAMIENTOS HUMANOS IRREGULARES | 740,670.59 |
| | 115 - AGENCIA DE REGULACION Y CONTROL DEL AGUA - ARCA | 2,910,128.95 |
| | 302 - INSTITUTO NACIONAL DE BIODIVERSIDAD | 757,238.89 |
| | 330 - PARQUE NACIONAL GALAPAGOS | 17,730,120.01 |
| | 550 - MINISTERIO DE DESARROLLO URBANO Y VIVIENDA | 160,217,903.73 |
| | | CONSEJO SECTORIAL DE HABITAT Y AMBIENTE |
| | TOTAL | 36,818,127,659.65 |



GOBIERNO NACIONAL DE LA
REPÚBLICA DEL ECUADOR



Ministerio
de Economía
y Finanzas

PRESUPUESTO GENERAL DEL ESTADO

2017

POR ENTIDAD

Subsecretaría de Presupuesto



**PROFORMA DEL PRESUPUESTO GENERAL DEL ESTADO
CONSOLIDADO POR ENTIDAD
INGRESOS (US DOLARES)
Ejercicio: 2017**

| ENTIDAD | PROFORMA |
|---|---------------|
| 001 - ASAMBLEA NACIONAL | 613,226.35 |
| 010 - CONSEJO DE LA JUDICATURA | 66,628,439.58 |
| 015 - DEFENSORIA PUBLICA | 40,687.00 |
| 020 - PRESIDENCIA DE LA REPUBLICA | 354,460.79 |
| 021 - VICEPRESIDENCIA DE LA REPUBLICA | 15,800.00 |
| 024 - SECRETARIA NACIONAL DE PLANIFICACION Y DESARROLLO SENPLADES | 1,685,214.54 |
| 025 - MINISTERIO DE COORDINACION DE LA POLITICA ECONOMICA | 850.00 |
| 026 - MINISTERIO DE COORDINACION DE LA PRODUCCION EMPLEO Y COMPETITIVIDAD | 7,915.00 |
| 032 - MINISTERIO DE COORDINACION DE SEGURIDAD | 12,034.09 |
| 034 - SECRETARIA DE GESTION DE RIESGOS | 2,424,810.51 |
| 035 - INSTITUTO PARA EL ECODesarrollo DE LA REGION AMAZONICA -ECORAE | 18,003,137.09 |
| 037 - SECRETARIA NACIONAL DEL AGUA | 10,544,627.16 |
| 038 - SECRETARIA TECNICA DEL PLAN TODA UNA VIDA | 3,604.00 |
| 039 - SERVICIO NACIONAL DE CONTRATACION PUBLICA - SERCOP | 2,156,400.00 |
| 040 - MINISTERIO DEL AMBIENTE | 14,868,454.76 |
| 045 - CONSEJO DE GOBIERNO DEL REGIMEN ESPECIAL DE GALAPAGOS | 6,108,564.00 |
| 046 - CONSEJO NACIONAL DE COMPETENCIAS | 100.00 |
| 047 - AGENCIA DE REGULACION Y CONTROL DE LA BIOSEGURIDAD Y CUARENTENA PARA GALAPAGOS | 700,000.00 |
| 049 - SECRETARIA TECNICA DEL COMITE DE PREVENCION DE ASENTAMIENTOS HUMANOS IRREGULARES | 1,280.00 |
| 050 - MINISTERIO DEL INTERIOR | 24,345,658.53 |
| 051 - DIRECCION GENERAL DE REGISTRO CIVIL IDENTIFICACION Y CEDULACION | 73,358,454.69 |
| 052 - POLICIA NACIONAL | 1,716,598.55 |
| 057 - DIRECCION NACIONAL DE LA POLICIA JUDICIAL | 331,517.50 |
| 058 - DIRECCION NACIONAL DE SALUD DE LA POLICIA NACIONAL | 15,336,083.31 |
| 061 - MINISTERIO DE JUSTICIA DERECHOS HUMANOS Y CULTOS | 9,365,622.55 |
| 064 - INSTITUTO NACIONAL DE ESTADISTICAS Y CENSOS | 383,758.07 |
| 067 - SERVICIO DE GESTION INMOBILIARIA DEL SECTOR PUBLICO INMOBILIAR | 60,608,361.42 |
| 068 - COMISION DE TRANSITO DEL ECUADOR | 26,290,087.20 |
| 069 - AGENCIA NACIONAL DE REGULACION Y CONTROL DEL TRANSPORTE TERRESTRE TRANSITO Y SEGURIDAD VIAL | 90,953,877.46 |
| 070 - MINISTERIO DE DEFENSA NACIONAL | 76,038,081.07 |
| 072 - INSTITUTO GEOGRAFICO MILITAR | 7,109,671.56 |
| 074 - HOSPITAL DE ESPECIALIDADES FUERZAS ARMADAS NO. 1 | 35,461,592.00 |
| 075 - SECCION NACIONAL DEL ECUADOR DEL INSTITUTO PANAMERICANO DE GEOGRAFIA E HISTORIA | 1,600.00 |
| 079 - SECRETARIA DE INTELIGENCIA | 41,067.92 |
| 080 - INSTITUTO ESPACIAL ECUATORIANO | 3,802.00 |
| 082 - SECRETARIA NACIONAL DE LA ADMINISTRACION PUBLICA | 327,404.22 |



**PROFORMA DEL PRESUPUESTO GENERAL DEL ESTADO
CONSOLIDADO POR ENTIDAD
INGRESOS (US DOLARES)
Ejercicio: 2017**

| ENTIDAD | PROFORMA |
|---|----------------|
| 083 - SECRETARIA NACIONAL DE COMUNICACION | 212,248.03 |
| 085 - SERVICIO DE PROTECCION PRESIDENCIAL | 5,150.00 |
| 086 - UNIVERSIDAD DE LAS ARTES | 1,339,787.13 |
| 087 - UNIVERSIDAD REGIONAL AMAZONICA IKIAM | 2,478,016.58 |
| 088 - UNIVERSIDAD NACIONAL DE EDUCACION UNAE | 3,952,826.18 |
| 089 - MINISTERIO DE COORDINACION DE CONOCIMIENTO Y TALENTO HUMANO | 29,263.90 |
| 090 - AGENCIA DE REGULACION Y CONTROL DE LAS TELECOMUNICACIONES ARCOTEL | 309,302,025.32 |
| 095 - OPERADOR NACIONAL DE ELECTRICIDAD - CENACE | 12,539,808.00 |
| 099 - AUTORIDAD PORTUARIA DE PUERTO BOLIVAR | 8,704,091.00 |
| 100 - AUTORIDAD PORTUARIA DE ESMERALDAS | 6,017,996.02 |
| 101 - AUTORIDAD PORTUARIA DE GUAYAQUIL | 24,215,741.30 |
| 102 - AUTORIDAD PORTUARIA DE MANTA | 5,949,203.00 |
| 115 - AGENCIA DE REGULACION Y CONTROL DEL AGUA - ARCA | 110,029.00 |
| 116 - CONSEJO NACIONAL PARA LA IGUALDAD DE GENERO | 9,819.90 |
| 120 - MINISTERIO DE RELACIONES EXTERIORES Y MOVILIDAD HUMANA | 62,090,254.00 |
| 127 - SECRETARIA TECNICA DEL COMITE NACIONAL DE LIMITES INTERNOS | 233.41 |
| 128 - AGENCIA DE ASEGURAMIENTO DE LA CALIDAD DE SERVICIOS DE SALUD Y MEDICINA PREPAGADA ACESS | 230,500.00 |
| 130 - MINISTERIO DE ECONOMIA Y FINANZAS | 822,728.12 |
| 135 - SERVICIO DE RENTAS INTERNAS -SRI | 1,048,264.00 |
| 136 - SERVICIO NACIONAL DE ADUANA DEL ECUADOR SENAE | 19,218,919.64 |
| 137 - AGENCIA DE REGULACION Y CONTROL POSTAL | 1,416,065.00 |
| 140 - MINISTERIO DE EDUCACION | 46,581,510.87 |
| 141 - INSTITUTO NACIONAL DE PATRIMONIO CULTURAL | 430,277.00 |
| 148 - MINISTERIO DEL DEPORTE | 1,160,102.06 |
| 149 - AGENCIA DE REGULACION Y CONTROL DE ELECTRICIDAD ARCONEL | 583,737.00 |
| 150 - MINISTERIO DE CULTURA Y PATRIMONIO | 1,864,942.17 |
| 155 - CASA DE MONTALVO | 29,700.00 |
| 157 - CORPORACION CIUDAD ALFARO | 17,311.49 |
| 158 - INSTITUTO DE FOMENTO AL TALENTO HUMANO | 46,550,061.00 |
| 159 - SECRETARIA DE EDUCACION SUPERIOR CIENCIA TECNOLOGIA E INNOVACION | 1,018,948.70 |
| 161 - UNIVERSIDAD ESTATAL DE CUENCA | 17,292,246.52 |
| 162 - UNIVERSIDAD ESTATAL DE BOLIVAR | 1,854,835.35 |
| 163 - ESCUELA SUPERIOR POLITECNICA DEL CHIMBORAZO | 7,055,299.29 |
| 164 - UNIVERSIDAD TECNICA DE MACHALA | 2,629,208.83 |
| 165 - UNIVERSIDAD TECNICA LUJIS VARGAS TORRES DE ESMERALDAS | 786,883.59 |
| 166 - UNIVERSIDAD DE GUAYAQUIL | 6,932,513.00 |



**PROFORMA DEL PRESUPUESTO GENERAL DEL ESTADO
CONSOLIDADO POR ENTIDAD
INGRESOS (US DOLARES)
Ejercicio: 2017**

| ENTIDAD | PROFORMA |
|--|---------------|
| 167 - ESCUELA SUPERIOR POLITECNICA DEL LITORAL | 20,796,709.70 |
| 168 - UNIVERSIDAD AGRARIA DEL ECUADOR | 1,069,930.91 |
| 169 - UNIVERSIDAD TECNICA DEL NORTE | 2,387,765.15 |
| 170 - UNIVERSIDAD NACIONAL DE LOJA | 1,000,701.00 |
| 171 - UNIVERSIDAD TECNICA DE BABAHOYO | 1,499,954.38 |
| 172 - UNIVERSIDAD TECNICA DE QUEVEDO | 911,398.72 |
| 173 - UNIVERSIDAD TECNICA DE MANABI | 5,779,406.76 |
| 174 - UNIVERSIDAD LAICA ELOY ALFARO DE MANABI | 4,393,624.13 |
| 175 - UNIVERSIDAD CENTRAL DEL ECUADOR | 24,192,716.99 |
| 176 - UNIVERSIDAD TECNICA DE AMBATO | 20,324,830.36 |
| 177 - ESCUELA POLITECNICA NACIONAL | 27,382,539.38 |
| 179 - UNIVERSIDAD TECNICA DE COTOPAXI | 696,178.23 |
| 180 - UNIVERSIDAD NACIONAL DE CHIMBORAZO | 1,787,283.25 |
| 181 - UNIVERSIDAD ESTATAL DE MILAGRO | 2,789,462.55 |
| 182 - UNIVERSIDAD ESTATAL DEL SUR DE MANABI | 241,357.79 |
| 183 - UNIVERSIDAD DE INVESTIGACION DE TECNOLOGIA EXPERIMENTAL YACHAY | 172,871.99 |
| 185 - UNIVERSIDAD ESTATAL AMAZONICA | 811,509.00 |
| 187 - UNIVERSIDAD ESTATAL PENINSULA DE SANTA ELENA | 342,391.59 |
| 188 - ESCUELA SUPERIOR POLITECNICA AGROPECUARIA DE MANABI MANUEL FELIX LOPEZ | 272,831.87 |
| 189 - UNIVERSIDAD DE LAS FUERZAS ARMADAS ESPE | 25,290,245.45 |
| 190 - CASA DE LA CULTURA ECUATORIANA NUCLEO DEL AZUAY | 120,000.00 |
| 191 - CASA DE LA CULTURA ECUATORIANA NUCLEO DE BOLIVAR | 4,720.00 |
| 192 - CASA DE LA CULTURA ECUATORIANA NUCLEO DE CANAR | 1,800.00 |
| 193 - CASA DE LA CULTURA ECUATORIANA NUCLEO DE CARCHI | 2,838.00 |
| 194 - CASA DE LA CULTURA ECUATORIANA NUCLEO DE COTOPAXI | 2,800.00 |
| 195 - CASA DE LA CULTURA ECUATORIANA NUCLEO DE CHIMBORAZO | 38,218.00 |
| 196 - CASA DE LA CULTURA ECUATORIANA NUCLEO DE EL ORO | 5,000.00 |
| 197 - CASA DE LA CULTURA ECUATORIANA NUCLEO DE ESMERALDAS | 1,900.00 |
| 198 - CASA DE LA CULTURA ECUATORIANA NUCLEO DE GUAYAS | 130,000.00 |
| 199 - CASA DE LA CULTURA ECUATORIANA NUCLEO DE IMBABURA | 27,170.00 |
| 200 - CASA DE LA CULTURA ECUATORIANA NUCLEO DE LOJA | 8,100.00 |
| 201 - CASA DE LA CULTURA ECUATORIANA NUCLEO DE LOS RIOS | 6,000.00 |
| 202 - CASA DE LA CULTURA ECUATORIANA NUCLEO DE MANABI | 30,348.00 |
| 204 - CASA DE LA CULTURA ECUATORIANA NUCLEO DE NAPO | 3,250.00 |
| 205 - CASA DE LA CULTURA ECUATORIANA NUCLEO DE PASTAZA | 7,000.00 |
| 206 - CASA DE LA CULTURA ECUATORIANA BENJAMIN CARRION | 411,866.00 |



**PROFORMA DEL PRESUPUESTO GENERAL DEL ESTADO
CONSOLIDADO POR ENTIDAD
INGRESOS (US DOLARES)
Ejercicio: 2017**

| ENTIDAD | PROFORMA |
|--|---------------|
| 207 - CASA DE LA CULTURA ECUATORIANA NUCLEO DE TUNGURAHUA | 3,805.00 |
| 208 - CASA DE LA CULTURA ECUATORIANA NUCLEO DE ZAMORA | 500.00 |
| 211 - CASA DE LA CULTURA ECUATORIANA NUCLEO DE ORELLANA | 3,600.00 |
| 212 - CASA DE LA CULTURA ECUATORIANA NUCLEO PROVINCIAL DE SANTO DOMINGO DE LOS TSACHILAS | 300.00 |
| 213 - CASA DE LA CULTURA ECUATORIANA NUCLEO PROVINCIAL DE SANTA ELENA | 9,000.00 |
| 217 - AGENCIA NACIONAL DE REGULACION CONTROL Y VIGILANCIA SANITARIA ARCSA | 16,869,718.49 |
| 218 - MINISTERIO DE COMERCIO EXTERIOR | 546,991.50 |
| 219 - SECRETARIA TECNICA DE DROGAS | 1,157,290.00 |
| 220 - CONSEJO DE REGULACION Y DESARROLLO DE LA INFORMACION Y COMUNICACION | 3,070.00 |
| 232 - INSTITUTO DE ALTOS ESTUDIOS NACIONALES (IAEN) | 2,628,655.00 |
| 233 - UNIVERSIDAD POLITECNICA ESTATAL DEL CARCHI | 886,900.00 |
| 234 - INSTITUTO ECUATORIANO DE PROPIEDAD INTELECTUAL - IEPI | 9,739,009.96 |
| 236 - INSTITUTO DE CINE Y CREACION AUDIOVISUAL | 102,632.90 |
| 237 - CONSEJO DE EVALUACION ACREDITACION Y ASEGURAMIENTO DE LA CALIDAD DE LA EDUCACION SUPERIOR CEAACES | 1,900.00 |
| 266 - SERVICIO INTEGRADO DE SEGURIDAD ECU 911 | 215,088.00 |
| 267 - INSTITUTO NACIONAL DE INVESTIGACION EN SALUD PUBLICA INSPI DR LEOPOLDO IZQUIETA PEREZ | 100,291.86 |
| 271 - INSTITUTO OCEANOGRAFICO | 20,975,432.67 |
| 280 - MINISTERIO DE INCLUSION ECONOMICA Y SOCIAL | 2,487,205.52 |
| 283 - CONSEJO NACIONAL PARA LA IGUALDAD DE DISCAPACIDADES | 130,010.00 |
| 289 - CONSEJO NACIONAL PARA LA IGUALDAD INTERGENERACIONAL | 2,250.00 |
| 302 - INSTITUTO NACIONAL DE BIODIVERSIDAD | 30,191.23 |
| 311 - SERVICIO ECUATORIANO DE CAPACITACION PROFESIONAL -SECAP | 2,313,217.00 |
| 315 - MINISTERIO DEL TRABAJO | 10,041,908.00 |
| 319 - JUNTA NACIONAL DE DEFENSA DEL ARTESANO | 42,565.00 |
| 320 - MINISTERIO DE SALUD PUBLICA | 30,938,489.39 |
| 323 - CONSEJO NACIONAL DE SALUD CONASA | 150,000.00 |
| 330 - PARQUE NACIONAL GALAPAGOS | 17,165,286.00 |
| 360 - MINISTERIO DE AGRICULTURA GANADERIA ACUACULTURA Y PESCA. | 14,875,097.92 |
| 371 - INSTITUTO NACIONAL DE EFICIENCIA ENERGETICA Y ENERGIAS RENOVABLES | 108,239.09 |
| 390 - INSTITUTO NACIONAL DE INVESTIGACIONES AGROPECUARIAS - I.N.I.A.P. | 2,810,207.36 |
| 392 - AGENCIA ECUATORIANA DE ASEGURAMIENTO DE LA CALIDAD DEL AGRO | 11,689,544.47 |
| 416 - AGENCIA DE REGULACION Y CONTROL HIDROCARBURIFERO ARCH | 16,235,236.00 |
| 418 - SECRETARIA DE HIDROCARBUROS SH | 5,690,700.00 |
| 419 - MINISTERIO DE HIDROCARBUROS | 1,250,817.00 |
| 421 - MINISTERIO DE ELECTRICIDAD Y ENERGIA RENOVABLE | 77,492,697.93 |
| 422 - INSTITUTO NACIONAL DE METEOROLOGIA E HIDROLOGIA -INAMHI | 50,000.00 |



**PROFORMA DEL PRESUPUESTO GENERAL DEL ESTADO
CONSOLIDADO POR ENTIDAD
INGRESOS (US DOLARES)
Ejercicio: 2017**

| ENTIDAD | PROFORMA |
|---|--------------------------|
| 426 - AGENCIA DE REGULACION Y CONTROL MINERO | 2,026,913.50 |
| 427 - INSTITUTO NACIONAL DE INVESTIGACION GEOLOGICO MINERO METALURGICO | 31,966.79 |
| 470 - MINISTERIO DE INDUSTRIAS Y PRODUCTIVIDAD | 295,868.76 |
| 472 - SERVICIO ECUATORIANO DE NORMALIZACION | 13,540,015.39 |
| 473 - INSTITUTO NACIONAL DE PESCA -INP | 3,257,698.04 |
| 475 - SERVICIO DE ACREDITACION ECUATORIANO | 1,171,125.00 |
| 476 - CENTRO INTERAMERICANO DE ARTESANIAS Y ARTES POPULARES CIDAP | 39,144.35 |
| 510 - MINISTERIO DE TURISMO | 42,640,472.43 |
| 511 - DIRECCION NACIONAL DE REGISTRO DE DATOS PUBLICOS | 12,518,081.93 |
| 520 - MINISTERIO DE TRANSPORTE Y OBRAS PUBLICAS | 176,525,910.06 |
| 522 - DIRECCION GENERAL DE AVIACION CIVIL | 70,377,297.82 |
| 540 - MINISTERIO DE TELECOMUNICACIONES Y DE LA SOCIEDAD DE LA INFORMACION | 581,000.00 |
| 550 - MINISTERIO DE DESARROLLO URBANO Y VIVIENDA | 10,720,001.42 |
| 560 - SERVICIO DE CONTRATACION DE OBRAS - SECOP | 100,940,799.85 |
| 580 - CONSEJO NACIONAL ELECTORAL | 9,083,224.45 |
| 581 - CORTE CONSTITUCIONAL | 172,459.00 |
| 582 - TRIBUNAL CONTENCIOSO ELECTORAL | 3,000.00 |
| 583 - CONSEJO DE PARTICIPACION CIUDADANA Y CONTROL SOCIAL | 44,787.61 |
| 590 - PROCURADURIA GENERAL DEL ESTADO | 191,417.03 |
| 591 - CONTRALORIA GENERAL DEL ESTADO | 982,954.49 |
| 592 - SUPERINTENDENCIA DE BANCOS | 35,505,494.00 |
| 593 - SUPERINTENDENCIA DE COMPANIAS VALORES Y SEGUROS | 176,488,026.76 |
| 598 - FISCALIA GENERAL DEL ESTADO | 165,306.74 |
| 643 - DEFENSORIA DEL PUEBLO | 30,000.00 |
| 916 - SUPERINTENDENCIA DE ECONOMIA POPULAR Y SOLIDARIA | 10,563,911.00 |
| 935 - SUPERINTENDENCIA DE CONTROL DEL PODER DE MERCADO | 551,384.00 |
| 974 - SUPERINTENDENCIA DE LA INFORMACION Y COMUNICACION | 50.00 |
| 990 - RECURSOS PREASIGNADOS | 1,092,509,174.00 |
| 991 - FINANCIAMIENTO DE DERIVADOS DEFICITARIOS | 2,736,355,000.00 |
| 996 - INGRESOS Y TRANSFERENCIAS | 18,692,271,424.87 |
| 997 - DEUDA PUBLICA | 12,098,527,794.55 |
| TOTAL | 36,818,127,659.65 |



**PROFORMA DEL PRESUPUESTO GENERAL DEL ESTADO
CONSOLIDADO POR ENTIDAD
GASTOS (US DOLARES)
Ejercicio: 2017**

| ENTIDAD | PROFORMA |
|---|------------------|
| 001 - ASAMBLEA NACIONAL | 63,309,008.46 |
| 003 - PARLAMENTO ANDINO (OFICINA NACIONAL) | 2,049,592.33 |
| 010 - CONSEJO DE LA JUDICATURA | 425,163,441.19 |
| 015 - DEFENSORIA PUBLICA | 36,308,550.88 |
| 020 - PRESIDENCIA DE LA REPUBLICA | 21,358,800.19 |
| 021 - VICEPRESIDENCIA DE LA REPUBLICA | 7,593,131.72 |
| 024 - SECRETARIA NACIONAL DE PLANIFICACION Y DESARROLLO SENPLADES | 25,426,944.40 |
| 025 - MINISTERIO DE COORDINACION DE LA POLITICA ECONOMICA | 1,759,893.52 |
| 026 - MINISTERIO DE COORDINACION DE LA PRODUCCION EMPLEO Y COMPETITIVIDAD | 3,656,916.11 |
| 032 - MINISTERIO DE COORDINACION DE SEGURIDAD | 2,985,655.20 |
| 034 - SECRETARIA DE GESTION DE RIESGOS | 50,057,795.33 |
| 035 - INSTITUTO PARA EL ECODesarrollo DE LA REGION AMAZONICA -ECORAE | 18,037,497.90 |
| 037 - SECRETARIA NACIONAL DEL AGUA | 47,485,970.75 |
| 038 - SECRETARIA TECNICA DEL PLAN TODA UNA VIDA | 15,619,416.89 |
| 039 - SERVICIO NACIONAL DE CONTRATACION PUBLICA - SERCOP | 12,024,735.13 |
| 040 - MINISTERIO DEL AMBIENTE | 59,863,811.18 |
| 045 - CONSEJO DE GOBIERNO DEL REGIMEN ESPECIAL DE GALAPAGOS | 10,024,073.07 |
| 046 - CONSEJO NACIONAL DE COMPETENCIAS | 1,396,020.50 |
| 047 - AGENCIA DE REGULACION Y CONTROL DE LA BIOSEGURIDAD Y CUARENTENA PARA GALAPAGOS | 5,520,276.97 |
| 049 - SECRETARIA TECNICA DEL COMITE DE PREVENCION DE ASENTAMIENTOS HUMANOS IRREGULARES | 740,670.59 |
| 050 - MINISTERIO DEL INTERIOR | 159,848,873.44 |
| 051 - DIRECCION GENERAL DE REGISTRO CIVIL IDENTIFICACION Y CEDULACION | 55,185,060.01 |
| 052 - POLICIA NACIONAL | 1,207,424,202.68 |
| 056 - DIRECCION NACIONAL DE MIGRACION | 168,553.51 |
| 057 - DIRECCION NACIONAL DE LA POLICIA JUDICIAL | 7,308,669.75 |
| 058 - DIRECCION NACIONAL DE SALUD DE LA POLICIA NACIONAL | 40,640,031.61 |
| 061 - MINISTERIO DE JUSTICIA DERECHOS HUMANOS Y CULTOS | 126,596,257.80 |
| 063 - MINISTERIO DE COORDINACION DE LOS SECTORES ESTRATEGICOS | 2,666,213.05 |
| 064 - INSTITUTO NACIONAL DE ESTADISTICAS Y CENSOS | 18,946,016.10 |
| 067 - SERVICIO DE GESTION INMOBILIARIA DEL SECTOR PUBLICO INMOBILIAR | 144,142,916.03 |
| 068 - COMISION DE TRANSITO DEL ECUADOR | 113,937,850.65 |
| 069 - AGENCIA NACIONAL DE REGULACION Y CONTROL DEL TRANSPORTE TERRESTRE TRANSITO Y SEGURIDAD VIAL | 54,241,613.28 |
| 070 - MINISTERIO DE DEFENSA NACIONAL | 1,496,881,993.48 |
| 072 - INSTITUTO GEOGRAFICO MILITAR | 27,465,569.57 |
| 074 - HOSPITAL DE ESPECIALIDADES FUERZAS ARMADAS NO. 1 | 41,151,236.92 |
| 075 - SECCION NACIONAL DEL ECUADOR DEL INSTITUTO PANAMERICANO DE GEOGRAFIA E HISTORIA | 313,898.45 |



**PROFORMA DEL PRESUPUESTO GENERAL DEL ESTADO
CONSOLIDADO POR ENTIDAD
GASTOS (US DOLARES)
Ejercicio: 2017**

| ENTIDAD | PROFORMA |
|---|------------------|
| 077 - INSTITUTO ANTARTICO ECUATORIANO | 1,619,947.67 |
| 079 - SECRETARIA DE INTELIGENCIA | 54,426,641.87 |
| 080 - INSTITUTO ESPACIAL ECUATORIANO | 2,301,666.59 |
| 082 - SECRETARIA NACIONAL DE LA ADMINISTRACION PUBLICA | 24,552,175.67 |
| 083 - SECRETARIA NACIONAL DE COMUNICACION | 17,729,648.87 |
| 084 - MINISTERIO DE MINERIA | 14,820,701.77 |
| 085 - SERVICIO DE PROTECCION PRESIDENCIAL | 10,227,715.95 |
| 086 - UNIVERSIDAD DE LAS ARTES | 16,102,519.71 |
| 087 - UNIVERSIDAD REGIONAL AMAZONICA IKIAM | 27,990,496.43 |
| 088 - UNIVERSIDAD NACIONAL DE EDUCACION UNAE | 45,805,143.20 |
| 089 - MINISTERIO DE COORDINACION DE CONOCIMIENTO Y TALENTO HUMANO | 2,186,268.39 |
| 090 - AGENCIA DE REGULACION Y CONTROL DE LAS TELECOMUNICACIONES ARCOTEL | 18,400,313.74 |
| 095 - OPERADOR NACIONAL DE ELECTRICIDAD - CENACE | 9,052,392.38 |
| 099 - AUTORIDAD PORTUARIA DE PUERTO BOLIVAR | 3,693,883.94 |
| 100 - AUTORIDAD PORTUARIA DE ESMERALDAS | 6,052,815.53 |
| 101 - AUTORIDAD PORTUARIA DE GUAYAQUIL | 24,957,633.83 |
| 102 - AUTORIDAD PORTUARIA DE MANTA | 5,224,783.08 |
| 115 - AGENCIA DE REGULACION Y CONTROL DEL AGUA - ARCA | 2,910,128.95 |
| 116 - CONSEJO NACIONAL PARA LA IGUALDAD DE GENERO | 1,066,047.90 |
| 120 - MINISTERIO DE RELACIONES EXTERIORES Y MOVILIDAD HUMANA | 143,498,876.57 |
| 127 - SECRETARIA TECNICA DEL COMITE NACIONAL DE LIMITES INTERNOS | 676,031.25 |
| 128 - AGENCIA DE ASEGURAMIENTO DE LA CALIDAD DE SERVICIOS DE SALUD Y MEDICINA PREPAGADA ACESS | 4,356,575.84 |
| 129 - INSTITUTO DE PROMOCION DE EXPORTACIONES E INVERSIONES EXTRANJERAS | 15,791,884.00 |
| 130 - MINISTERIO DE ECONOMIA Y FINANZAS | 60,581,692.33 |
| 135 - SERVICIO DE RENTAS INTERNAS -SRI | 115,851,037.30 |
| 136 - SERVICIO NACIONAL DE ADUANA DEL ECUADOR SENAE | 54,526,343.07 |
| 137 - AGENCIA DE REGULACION Y CONTROL POSTAL | 1,414,798.43 |
| 140 - MINISTERIO DE EDUCACION | 3,399,871,874.19 |
| 141 - INSTITUTO NACIONAL DE PATRIMONIO CULTURAL | 6,060,432.49 |
| 146 - CONSEJO NACIONAL DE CULTURA | 138,109.88 |
| 148 - MINISTERIO DEL DEPORTE | 93,681,754.75 |
| 149 - AGENCIA DE REGULACION Y CONTROL DE ELECTRICIDAD ARCONEL | 6,937,948.01 |
| 150 - MINISTERIO DE CULTURA Y PATRIMONIO | 49,881,296.24 |
| 155 - CASA DE MONTALVO | 235,235.37 |
| 156 - ORQUESTA SINFONICA DE LOJA | 1,488,184.06 |
| 157 - CORPORACION CIUDAD ALFARO | 1,591,037.42 |



**PROFORMA DEL PRESUPUESTO GENERAL DEL ESTADO
CONSOLIDADO POR ENTIDAD
GASTOS (US DOLARES)
Ejercicio: 2017**

| ENTIDAD | PROFORMA |
|--|----------------|
| 158 - INSTITUTO DE FOMENTO AL TALENTO HUMANO | 113,540,259.28 |
| 159 - SECRETARIA DE EDUCACION SUPERIOR CIENCIA TECNOLOGIA E INNOVACION | 179,276,459.37 |
| 161 - UNIVERSIDAD ESTATAL DE CUENCA | 80,546,547.43 |
| 162 - UNIVERSIDAD ESTATAL DE BOLIVAR | 15,141,895.08 |
| 163 - ESCUELA SUPERIOR POLITECNICA DEL CHIMBORAZO | 65,966,023.56 |
| 164 - UNIVERSIDAD TECNICA DE MACHALA | 32,962,925.75 |
| 165 - UNIVERSIDAD TECNICA LUIS VARGAS TORRES DE ESMERALDAS | 17,568,162.55 |
| 166 - UNIVERSIDAD DE GUAYAQUIL | 149,297,008.62 |
| 167 - ESCUELA SUPERIOR POLITECNICA DEL LITORAL | 84,986,513.50 |
| 168 - UNIVERSIDAD AGRARIA DEL ECUADOR | 15,658,525.41 |
| 169 - UNIVERSIDAD TECNICA DEL NORTE | 32,455,744.70 |
| 170 - UNIVERSIDAD NACIONAL DE LOJA | 36,082,012.33 |
| 171 - UNIVERSIDAD TECNICA DE BABAHOYO | 24,048,467.00 |
| 172 - UNIVERSIDAD TECNICA DE QUEVEDO | 24,279,973.75 |
| 173 - UNIVERSIDAD TECNICA DE MANABI | 45,544,944.96 |
| 174 - UNIVERSIDAD LAICA ELOY ALFARO DE MANABI | 57,153,854.66 |
| 175 - UNIVERSIDAD CENTRAL DEL ECUADOR | 149,527,414.76 |
| 176 - UNIVERSIDAD TECNICA DE AMBATO | 65,980,649.55 |
| 177 - ESCUELA POLITECNICA NACIONAL | 85,930,306.75 |
| 179 - UNIVERSIDAD TECNICA DE COTOPAXI | 16,098,815.78 |
| 180 - UNIVERSIDAD NACIONAL DE CHIMBORAZO | 27,338,552.00 |
| 181 - UNIVERSIDAD ESTATAL DE MILAGRO | 20,308,196.53 |
| 182 - UNIVERSIDAD ESTATAL DEL SUR DE MANABI | 12,487,102.64 |
| 183 - UNIVERSIDAD DE INVESTIGACION DE TECNOLOGIA EXPERIMENTAL YACHAY | 29,092,761.70 |
| 185 - UNIVERSIDAD ESTATAL AMAZONICA | 8,984,204.38 |
| 187 - UNIVERSIDAD ESTATAL PENINSULA DE SANTA ELENA | 14,384,776.11 |
| 188 - ESCUELA SUPERIOR POLITECNICA AGROPECUARIA DE MANABI MANUEL FELIX LOPEZ | 10,155,279.82 |
| 189 - UNIVERSIDAD DE LAS FUERZAS ARMADAS ESPE | 80,602,485.35 |
| 190 - CASA DE LA CULTURA ECUATORIANA NUCLEO DEL AZUAY | 687,082.99 |
| 191 - CASA DE LA CULTURA ECUATORIANA NUCLEO DE BOLIVAR | 235,928.45 |
| 192 - CASA DE LA CULTURA ECUATORIANA NUCLEO DE CANAR | 298,081.15 |
| 193 - CASA DE LA CULTURA ECUATORIANA NUCLEO DE CARCHI | 276,164.78 |
| 194 - CASA DE LA CULTURA ECUATORIANA NUCLEO DE COTOPAXI | 270,364.21 |
| 195 - CASA DE LA CULTURA ECUATORIANA NUCLEO DE CHIMBORAZO | 317,856.74 |
| 196 - CASA DE LA CULTURA ECUATORIANA NUCLEO DE EL ORO | 472,956.34 |
| 197 - CASA DE LA CULTURA ECUATORIANA NUCLEO DE ESMERALDAS | 315,367.96 |



**PROFORMA DEL PRESUPUESTO GENERAL DEL ESTADO
CONSOLIDADO POR ENTIDAD
GASTOS (US DOLARES)
Ejercicio: 2017**

| ENTIDAD | PROFORMA |
|--|---------------|
| 198 - CASA DE LA CULTURA ECUATORIANA NUCLEO DE GUAYAS | 738,791.88 |
| 199 - CASA DE LA CULTURA ECUATORIANA NUCLEO DE IMBABURA | 238,173.31 |
| 200 - CASA DE LA CULTURA ECUATORIANA NUCLEO DE LOJA | 321,989.70 |
| 201 - CASA DE LA CULTURA ECUATORIANA NUCLEO DE LOS RIOS | 315,955.44 |
| 202 - CASA DE LA CULTURA ECUATORIANA NUCLEO DE MANABI | 414,443.03 |
| 203 - CASA DE LA CULTURA ECUATORIANA NUCLEO DE MORONA SANTIAGO | 182,719.89 |
| 204 - CASA DE LA CULTURA ECUATORIANA NUCLEO DE NAPO | 172,209.94 |
| 205 - CASA DE LA CULTURA ECUATORIANA NUCLEO DE PASTAZA | 311,415.55 |
| 206 - CASA DE LA CULTURA ECUATORIANA BENJAMIN CARRION | 9,068,804.13 |
| 207 - CASA DE LA CULTURA ECUATORIANA NUCLEO DE TUNGURAHUA | 242,603.20 |
| 208 - CASA DE LA CULTURA ECUATORIANA NUCLEO DE ZAMORA | 242,610.73 |
| 209 - CASA DE LA CULTURA ECUATORIANA NUCLEO DE GALAPAGOS | 296,741.83 |
| 210 - CASA DE LA CULTURA ECUATORIANA NUCLEO DE SUCUMBIOS | 338,800.00 |
| 211 - CASA DE LA CULTURA ECUATORIANA NUCLEO DE ORELLANA | 318,586.03 |
| 212 - CASA DE LA CULTURA ECUATORIANA NUCLEO PROVINCIAL DE SANTO DOMINGO DE LOS TSACHILAS | 165,780.81 |
| 213 - CASA DE LA CULTURA ECUATORIANA NUCLEO PROVINCIAL DE SANTA ELENA | 205,954.24 |
| 214 - INSTITUTO NACIONAL DE EVALUACION EDUCATIVA | 11,100,936.80 |
| 215 - INSTITUTO SUPERIOR TECNOLOGICO DE ARTES DEL ECUADOR | 426,811.00 |
| 217 - AGENCIA NACIONAL DE REGULACION CONTROL Y VIGILANCIA SANITARIA ARCSA | 17,700,596.04 |
| 218 - MINISTERIO DE COMERCIO EXTERIOR | 10,265,268.99 |
| 219 - SECRETARIA TECNICA DE DROGAS | 11,313,654.09 |
| 220 - CONSEJO DE REGULACION Y DESARROLLO DE LA INFORMACION Y COMUNICACION | 3,486,634.29 |
| 222 - SERVICIO PUBLICO PARA PAGO DE ACCIDENTES DE TRANSITO | 4,465,354.40 |
| 224 - SECRETARIA TECNICA DEL COMITE DE COORDINACION DE LA FUNCION DE TRANSPARENCIA Y CONTROL SOCIAL | 448,073.82 |
| 226 - CONSEJO NACIONAL PARA LA IGUALDAD DE PUEBLOS Y NACIONALIDADES | 1,207,936.25 |
| 227 - CONSEJO NACIONAL PARA LA IGUALDAD DE MOVILIDAD HUMANA | 446,128.33 |
| 229 - SERVICIO NACIONAL DE MEDICINA LEGAL Y CIENCIAS FORENSES | 4,974,019.14 |
| 232 - INSTITUTO DE ALTOS ESTUDIOS NACIONALES (IAEN) | 7,834,057.67 |
| 233 - UNIVERSIDAD POLITECNICA ESTATAL DEL CARCHI | 6,993,955.55 |
| 234 - INSTITUTO ECUATORIANO DE PROPIEDAD INTELECTUAL - IEPI | 6,130,356.73 |
| 236 - INSTITUTO DE CINE Y CREACION AUDIOVISUAL | 1,408,911.90 |
| 237 - CONSEJO DE EVALUACION ACREDITACION Y ASEGURAMIENTO DE LA CALIDAD DE LA EDUCACION SUPERIOR CEAACES | 8,712,341.21 |
| 266 - SERVICIO INTEGRADO DE SEGURIDAD ECU 911 | 42,677,620.50 |
| 267 - INSTITUTO NACIONAL DE INVESTIGACION EN SALUD PUBLICA INSPI DR. LEOPOLDO IZQUIETA PEREZ | 12,972,054.86 |
| 269 - SECRETARIA NACIONAL DE GESTION DE LA POLITICA | 12,773,349.04 |
| 271 - INSTITUTO OCEANOGRAFICO | 8,830,527.23 |



**PROFORMA DEL PRESUPUESTO GENERAL DEL ESTADO
CONSOLIDADO POR ENTIDAD
GASTOS (US DOLARES)
Ejercicio: 2017**

| ENTIDAD | PROFORMA |
|---|------------------|
| 274 - INSTITUTO NACIONAL DE ECONOMIA POPULAR Y SOLIDARIA - IEPS | 5,169,748.80 |
| 280 - MINISTERIO DE INCLUSION ECONOMICA Y SOCIAL | 1,036,012,439.81 |
| 283 - CONSEJO NACIONAL PARA LA IGUALDAD DE DISCAPACIDADES | 2,248,231.63 |
| 289 - CONSEJO NACIONAL PARA LA IGUALDAD INTERGENERACIONAL | 1,965,769.61 |
| 302 - INSTITUTO NACIONAL DE BIODIVERSIDAD | 757,238.89 |
| 311 - SERVICIO ECUATORIANO DE CAPACITACION PROFESIONAL -SECAP | 12,245,420.15 |
| 312 - CONSEJO DE EDUCACION SUPERIOR | 6,054,380.06 |
| 315 - MINISTERIO DEL TRABAJO | 31,777,964.75 |
| 319 - JUNTA NACIONAL DE DEFENSA DEL ARTESANO | 3,565,081.84 |
| 320 - MINISTERIO DE SALUD PUBLICA | 2,742,376,838.01 |
| 323 - CONSEJO NACIONAL DE SALUD CONASA | 333,220.15 |
| 326 - INSTITUTO NACIONAL DE DONACION Y TRANSPLANTES DE ORGANOS TEJIDOS Y CELULAS - INDOT | 1,455,702.41 |
| 330 - PARQUE NACIONAL GALAPAGOS | 17,730,120.01 |
| 356 - MINISTERIO DE ACUACULTURA Y PESCA. | 6,889,110.35 |
| 360 - MINISTERIO DE AGRICULTURA GANADERIA ACUACULTURA Y PESCA. | 239,520,758.43 |
| 361 - SUPERINTENDENCIA DE ORDENAMIENTO TERRITORIAL USO Y GESTION DEL SUELO | 1,452,990.00 |
| 364 - CONFERENCIA PLURINACIONAL E INTERCULTURAL DE SOBERANIA ALIMENTARIA | 866,121.54 |
| 371 - INSTITUTO NACIONAL DE EFICIENCIA ENERGETICA Y ENERGIAS RENOVABLES | 2,586,146.87 |
| 378 - MISION F.A.O. EN EL ECUADOR | 80,030.00 |
| 390 - INSTITUTO NACIONAL DE INVESTIGACIONES AGROPECUARIAS - I.N.I.A.P. | 19,405,524.11 |
| 392 - AGENCIA ECUATORIANA DE ASEGURAMIENTO DE LA CALIDAD DEL AGRO | 27,685,360.12 |
| 416 - AGENCIA DE REGULACION Y CONTROL HIDROCARBURIFERO ARCH | 13,572,558.55 |
| 418 - SECRETARIA DE HIDROCARBUROS SH | 4,177,890.30 |
| 419 - MINISTERIO DE HIDROCARBUROS | 5,986,900.52 |
| 421 - MINISTERIO DE ELECTRICIDAD Y ENERGIA RENOVABLE | 676,384,575.34 |
| 422 - INSTITUTO NACIONAL DE METEOROLOGIA E HIDROLOGIA -INAMHI | 3,292,529.57 |
| 426 - AGENCIA DE REGULACION Y CONTROL MINERO | 6,357,881.90 |
| 427 - INSTITUTO NACIONAL DE INVESTIGACION GEOLOGICO MINERO METALURGICO | 4,462,822.99 |
| 470 - MINISTERIO DE INDUSTRIAS Y PRODUCTIVIDAD | 15,199,673.31 |
| 471 - SECRETARIA TECNICA DEL SISTEMA NACIONAL DE CUALIFICACIONES Y CAPACITACION PROFESIONAL | 1,680,791.24 |
| 472 - SERVICIO ECUATORIANO DE NORMALIZACION | 6,312,151.23 |
| 473 - INSTITUTO NACIONAL DE PESCA -INP | 4,273,146.41 |
| 475 - SERVICIO DE ACREDITACION ECUATORIANO | 2,111,154.43 |
| 476 - CENTRO INTERAMERICANO DE ARTESANIAS Y ARTES POPULARES CIDAP | 488,249.92 |
| 510 - MINISTERIO DE TURISMO | 24,193,876.35 |
| 511 - DIRECCION NACIONAL DE REGISTRO DE DATOS PUBLICOS | 14,051,689.36 |



**PROFORMA DEL PRESUPUESTO GENERAL DEL ESTADO
CONSOLIDADO POR ENTIDAD
GASTOS (US DOLARES)
Ejercicio: 2017**

| ENTIDAD | PROFORMA |
|---|--------------------------|
| 520 - MINISTERIO DE TRANSPORTE Y OBRAS PUBLICAS | 960,814,876.87 |
| 522 - DIRECCION GENERAL DE AVIACION CIVIL | 44,089,704.52 |
| 540 - MINISTERIO DE TELECOMUNICACIONES Y DE LA SOCIEDAD DE LA INFORMACION | 14,677,579.78 |
| 550 - MINISTERIO DE DESARROLLO URBANO Y VIVIENDA | 160,217,903.73 |
| 560 - SERVICIO DE CONTRATACION DE OBRAS - SECOB | 996,534,253.48 |
| 576 - SECRETARIA TECNICA DE JUVENTUDES | 866,968.56 |
| 580 - CONSEJO NACIONAL ELECTORAL | 130,707,698.96 |
| 581 - CORTE CONSTITUCIONAL | 9,821,064.37 |
| 582 - TRIBUNAL CONTENCIOSO ELECTORAL | 4,493,862.93 |
| 583 - CONSEJO DE PARTICIPACION CIUDADANA Y CONTROL SOCIAL | 12,507,705.64 |
| 590 - PROCURADURIA GENERAL DEL ESTADO | 39,444,726.72 |
| 591 - CONTRALORIA GENERAL DEL ESTADO | 117,894,969.10 |
| 592 - SUPERINTENDENCIA DE BANCOS | 29,513,592.89 |
| 593 - SUPERINTENDENCIA DE COMPANIAS VALORES Y SEGUROS | 27,459,015.22 |
| 598 - FISCALIA GENERAL DEL ESTADO | 141,298,211.66 |
| 643 - DEFENSORIA DEL PUEBLO | 14,210,944.21 |
| 679 - UNIDAD DE ANALISIS FINANCIERO Y ECONOMICO UAFE | 5,772,073.06 |
| 690 - CORPORACION DEL SEGURO DE DEPOSITOS COSEDE | 3,033,092.56 |
| 916 - SUPERINTENDENCIA DE ECONOMIA POPULAR Y SOLIDARIA | 27,616,204.27 |
| 935 - SUPERINTENDENCIA DE CONTROL DEL PODER DE MERCADO | 8,292,699.46 |
| 974 - SUPERINTENDENCIA DE LA INFORMACION Y COMUNICACION | 10,756,888.00 |
| 990 - RECURSOS PREASIGNADOS | 249,906,535.77 |
| 991 - FINANCIAMIENTO DE DERIVADOS DEFICITARIOS | 2,917,640,000.00 |
| 996 - INGRESOS Y TRANSFERENCIAS | 6,521,337,639.13 |
| 997 - DEUDA PUBLICA | 9,187,472,331.00 |
| TOTAL | 36,818,127,659.65 |



GOBIERNO NACIONAL DE LA
REPÚBLICA DEL ECUADOR



PRESUPUESTO GENERAL DEL ESTADO

2017

POR ENTIDAD

PROGRAMA

Subsecretaría de Presupuesto



**PROFORMA DEL PRESUPUESTO GENERAL DEL ESTADO
CONSOLIDADO POR ENTIDAD PROGRAMA
GASTOS (US DOLARES)
Ejercicio: 2017**

| ENTIDAD | PROGRAMA | PROFORMA |
|---|--|-----------------------|
| 001 - ASAMBLEA NACIONAL | 01 - ADMINISTRACION CENTRAL | 63,309,008.46 |
| | 001 - ASAMBLEA NACIONAL | 63,309,008.46 |
| 003 - PARLAMENTO ANDINO (OFICINA NACIONAL) | 01 - ADMINISTRACION CENTRAL | 1,991,732.33 |
| | 55 - ARMONIZACION LEGISLATIVA PARA EL AREA ANDINA | 57,860.00 |
| | 003 - PARLAMENTO ANDINO (OFICINA NACIONAL) | 2,049,592.33 |
| 010 - CONSEJO DE LA JUDICATURA | 01 - ADMINISTRACION CENTRAL | 50,211,170.45 |
| | 20 - FORTALECER LOS SERVICIOS JUDICIALES | 11,542,368.41 |
| | 55 - PRESTACION DE SERVICIOS DE JUSTICIA | 363,409,902.33 |
| | 010 - CONSEJO DE LA JUDICATURA | 425,163,441.19 |
| 015 - DEFENSORIA PUBLICA | 01 - ADMINISTRACION CENTRAL | 5,553,694.85 |
| | 55 - SERVICIO DE DEFENSA LEGAL GRATUITA A LOS CIUDADANOS | 30,754,856.03 |
| | 015 - DEFENSORIA PUBLICA | 36,308,550.88 |
| 020 - PRESIDENCIA DE LA REPUBLICA | 01 - ADMINISTRACION CENTRAL | 20,142,995.02 |
| | 55 - FOMENTO DE LA GESTION POLITICA PARA LA CONSECUION DE LA SOCIEDAD DEL BUEN VIVIR | 1,215,805.17 |
| | 020 - PRESIDENCIA DE LA REPUBLICA | 21,358,800.19 |
| 021 - VICEPRESIDENCIA DE LA REPUBLICA | 01 - ADMINISTRACION CENTRAL | 7,082,258.03 |
| | 74 - CAMBIO ESTRUCTURAL DE LA MATRIZ PRODUCTIVA NACIONAL | 347,224.16 |
| | 97 - RECONSTRUCCION Y REACTIVACION PRODUCTIVA DE LAS ZONAS AFECTADAS POR EL TERREMOTO DE ABRIL DE 2016 | 163,649.53 |
| | 021 - VICEPRESIDENCIA DE LA REPUBLICA | 7,593,131.72 |
| 024 - SECRETARIA NACIONAL DE PLANIFICACION Y DESARROLLO SENPLADES | 01 - ADMINISTRACION CENTRAL | 10,473,189.96 |
| | 31 - ADMINISTRACION DE PROYECTOS | 7,878.46 |
| | 55 - PLANIFICACION TERRITORIAL PROSPECTIVA | 9,188,166.03 |
| | 57 - TRANSFORMACION DEL ESTADO Y RELACIONES DE PODER | 804,930.22 |
| | 58 - DESARROLLO Y FORTALECIMIENTO DE LA PREINVERSION DEL SECTOR PUBLICO | 4,786,955.14 |
| | 74 - CAMBIO ESTRUCTURAL DE LA MATRIZ PRODUCTIVA NACIONAL | 169.28 |
| | 88 - PRESENCIA DEL ECUADOR EN EL CONTEXTO INTERNACIONAL | 165,655.31 |
| | 024 - SECRETARIA NACIONAL DE PLANIFICACION Y DESARROLLO | 25,426,944.40 |



**PROFORMA DEL PRESUPUESTO GENERAL DEL ESTADO
CONSOLIDADO POR ENTIDAD PROGRAMA
GASTOS (US DOLARES)
Ejercicio: 2017**

| ENTIDAD | PROGRAMA | PROFORMA |
|---|--|----------------------|
| 024 - SECRETARIA NACIONAL DE PLANIFICACION Y DESARROLLO SENPLADES | SENPLADES | |
| 025 - MINISTERIO DE COORDINACION DE LA POLITICA ECONOMICA | 01 - ADMINISTRACION CENTRAL | 1,118,380.82 |
| | 75 - COORDINACION EN LA FORMULACION EJECUCION SEGUIMIENTO Y EVALUACION DE LAS POLITICAS PUBLICAS | 641,512.70 |
| | 025 - MINISTERIO DE COORDINACION DE LA POLITICA ECONOMICA | 1,759,893.52 |
| 026 - MINISTERIO DE COORDINACION DE LA PRODUCCION EMPLEO Y COMPETITIVIDAD | 01 - ADMINISTRACION CENTRAL | 2,610,956.78 |
| | 26 - FOMENTO Y PROMOCION DE LA PRODUCCION COMPETITIVIDAD Y COMERCIALIZACION | 1,045,959.33 |
| | 026 - MINISTERIO DE COORDINACION DE LA PRODUCCION EMPLEO Y COMPETITIVIDAD | 3,656,916.11 |
| 032 - MINISTERIO DE COORDINACION DE SEGURIDAD | 01 - ADMINISTRACION CENTRAL | 2,002,907.45 |
| | 97 - RECONSTRUCCION Y REACTIVACION PRODUCTIVA DE LAS ZONAS AFECTADAS POR EL TERREMOTO DE ABRIL DE 2016 | 982,747.75 |
| | 032 - MINISTERIO DE COORDINACION DE SEGURIDAD | 2,985,655.20 |
| 034 - SECRETARIA DE GESTION DE RIESGOS | 01 - ADMINISTRACION CENTRAL | 8,634,778.69 |
| | 20 - PREVENCION Y MITIGACION DE RIESGOS | 3,667,585.94 |
| | 55 - FORTALECIMIENTO DEL SISTEMA NACIONAL DESCENTRALIZADO DE LA GESTION DEL RIESGO | 9,283,118.82 |
| | 56 - PREPARACION EN LA GESTION DE RIESGOS | 1,415,165.85 |
| | 57 - PREVENCION Y MITIGACION DE RIESGOS | 24,791,986.85 |
| | 97 - RECONSTRUCCION Y REACTIVACION PRODUCTIVA DE LAS ZONAS AFECTADAS POR EL TERREMOTO DE ABRIL DE 2016 | 2,265,159.18 |
| | 034 - SECRETARIA DE GESTION DE RIESGOS | 50,057,795.33 |
| 035 - INSTITUTO PARA EL ECODESARROLLO DE LA REGION AMAZONICA -ECORAE | 01 - ADMINISTRACION CENTRAL | 15,717,744.37 |
| | 25 - PROGRAMA MEJORAMIENTO DE LA ACCESIBILIDAD DE LAS COMUNIDADES AMAZONICAS | 760,892.14 |
| | 55 - DESARROLLO REGIONAL AMAZONICO | 1,558,861.39 |
| | 035 - INSTITUTO PARA EL ECODESARROLLO DE LA REGION AMAZONICA -ECORAE | 18,037,497.90 |
| 037 - SECRETARIA NACIONAL DEL AGUA | 01 - ADMINISTRACION CENTRAL | 14,150,313.66 |



**PROFORMA DEL PRESUPUESTO GENERAL DEL ESTADO
CONSOLIDADO POR ENTIDAD PROGRAMA
GASTOS (US DOLARES)
Ejercicio: 2017**

| ENTIDAD | PROGRAMA | PROFORMA |
|---|---|----------------------|
| 037 - SECRETARIA NACIONAL DEL AGUA | 20 - FOMENTO DESARROLLO ADMINISTRACION Y CONTROL DE LOS RECURSOS HIDRICOS | 22,643.80 |
| | 21 - DOTACION DE AGUA POTABLE SANEAMIENTO Y RESIDUOS SOLIDOS | 404,388.43 |
| | 24 - ADMINISTRACION Y CONTROL DE LOS RECURSOS HIDRICOS | 1,471,872.65 |
| | 55 - ABASTECIMIENTO Y APROVECHAMIENTO DEL AGUA DE CALIDAD | 20,543,755.23 |
| | 56 - CONSERVACION Y PROTECCION DE LOS RECURSOS HIDRICOS Y MITIGACION DE LOS EFECTOS DE LOS FENOMENOS HIDRICOS | 10,892,996.98 |
| | 037 - SECRETARIA NACIONAL DEL AGUA | 47,485,970.75 |
| 038 - SECRETARIA TECNICA DEL PLAN TODA UNA VIDA | 01 - ADMINISTRACION CENTRAL | 9,185,433.89 |
| | 75 - COORDINACION EN LA FORMULACION EJECUCION SEGUIMIENTO Y EVALUACION DE LAS POLITICAS PUBLICAS | 6,433,983.00 |
| | 038 - SECRETARIA TECNICA DEL PLAN TODA UNA VIDA | 15,619,416.89 |
| 039 - SERVICIO NACIONAL DE CONTRATACION PUBLICA - SERCOP | 01 - ADMINISTRACION CENTRAL | 4,263,018.56 |
| | 55 - DINAMIZACION DEL SISTEMA NACIONAL DE CONTRATACION PUBLICA | 7,761,716.57 |
| | 039 - SERVICIO NACIONAL DE CONTRATACION PUBLICA - SERCOP | 12,024,735.13 |
| 040 - MINISTERIO DEL AMBIENTE | 01 - ADMINISTRACION CENTRAL | 16,452,715.26 |
| | 21 - CONSERVACION Y UTILIZACION SUSTENTABLE DE LOS RECURSOS FORESTALES | 49,187.48 |
| | 55 - ADAPTACION Y MITIGACION AL CAMBIO CLIMATICO | 899,868.17 |
| | 56 - CONSERVACION Y UTILIZACION SUSTENTABLE DE LA BIODIVERSIDAD Y LOS RECURSOS FORESTALES | 31,666,866.31 |
| | 57 - PREVENCION Y CONTROL DE LA CONTAMINACION AMBIENTAL | 10,795,173.96 |
| | 040 - MINISTERIO DEL AMBIENTE | 59,863,811.18 |
| 045 - CONSEJO DE GOBIERNO DEL REGIMEN ESPECIAL DE GALAPAGOS | 01 - ADMINISTRACION CENTRAL | 7,237,550.34 |
| | 55 - DESARROLLO SOCIAL Y PRODUCTIVO DE MANERA SUSTENTABLE EN LA PROVINCIA DE GALAPAGOS | 2,786,522.73 |
| | 045 - CONSEJO DE GOBIERNO DEL REGIMEN ESPECIAL DE GALAPAGOS | 10,024,073.07 |
| 046 - CONSEJO NACIONAL DE COMPETENCIAS | 01 - ADMINISTRACION CENTRAL | 932,256.20 |
| | 55 - ASIGNACION Y TRANSFERENCIA DE | 463,764.30 |



**PROFORMA DEL PRESUPUESTO GENERAL DEL ESTADO
CONSOLIDADO POR ENTIDAD PROGRAMA
GASTOS (US DOLARES)
Ejercicio: 2017**

| ENTIDAD | PROGRAMA | PROFORMA |
|--|---|-------------------------|
| 046 - CONSEJO NACIONAL DE COMPETENCIAS | COMPETENCIAS A LOS GOBIERNOS AUTONOMOS DESCENTRALIZADOS | |
| | 046 - CONSEJO NACIONAL DE COMPETENCIAS | 1,396,020.50 |
| 047 - AGENCIA DE REGULACION Y CONTROL DE LA BIOSEGURIAD Y CUARENTENA PARA GALAPAGOS | 01 - ADMINISTRACION CENTRAL | 4,610,641.91 |
| | 55 - REGULACION PREVENCION Y CONTROL PARA LA BIOSEGURIDAD | 909,635.06 |
| | 047 - AGENCIA DE REGULACION Y CONTROL DE LA BIOSEGURIAD Y CUARENTENA PARA GALAPAGOS | 5,520,276.97 |
| 049 - SECRETARIA TECNICA DEL COMITE DE PREVENCION DE ASENTAMIENTOS HUMANOS IRREGULARES | 01 - ADMINISTRACION CENTRAL | 740,670.59 |
| | 049 - SECRETARIA TECNICA DEL COMITE DE PREVENCION DE ASENTAMIENTOS HUMANOS IRREGULARES | 740,670.59 |
| 050 - MINISTERIO DEL INTERIOR | 01 - ADMINISTRACION CENTRAL | 54,372,195.89 |
| | 20 - ORDEN PÚBLICO Y SEGURIDAD | 21,020,774.99 |
| | 91 - SEGURIDAD INTEGRAL | 81,858,295.04 |
| | 97 - RECONSTRUCCION Y REACTIVACION PRODUCTIVA DE LAS ZONAS AFECTADAS POR EL TERREMOTO DE ABRIL DE 2016 | 2,597,607.52 |
| | 050 - MINISTERIO DEL INTERIOR | 159,848,873.44 |
| 051 - DIRECCION GENERAL DE REGISTRO CIVIL IDENTIFICACION Y CEDULACION | 01 - ADMINISTRACION CENTRAL | 25,227,245.90 |
| | 20 - REGISTRO E IDENTIFICACION CIUDADANA | 1,021,808.52 |
| | 55 - IDENTIFICACION CEDULACION Y REGISTRO DE HECHOS Y ACTOS RELATIVOS AL ESTADO CIVIL DE LOS CIUDADANOS | 28,732,704.69 |
| | 97 - RECONSTRUCCION Y REACTIVACION PRODUCTIVA DE LAS ZONAS AFECTADAS POR EL TERREMOTO DE ABRIL DE 2016 | 203,300.90 |
| | 051 - DIRECCION GENERAL DE REGISTRO CIVIL IDENTIFICACION Y CEDULACION | 55,185,060.01 |
| 052 - POLICIA NACIONAL | 01 - ADMINISTRACION CENTRAL | 84,357,872.59 |
| | 91 - SEGURIDAD INTEGRAL | 1,122,264,044.57 |
| | 97 - RECONSTRUCCION Y REACTIVACION PRODUCTIVA DE LAS ZONAS AFECTADAS POR EL TERREMOTO DE ABRIL DE 2016 | 802,285.52 |
| | 052 - POLICIA NACIONAL | 1,207,424,202.68 |
| 056 - DIRECCION NACIONAL DE MIGRACION | 91 - SEGURIDAD INTEGRAL | 168,553.51 |
| | 056 - DIRECCION NACIONAL DE MIGRACION | 168,553.51 |
| 057 - DIRECCION NACIONAL DE LA | 01 - ADMINISTRACION CENTRAL | 7,269,282.40 |



**PROFORMA DEL PRESUPUESTO GENERAL DEL ESTADO
CONSOLIDADO POR ENTIDAD PROGRAMA
GASTOS (US DOLARES)
Ejercicio: 2017**

| ENTIDAD | PROGRAMA | PROFORMA |
|--|--|-----------------------|
| POLICIA JUDICIAL | 91 - SEGURIDAD INTEGRAL | 39,387.35 |
| | 057 - DIRECCION NACIONAL DE LA POLICIA JUDICIAL | 7,308,669.75 |
| 058 - DIRECCION NACIONAL DE SALUD DE LA POLICIA NACIONAL | 01 - ADMINISTRACION CENTRAL | 4,916,972.53 |
| | 20 - PROVISION DE SERVICIOS HOSPITALARIOS GENERALES | 88,270.20 |
| | 91 - SEGURIDAD INTEGRAL | 35,634,788.88 |
| | 058 - DIRECCION NACIONAL DE SALUD DE LA POLICIA NACIONAL | 40,640,031.61 |
| 061 - MINISTERIO DE JUSTICIA DERECHOS HUMANOS Y CULTOS | 01 - ADMINISTRACION CENTRAL | 25,089,895.95 |
| | 56 - ATENCION INTEGRAL PARA LAS PERSONAS PRIVADAS DE LA LIBERTAD | 82,293,762.38 |
| | 57 - EJERCICIO DE LOS DERECHOS CONSTITUCIONALES Y DERECHOS HUMANOS | 8,059,164.04 |
| | 58 - IMPLEMENTACION DEL PLAN DE MEDIDAS CAUTELARES | 271,258.85 |
| | 59 - PREVENCION Y REDUCCION DE LA VIOLENCIA DE GENERO Y OTRAS VIOLENCIAS | 1,735,714.21 |
| | 97 - RECONSTRUCCION Y REACTIVACION PRODUCTIVA DE LAS ZONAS AFECTADAS POR EL TERREMOTO DE ABRIL DE 2016 | 9,146,462.37 |
| | 061 - MINISTERIO DE JUSTICIA DERECHOS HUMANOS Y CULTOS | 126,596,257.80 |
| 063 - MINISTERIO DE COORDINACION DE LOS SECTORES ESTRATEGICOS | 55 - COORDINACION EN LA FORMULACION EJECUCION SEGUIMIENTO Y EVALUACION DE LAS POLITICAS PUBLICAS | 2,666,213.05 |
| | 063 - MINISTERIO DE COORDINACION DE LOS SECTORES ESTRATEGICOS | 2,666,213.05 |
| 064 - INSTITUTO NACIONAL DE ESTADISTICAS Y CENSOS | 01 - ADMINISTRACION CENTRAL | 3,873,203.04 |
| | 35 - CENSOS ESTADISTICAS Y REGISTROS POBLACIONALES | 613.00 |
| | 55 - CENSOS ESTADISTICAS Y REGISTROS POBLACIONALES | 15,072,200.06 |
| | 064 - INSTITUTO NACIONAL DE ESTADISTICAS Y CENSOS | 18,946,016.10 |
| 067 - SERVICIO DE GESTION INMOBILIARIA DEL SECTOR PUBLICO INMOBILIAR | 01 - ADMINISTRACION CENTRAL | 41,270,065.37 |
| | 37 - ADMINISTRACION DE PROYECTOS DE GESTION Y DOTACION INMOBILIAR | 818,949.58 |
| | 55 - DOTACION INMOBILIARIA | 72,169,310.46 |
| | 56 - ADMINISTRACION DE PROYECTOS DE GESTION INMOBILIARIA | 2,698,545.89 |
| | 97 - RECONSTRUCCION Y REACTIVACION PRODUCTIVA DE LAS ZONAS AFECTADAS POR | 27,186,044.73 |



**PROFORMA DEL PRESUPUESTO GENERAL DEL ESTADO
CONSOLIDADO POR ENTIDAD PROGRAMA
GASTOS (US DOLARES)
Ejercicio: 2017**

| ENTIDAD | PROGRAMA | PROFORMA |
|---|--|-----------------------|
| 067 - SERVICIO DE GESTION INMOBILIARIA DEL SECTOR PUBLICO INMOBILIAR | EL TERREMOTO DE ABRIL DE 2016 | |
| | 067 - SERVICIO DE GESTION INMOBILIARIA DEL SECTOR PUBLICO INMOBILIAR | 144,142,916.03 |
| 068 - COMISION DE TRANSITO DEL ECUADOR | 01 - ADMINISTRACION CENTRAL | 7,181,482.72 |
| | 20 - ADMINISTRACION Y CONTROL DEL TRANSITO Y TRANSPORTE TERRESTRE | 74,475.97 |
| | 55 - CONTROL OPERATIVO E INVESTIGACION DE ACCIDENTES DE TRANSITO A NIVEL NACIONAL | 104,205,490.68 |
| | 56 - FORMACION DE VIGILANTES Y AGENTES CIVILES | 2,476,401.28 |
| | 068 - COMISION DE TRANSITO DEL ECUADOR | 113,937,850.65 |
| 069 - AGENCIA NACIONAL DE REGULACION Y CONTROL DEL TRANSPORTE TERRESTRE TRANSITO Y SEGURIDAD VIAL | 01 - ADMINISTRACION CENTRAL | 30,806,805.27 |
| | 20 - CONTROL Y REGULACION DEL TRANSPORTE TERRESTRE | 22,723.60 |
| | 55 - REGULACION Y CONTROL DEL TRANSPORTE TERRESTRE TRANSITO Y SEGURIDAD VIAL | 23,412,084.41 |
| | 069 - AGENCIA NACIONAL DE REGULACION Y CONTROL DEL TRANSPORTE TERRESTRE TRANSITO Y SEGURIDAD VIAL | 54,241,613.28 |
| 070 - MINISTERIO DE DEFENSA NACIONAL | 01 - ADMINISTRACION CENTRAL | 149,435,681.70 |
| | 03 - GESTION INSTITUCIONAL | 3,306,234.45 |
| | 05 - MANTENIMIENTO PREVENTIVO DE INFRAESTRUCTURA Y PLATAFORMAS MILITARES | 598,827.97 |
| | 20 - FORTALECIMIENTO DE LA CAPACIDAD OPERATIVA | 792,527.00 |
| | 22 - UNIDAD DE BIENES ESTRATEGICOS DE LA DEFENSA NACIONAL | 22,446,305.28 |
| | 50 - PLAN ANUAL DE INVERSIONES | 28,187,425.68 |
| | 55 - PROTECCION Y VIGILANCIA DEL TERRITORIO ECUATORIANO | 1,150,552,957.91 |
| | 56 - COOPERACION INTERNACIONAL PARA CONTRIBUIR A LA PAZ REGIONAL Y MUNDIAL | 4,271,307.10 |
| | 57 - ALISTAMIENTO OPERACIONAL DE LAS FUERZAS ARMADAS | 60,456,851.36 |
| | 58 - FORTALECIMIENTO DE LAS CAPACIDADES ESTRATEGICAS | 2,566,547.00 |
| | 86 - INVESTIGACION DESARROLLO INNOVACION Y O TRANSFERENCIA TECNOLOGICA | 48,256,476.11 |



**PROFORMA DEL PRESUPUESTO GENERAL DEL ESTADO
CONSOLIDADO POR ENTIDAD PROGRAMA
GASTOS (US DOLARES)
Ejercicio: 2017**

| ENTIDAD | PROGRAMA | PROFORMA |
|---|--|-------------------------|
| 070 - MINISTERIO DE DEFENSA NACIONAL | 91 - SEGURIDAD INTEGRAL | 24,470,859.70 |
| | 97 - RECONSTRUCCION Y REACTIVACION PRODUCTIVA DE LAS ZONAS AFECTADAS POR EL TERREMOTO DE ABRIL DE 2016 | 1,539,992.22 |
| | 070 - MINISTERIO DE DEFENSA NACIONAL | 1,496,881,993.48 |
| 072 - INSTITUTO GEOGRAFICO MILITAR | 01 - ADMINISTRACION CENTRAL | 5,286,284.76 |
| | 86 - INVESTIGACION DESARROLLO INNOVACION Y O TRANSFERENCIA TECNOLOGICA | 22,179,284.81 |
| | 072 - INSTITUTO GEOGRAFICO MILITAR | 27,465,569.57 |
| 074 - HOSPITAL DE ESPECIALIDADES FUERZAS ARMADAS NO. 1 | 01 - ADMINISTRACION CENTRAL | 9,507,545.89 |
| | 85 - FORTALECIMIENTO DEL MODELO DE ATENCION INTEGRAL EN SALUD | 44,736.36 |
| | 90 - PROVISION Y PRESTACION DE SERVICIOS DE SALUD | 31,598,954.67 |
| | 074 - HOSPITAL DE ESPECIALIDADES FUERZAS ARMADAS NO. 1 | 41,151,236.92 |
| 075 - SECCION NACIONAL DEL ECUADOR DEL INSTITUTO PANAMERICANO DE GEOGRAFIA E HISTORIA | 01 - ADMINISTRACION CENTRAL | 97,404.91 |
| | 86 - INVESTIGACION DESARROLLO INNOVACION Y O TRANSFERENCIA TECNOLOGICA | 216,493.54 |
| | 075 - SECCION NACIONAL DEL ECUADOR DEL INSTITUTO PANAMERICANO DE GEOGRAFIA E HISTORIA | 313,898.45 |
| 077 - INSTITUTO ANTARTICO ECUATORIANO | 01 - ADMINISTRACION CENTRAL | 357,953.99 |
| | 86 - INVESTIGACION DESARROLLO INNOVACION Y O TRANSFERENCIA TECNOLOGICA | 1,261,993.68 |
| | 077 - INSTITUTO ANTARTICO ECUATORIANO | 1,619,947.67 |
| 079 - SECRETARIA DE INTELIGENCIA | 01 - ADMINISTRACION CENTRAL | 4,308,152.44 |
| | 91 - SEGURIDAD INTEGRAL | 50,118,489.43 |
| | 079 - SECRETARIA DE INTELIGENCIA | 54,426,641.87 |
| 080 - INSTITUTO ESPACIAL ECUATORIANO | 01 - ADMINISTRACION CENTRAL | 1,050,539.59 |
| | 86 - INVESTIGACION DESARROLLO INNOVACION Y O TRANSFERENCIA TECNOLOGICA | 1,251,127.00 |
| | 080 - INSTITUTO ESPACIAL ECUATORIANO | 2,301,666.59 |
| 082 - SECRETARIA NACIONAL DE LA ADMINISTRACION PUBLICA | 01 - ADMINISTRACION CENTRAL | 17,000,317.94 |
| | 55 - MEJORAMIENTO CONTINUO DE LOS SERVICIOS PUBLICOS | 5,075,216.72 |



**PROFORMA DEL PRESUPUESTO GENERAL DEL ESTADO
CONSOLIDADO POR ENTIDAD PROGRAMA
GASTOS (US DOLARES)
Ejercicio: 2017**

| ENTIDAD | PROGRAMA | PROFORMA |
|---|--|----------------------|
| 082 - SECRETARIA NACIONAL DE LA ADMINISTRACION PUBLICA | 56 - FORTALECIMIENTO DE LAS CAPACIDADES INSTITUCIONALES DE LA FUNCION EJECUTIVA | 2,476,641.01 |
| | 082 - SECRETARIA NACIONAL DE LA ADMINISTRACION PUBLICA | 24,552,175.67 |
| 083 - SECRETARIA NACIONAL DE COMUNICACION | 01 - ADMINISTRACION CENTRAL | 15,416,176.49 |
| | 55 - SERVICIO DE DIFUSION Y EFECTIVIDAD DE LA INFORMACION DE GOBIERNO NACIONAL | 2,313,472.38 |
| | 083 - SECRETARIA NACIONAL DE COMUNICACION | 17,729,648.87 |
| 084 - MINISTERIO DE MINERIA | 01 - ADMINISTRACION CENTRAL | 3,135,903.68 |
| | 55 - GESTIÓN INTEGRAL AL FOMENTO MINERO | 11,684,798.09 |
| | 084 - MINISTERIO DE MINERIA | 14,820,701.77 |
| 085 - SERVICIO DE PROTECCION PRESIDENCIAL | 01 - ADMINISTRACION CENTRAL | 7,852,063.45 |
| | 91 - SEGURIDAD INTEGRAL | 2,375,652.50 |
| | 085 - SERVICIO DE PROTECCION PRESIDENCIAL | 10,227,715.95 |
| 086 - UNIVERSIDAD DE LAS ARTES | 01 - ADMINISTRACION CENTRAL | 16,102,519.71 |
| | 086 - UNIVERSIDAD DE LAS ARTES | 16,102,519.71 |
| 087 - UNIVERSIDAD REGIONAL AMAZONICA IKIAM | 01 - ADMINISTRACION CENTRAL | 27,990,496.43 |
| | 087 - UNIVERSIDAD REGIONAL AMAZONICA IKIAM | 27,990,496.43 |
| 088 - UNIVERSIDAD NACIONAL DE EDUCACION UNAE | 01 - ADMINISTRACION CENTRAL | 45,805,143.20 |
| | 088 - UNIVERSIDAD NACIONAL DE EDUCACION UNAE | 45,805,143.20 |
| 089 - MINISTERIO DE COORDINACION DE CONOCIMIENTO Y TALENTO HUMANO | 01 - ADMINISTRACION CENTRAL | 2,152,905.82 |
| | 79 - FOMENTO DESARROLLO Y DIFUSION CULTURAL | 33,362.57 |
| | 089 - MINISTERIO DE COORDINACION DE CONOCIMIENTO Y TALENTO HUMANO | 2,186,268.39 |
| 090 - AGENCIA DE REGULACION Y CONTROL DE LAS TELECOMUNICACIONES ARCOTEL | 01 - ADMINISTRACION CENTRAL | 7,638,599.62 |
| | 55 - CONTROL Y/O ASIGNACION DEL USO DEL ESPECTRO RADIOELECTRICO | 8,101,219.89 |
| | 56 - REGULACION DE LOS SERVICIOS DE TELECOMUNICACIONES-RADIODIFUSION-AUDIO/VIDEO POR SUSCRIPCION | 2,660,494.23 |
| | 090 - AGENCIA DE REGULACION Y CONTROL DE LAS TELECOMUNICACIONES ARCOTEL | 18,400,313.74 |
| 095 - OPERADOR NACIONAL DE ELECTRICIDAD - CENACE | 01 - ADMINISTRACION CENTRAL | 8,263,598.15 |



**PROFORMA DEL PRESUPUESTO GENERAL DEL ESTADO
CONSOLIDADO POR ENTIDAD PROGRAMA
GASTOS (US DOLARES)
Ejercicio: 2017**

| ENTIDAD | PROGRAMA | PROFORMA |
|--|---|----------------------|
| 095 - OPERADOR NACIONAL DE ELECTRICIDAD - CENACE | 55 - ADMINISTRACION TECNICA Y COMERCIAL DEL SISTEMA NACIONAL INTERCONECTADO E INTERCONEXIONES INTERNACIONALES | 788,794.23 |
| | 095 - OPERADOR NACIONAL DE ELECTRICIDAD - CENACE | 9,052,392.38 |
| 099 - AUTORIDAD PORTUARIA DE PUERTO BOLIVAR | 01 - ADMINISTRACION CENTRAL | 1,907,495.26 |
| | 77 - DESARROLLO Y SERVICIOS PORTUARIOS | 1,786,388.68 |
| | 099 - AUTORIDAD PORTUARIA DE PUERTO BOLIVAR | 3,693,883.94 |
| 100 - AUTORIDAD PORTUARIA DE ESMERALDAS | 01 - ADMINISTRACION CENTRAL | 2,325,025.68 |
| | 20 - ADMINISTRACION DEL TRANSPORTE MARITIMO | 287,996.02 |
| | 77 - DESARROLLO Y SERVICIOS PORTUARIOS | 3,439,793.83 |
| | 100 - AUTORIDAD PORTUARIA DE ESMERALDAS | 6,052,815.53 |
| 101 - AUTORIDAD PORTUARIA DE GUAYAQUIL | 01 - ADMINISTRACION CENTRAL | 6,796,413.21 |
| | 21 - CONSTRUCCIONES DE SISTEMA Y FACILIDADES MARITIMAS | 16,592,480.16 |
| | 77 - DESARROLLO Y SERVICIOS PORTUARIOS | 1,568,740.46 |
| | 101 - AUTORIDAD PORTUARIA DE GUAYAQUIL | 24,957,633.83 |
| 102 - AUTORIDAD PORTUARIA DE MANTA | 01 - ADMINISTRACION CENTRAL | 2,183,823.20 |
| | 77 - DESARROLLO Y SERVICIOS PORTUARIOS | 3,040,959.88 |
| | 102 - AUTORIDAD PORTUARIA DE MANTA | 5,224,783.08 |
| 115 - AGENCIA DE REGULACION Y CONTROL DEL AGUA - ARCA | 01 - ADMINISTRACION CENTRAL | 1,869,936.95 |
| | 55 - REGULACION Y CONTROL DEL AGUA | 1,040,192.00 |
| | 115 - AGENCIA DE REGULACION Y CONTROL DEL AGUA - ARCA | 2,910,128.95 |
| 116 - CONSEJO NACIONAL PARA LA IGUALDAD DE GENERO | 01 - ADMINISTRACION CENTRAL | 1,001,712.00 |
| | 87 - POLITICA PUBLICA PARA LA IGUALDAD Y LA NO DISCRIMINACION | 64,335.90 |
| | 116 - CONSEJO NACIONAL PARA LA IGUALDAD DE GENERO | 1,066,047.90 |
| 120 - MINISTERIO DE RELACIONES EXTERIORES Y MOVILIDAD HUMANA | 01 - ADMINISTRACION CENTRAL | 63,116,524.25 |
| | 55 - PRESENCIA DEL ECUADOR EN EL CONTEXTO INTERNACIONAL | 36,322,344.08 |
| | 56 - CONSOLIDACION DE LA SOBERANIA NACIONAL | 2,252,633.90 |
| | 57 - DEMOCRATIZACION Y TRANSPARENCIA DE LOS ORGANISMOS MULTILATERALES | 11,693,375.50 |



**PROFORMA DEL PRESUPUESTO GENERAL DEL ESTADO
CONSOLIDADO POR ENTIDAD PROGRAMA
GASTOS (US DOLARES)
Ejercicio: 2017**

| ENTIDAD | PROGRAMA | PROFORMA |
|--|---|-----------------------|
| 120 - MINISTERIO DE RELACIONES EXTERIORES Y MOVILIDAD HUMANA | 58 - PROVISION DE SERVICIOS CONSULARES Y ATENCION DE CALIDAD A LA POBLACION MIGRANTE Y EXTRANJEROS | 25,376,142.70 |
| | 59 - GESTION DE LA COOPERACION INTERNACIONAL COMPLEMENTARIA | 334,621.66 |
| | 60 - GESTION Y POSTURAS DEL ECUADOR RESPECTO A LOS DERECHOS DE LAS PERSONAS EN SITUACION DE MOVILIDAD HUMANA | 1,522,415.54 |
| | 61 - ESTRATEGIAS INTERSECTORIALES PARA LA INCLUSION DE ECUATORIANOS QUE RESIDEN EN EL EXTERIOR Y LOS QUE RETORNAN | 2,676,249.66 |
| | 62 - CONSOLIDACION DE LA INTEGRACION REGIONAL DEL ECUADOR | 204,569.28 |
| | 120 - MINISTERIO DE RELACIONES EXTERIORES Y MOVILIDAD HUMANA | 143,498,876.57 |
| 127 - SECRETARIA TECNICA DEL COMITE NACIONAL DE LIMITES INTERNOS | 01 - ADMINISTRACION CENTRAL | 676,031.25 |
| | 127 - SECRETARIA TECNICA DEL COMITE NACIONAL DE LIMITES INTERNOS | 676,031.25 |
| 128 - AGENCIA DE ASEGURAMIENTO DE LA CALIDAD DE SERVICIOS DE SALUD Y MEDICINA PREPAGADA ACCESS | 01 - ADMINISTRACION CENTRAL | 4,356,575.84 |
| | 128 - AGENCIA DE ASEGURAMIENTO DE LA CALIDAD DE SERVICIOS DE SALUD Y MEDICINA PREPAGADA ACCESS | 4,356,575.84 |
| 129 - INSTITUTO DE PROMOCION DE EXPORTACIONES E INVERSIONES EXTRANJERAS | 01 - ADMINISTRACION CENTRAL | 3,255,013.87 |
| | 78 - FOMENTO DE LA INSERCIÓN ESTRATEGICA ECONOMICA Y COMERCIAL | 1,212,331.27 |
| | 89 - PROMOCION E INCREMENTO DE EXPORTACIONES NO PETROLERAS | 11,324,538.86 |
| | 129 - INSTITUTO DE PROMOCION DE EXPORTACIONES E INVERSIONES EXTRANJERAS | 15,791,884.00 |
| 130 - MINISTERIO DE ECONOMIA Y FINANZAS | 01 - ADMINISTRACION CENTRAL | 12,417,963.42 |
| | 21 - PROGRAMA DE REFORMA INSTITUCIONAL DE LA GESTION PUBLICA | 880,904.25 |
| | 55 - GESTION PARA LA SOSTENIBILIDAD ESTABILIDAD Y CONSISTENCIA DE LAS FINANZAS PUBLICAS | 23,328,311.13 |
| | 56 - ADMINISTRACION DEL SISTEMA NACIONAL DE LAS FINANZAS PUBLICAS | 22,603,289.13 |
| | 75 - COORDINACION EN LA FORMULACION EJECUCION SEGUIMIENTO Y EVALUACION DE LAS POLITICAS PUBLICAS | 1,012,024.40 |
| | 97 - RECONSTRUCCION Y REACTIVACION PRODUCTIVA DE LAS ZONAS AFECTADAS POR EL TERREMOTO DE ABRIL DE 2016 | 339,200.00 |



**PROFORMA DEL PRESUPUESTO GENERAL DEL ESTADO
CONSOLIDADO POR ENTIDAD PROGRAMA
GASTOS (US DOLARES)
Ejercicio: 2017**

| ENTIDAD | PROGRAMA | PROFORMA |
|---|--|-------------------------|
| 130 - MINISTERIO DE ECONOMIA Y FINANZAS | 130 - MINISTERIO DE ECONOMIA Y FINANZAS | 60,581,692.33 |
| 135 - SERVICIO DE RENTAS INTERNAS - SRI | 01 - ADMINISTRACION CENTRAL | 107,137,271.47 |
| | 20 - DETERMINACION RECAUDACION ASISTENCIA Y CONTROL DE LOS TRIBUTOS INTERNOS | 81,944.00 |
| | 55 - DETERMINACION RECAUDACION ASISTENCIA Y CONTROL DE LOS TRIBUTOS INTERNOS | 8,631,821.83 |
| | 135 - SERVICIO DE RENTAS INTERNAS - SRI | 115,851,037.30 |
| 136 - SERVICIO NACIONAL DE ADUANA DEL ECUADOR SENAE | 01 - ADMINISTRACION CENTRAL | 50,500,900.84 |
| | 55 - FORTALECIMIENTO DE LOS PROCESOS DEL COMERCIO EXTERIOR | 25,442.23 |
| | 56 - REGULACION Y CONTROL ADUANERO | 4,000,000.00 |
| | 136 - SERVICIO NACIONAL DE ADUANA DEL ECUADOR SENAE | 54,526,343.07 |
| 137 - AGENCIA DE REGULACION Y CONTROL POSTAL | 01 - ADMINISTRACION CENTRAL | 1,414,798.43 |
| | 137 - AGENCIA DE REGULACION Y CONTROL POSTAL | 1,414,798.43 |
| 140 - MINISTERIO DE EDUCACION | 01 - ADMINISTRACION CENTRAL | 475,458,561.99 |
| | 25 - MANTENIMIENTO DE INFRAESTRUCTURA EDUCATIVA | 34,934,798.10 |
| | 26 - APOYO ADMINISTRATIVO PARA LA EDUCACION | 35,538.15 |
| | 27 - PROYECTOS DE INVERSION PARA MEJORAR LA CALIDAD DE LA EDUCACION | 641,960.79 |
| | 29 - EJES COMUNES A TODOS LOS NIVELES | 6,724,684.28 |
| | 55 - EDUCACION INICIAL | 161,511,682.03 |
| | 56 - EDUCACION BASICA | 1,465,022,299.34 |
| | 57 - BACHILLERATO | 686,719,555.21 |
| | 58 - EDUCACION PARA ADULTOS | 22,827,316.19 |
| | 59 - CALIDAD EDUCATIVA | 326,669,576.19 |
| | 60 - INFRAESTRUCTURA EDUCATIVA | 183,545,834.46 |
| | 97 - RECONSTRUCCION Y REACTIVACION PRODUCTIVA DE LAS ZONAS AFECTADAS POR EL TERREMOTO DE ABRIL DE 2016 | 35,780,067.46 |
| | 140 - MINISTERIO DE EDUCACION | 3,399,871,874.19 |
| 141 - INSTITUTO NACIONAL DE PATRIMONIO CULTURAL | 01 - ADMINISTRACION CENTRAL | 5,801,069.72 |
| | 80 - FOMENTO Y CONSERVACION DEL PATRIMONIO DEL ECUADOR | 102,112.77 |
| | 97 - RECONSTRUCCION Y REACTIVACION | 157,250.00 |



**PROFORMA DEL PRESUPUESTO GENERAL DEL ESTADO
CONSOLIDADO POR ENTIDAD PROGRAMA
GASTOS (US DOLARES)
Ejercicio: 2017**

| ENTIDAD | PROGRAMA | PROFORMA |
|---|--|-----------------------------|
| 141 - INSTITUTO NACIONAL DE PATRIMONIO CULTURAL | PRODUCTIVA DE LAS ZONAS AFECTADAS POR EL TERREMOTO DE ABRIL DE 2016 | |
| | 141 - INSTITUTO NACIONAL DE PATRIMONIO CULTURAL | 6,060,432.49 |
| 146 - CONSEJO NACIONAL DE CULTURA | 79 - FOMENTO DESARROLLO Y DIFUSION CULTURAL | 138,109.88 |
| | 146 - CONSEJO NACIONAL DE CULTURA | 138,109.88 |
| 148 - MINISTERIO DEL DEPORTE | 01 - ADMINISTRACION CENTRAL | 15,184,133.17 |
| | 20 - FOMENTO Y DESARROLLO DEL DEPORTE | 1,353,017.65 |
| | 55 - FOMENTO Y DESARROLLO DEL DEPORTE EDUCACION FISICA Y RECREACION | 76,544,603.93 |
| | 97 - RECONSTRUCCIÓN Y REACTIVACIÓN PRODUCTIVA DE LAS ZONAS AFECTADAS POR EL TERREMOT DE ABRIL 2016 | 600,000.00 |
| | 148 - MINISTERIO DEL DEPORTE | 93,681,754.75 |
| 149 - AGENCIA DE REGULACION Y CONTROL DE ELECTRICIDAD ARCONEL | 01 - ADMINISTRACION CENTRAL | 3,596,183.06 |
| | 55 - REGULACION Y CONTROL DEL SISTEMA ELECTRICO NACIONAL | 3,341,764.95 |
| | 149 - AGENCIA DE REGULACION Y CONTROL DE ELECTRICIDAD ARCONEL | 6,937,948.01 |
| 150 - MINISTERIO DE CULTURA Y PATRIMONIO | 01 - ADMINISTRACION CENTRAL | 47,251,953.32 |
| | 21 - INVERSION EN CULTURA | 184,787.24 |
| | 23 - COMUNICACION DE LOS PLANES Y PROGRAMAS | 36,309.30 |
| | 24 - DESARROLLO CULTURAL INTEGRAL REGIONAL COMUNITARIO | 864.00 |
| | 25 - FONDO NACIONAL PARA LA CULTURA | 242,443.75 |
| | 27 - FOMENTO CONSERVACION Y PUESTA EN VALOR DEL PATRIMONIO CULTURAL | 20,395.67 |
| | 79 - FOMENTO DESARROLLO Y DIFUSION CULTURAL | 1,376,913.29 |
| | 80 - FOMENTO Y CONSERVACION DEL PATRIMONIO DEL ECUADOR | 767,629.67 |
| | 150 - MINISTERIO DE CULTURA Y PATRIMONIO | 49,881,296.24 |
| | 155 - CASA DE MONTALVO | 01 - ADMINISTRACION CENTRAL |
| 79 - FOMENTO DESARROLLO Y DIFUSION CULTURAL | | 75,928.14 |
| 155 - CASA DE MONTALVO | | 235,235.37 |
| 156 - ORQUESTA SINFONICA DE LOJA | 01 - ADMINISTRACION CENTRAL | 268,971.19 |
| | 79 - FOMENTO DESARROLLO Y DIFUSION CULTURAL | 1,219,212.87 |



**PROFORMA DEL PRESUPUESTO GENERAL DEL ESTADO
CONSOLIDADO POR ENTIDAD PROGRAMA
GASTOS (US DOLARES)
Ejercicio: 2017**

| ENTIDAD | PROGRAMA | PROFORMA |
|--|--|-----------------------|
| 156 - ORQUESTA SINFONICA DE LOJA | 156 - ORQUESTA SINFONICA DE LOJA | 1,488,184.06 |
| 157 - CORPORACION CIUDAD ALFARO | 01 - ADMINISTRACION CENTRAL | 1,389,520.93 |
| | 80 - FOMENTO Y CONSERVACION DEL PATRIMONIO DEL ECUADOR | 201,516.49 |
| | 157 - CORPORACION CIUDAD ALFARO | 1,591,037.42 |
| 158 - INSTITUTO DE FOMENTO AL TALENTO HUMANO | 01 - ADMINISTRACION CENTRAL | 8,826,339.60 |
| | 55 - FORTALECIMIENTO DE LAS CAPACIDADES Y HABILIDADES DEL TALENTO HUMANO | 104,713,919.68 |
| | 158 - INSTITUTO DE FOMENTO AL TALENTO HUMANO | 113,540,259.28 |
| 159 - SECRETARIA DE EDUCACION SUPERIOR CIENCIA TECNOLOGIA E INNOVACION | 01 - ADMINISTRACION CENTRAL | 74,788,354.67 |
| | 20 - FOMENTO Y DESARROLLO DE LA CIENCIA Y TECNOLOGIA | 980,928.45 |
| | 55 - CALIDAD Y DEMOCRATIZACION EN EL SISTEMA DE EDUCACION SUPERIOR | 43,085,006.27 |
| | 56 - FORTALECIMIENTO DE LAS CAPACIDADES Y HABILIDADES DEL TALENTO HUMANO | 57,373,704.78 |
| | 86 - INVESTIGACION DESARROLLO INNOVACION Y O TRANSFERENCIA TECNOLOGICA | 2,969,286.37 |
| | 97 - RECONSTRUCCION Y REACTIVACION PRODUCTIVA DE LAS ZONAS AFECTADAS POR EL TERREMOTO DE ABRIL DE 2016 | 79,178.83 |
| | 159 - SECRETARIA DE EDUCACION SUPERIOR CIENCIA TECNOLOGIA E INNOVACION | 179,276,459.37 |
| 161 - UNIVERSIDAD ESTATAL DE CUENCA | 01 - ADMINISTRACION CENTRAL | 18,289,855.73 |
| | 21 - PROVISION DE EDUCACION SUPERIOR | 63,024.80 |
| | 22 - FOMENTO Y DESARROLLO CIENTIFICO Y TECNOLOGICO | 4,903,930.68 |
| | 82 - FORMACION Y GESTION ACADEMICA | 40,618,291.70 |
| | 83 - GESTION DE LA INVESTIGACION | 15,329,404.47 |
| | 84 - GESTION DE LA VINCULACION CON LA COLECTIVIDAD | 1,342,040.05 |
| | 161 - UNIVERSIDAD ESTATAL DE CUENCA | 80,546,547.43 |
| 162 - UNIVERSIDAD ESTATAL DE BOLIVAR | 01 - ADMINISTRACION CENTRAL | 4,511,415.60 |
| | 82 - FORMACION Y GESTION ACADEMICA | 8,923,635.32 |
| | 83 - GESTION DE LA INVESTIGACION | 1,657,687.71 |
| | 84 - GESTION DE LA VINCULACION CON LA COLECTIVIDAD | 49,156.45 |
| | 162 - UNIVERSIDAD ESTATAL DE | 15,141,895.08 |



**PROFORMA DEL PRESUPUESTO GENERAL DEL ESTADO
CONSOLIDADO POR ENTIDAD PROGRAMA
GASTOS (US DOLARES)
Ejercicio: 2017**

| ENTIDAD | PROGRAMA | PROFORMA |
|--|---|-----------------------|
| 162 - UNIVERSIDAD ESTATAL DE BOLIVAR | BOLIVAR | |
| 163 - ESCUELA SUPERIOR POLITECNICA DEL CHIMBORAZO | 01 - ADMINISTRACION CENTRAL | 15,996,909.68 |
| | 21 - PROVISION DE EDUCACION SUPERIOR | 64,535.92 |
| | 22 - FOMENTO Y DESARROLLO CIENTIFICO Y TECNOLOGICO | 41,048.53 |
| | 82 - FORMACION Y GESTION ACADEMICA | 47,485,181.33 |
| | 83 - GESTION DE LA INVESTIGACION | 1,955,384.93 |
| | 84 - GESTION DE LA VINCULACION CON LA COLECTIVIDAD | 422,963.17 |
| | 163 - ESCUELA SUPERIOR POLITECNICA DEL CHIMBORAZO | 65,966,023.56 |
| 164 - UNIVERSIDAD TECNICA DE MACHALA | 01 - ADMINISTRACION CENTRAL | 13,823,562.60 |
| | 82 - FORMACION Y GESTION ACADEMICA | 16,681,075.02 |
| | 83 - GESTION DE LA INVESTIGACION | 2,333,702.99 |
| | 84 - GESTION DE LA VINCULACION CON LA COLECTIVIDAD | 124,585.14 |
| | 164 - UNIVERSIDAD TECNICA DE MACHALA | 32,962,925.75 |
| 165 - UNIVERSIDAD TECNICA LUIS VARGAS TORRES DE ESMERALDAS | 01 - ADMINISTRACION CENTRAL | 5,664,923.54 |
| | 82 - FORMACION Y GESTION ACADEMICA | 11,129,996.92 |
| | 83 - GESTION DE LA INVESTIGACION | 302,678.12 |
| | 84 - GESTION DE LA VINCULACION CON LA COLECTIVIDAD | 470,563.97 |
| | 165 - UNIVERSIDAD TECNICA LUIS VARGAS TORRES DE ESMERALDAS | 17,568,162.55 |
| 166 - UNIVERSIDAD DE GUAYAQUIL | 01 - ADMINISTRACION CENTRAL | 53,141,248.23 |
| | 82 - FORMACION Y GESTION ACADEMICA | 90,790,558.94 |
| | 83 - GESTION DE LA INVESTIGACION | 1,657,377.67 |
| | 84 - GESTION DE LA VINCULACION CON LA COLECTIVIDAD | 3,707,823.78 |
| | 166 - UNIVERSIDAD DE GUAYAQUIL | 149,297,008.62 |
| 167 - ESCUELA SUPERIOR POLITECNICA DEL LITORAL | 01 - ADMINISTRACION CENTRAL | 24,425,399.32 |
| | 21 - PROVISION DE LA EDUCACION SUPERIOR | 140,339.29 |
| | 82 - FORMACION Y GESTION ACADEMICA | 53,725,380.15 |
| | 83 - GESTION DE LA INVESTIGACION | 5,943,526.27 |
| | 84 - GESTION DE LA VINCULACION CON LA COLECTIVIDAD | 751,868.47 |
| | 167 - ESCUELA SUPERIOR POLITECNICA DEL LITORAL | 84,986,513.50 |



**PROFORMA DEL PRESUPUESTO GENERAL DEL ESTADO
CONSOLIDADO POR ENTIDAD PROGRAMA
GASTOS (US DOLARES)
Ejercicio: 2017**

| ENTIDAD | PROGRAMA | PROFORMA |
|---------------------------------------|---|----------------------|
| 168 - UNIVERSIDAD AGRARIA DEL ECUADOR | 01 - ADMINISTRACION CENTRAL | 4,418,125.50 |
| | 82 - FORMACION Y GESTION ACADEMICA | 10,119,311.91 |
| | 83 - GESTION DE LA INVESTIGACION | 1,082,154.00 |
| | 84 - GESTION DE LA VINCULACION CON LA COLECTIVIDAD | 38,934.00 |
| | 168 - UNIVERSIDAD AGRARIA DEL ECUADOR | 15,658,525.41 |
| 169 - UNIVERSIDAD TECNICA DEL NORTE | 01 - ADMINISTRACION CENTRAL | 10,160,352.38 |
| | 82 - FORMACION Y GESTION ACADEMICA | 17,195,892.06 |
| | 83 - GESTION DE LA INVESTIGACION | 2,876,207.66 |
| | 84 - GESTION DE LA VINCULACION CON LA COLECTIVIDAD | 2,223,292.60 |
| | 169 - UNIVERSIDAD TECNICA DEL NORTE | 32,455,744.70 |
| 170 - UNIVERSIDAD NACIONAL DE LOJA | 01 - ADMINISTRACION CENTRAL | 15,595,653.18 |
| | 82 - FORMACION Y GESTION ACADEMICA | 18,622,523.23 |
| | 83 - GESTION DE LA INVESTIGACION | 1,863,835.92 |
| | 170 - UNIVERSIDAD NACIONAL DE LOJA | 36,082,012.33 |
| 171 - UNIVERSIDAD TECNICA DE BABAHOYO | 01 - ADMINISTRACION CENTRAL | 10,806,569.64 |
| | 82 - FORMACION Y GESTION ACADEMICA | 11,689,176.76 |
| | 83 - GESTION DE LA INVESTIGACION | 1,457,922.60 |
| | 84 - GESTION DE LA VINCULACION CON LA COLECTIVIDAD | 94,798.00 |
| | 171 - UNIVERSIDAD TECNICA DE BABAHOYO | 24,048,467.00 |
| 172 - UNIVERSIDAD TECNICA DE QUEVEDO | 01 - ADMINISTRACION CENTRAL | 7,054,343.62 |
| | 82 - FORMACION Y GESTION ACADEMICA | 15,428,237.89 |
| | 83 - GESTION DE LA INVESTIGACION | 1,749,392.24 |
| | 84 - GESTION DE LA VINCULACION CON LA COLECTIVIDAD | 48,000.00 |
| | 172 - UNIVERSIDAD TECNICA DE QUEVEDO | 24,279,973.75 |
| 173 - UNIVERSIDAD TECNICA DE MANABI | 01 - ADMINISTRACION CENTRAL | 16,219,166.84 |
| | 82 - FORMACION Y GESTION ACADEMICA | 24,097,972.13 |
| | 84 - GESTION DE LA VINCULACION CON LA COLECTIVIDAD | 3,817.23 |
| | 97 - RECONSTRUCCIÓN Y REACTIVACIÓN PRODUCTIVA DE LAS ZONAS AFECTADAS POR EL TERREMOTO DE ABRIL DEL 2016 | 5,223,988.76 |
| | 173 - UNIVERSIDAD TECNICA DE MANABI | 45,544,944.96 |



**PROFORMA DEL PRESUPUESTO GENERAL DEL ESTADO
CONSOLIDADO POR ENTIDAD PROGRAMA
GASTOS (US DOLARES)
Ejercicio: 2017**

| ENTIDAD | PROGRAMA | PROFORMA |
|---|---|-----------------------|
| 174 - UNIVERSIDAD LAICA ELOY ALFARO DE MANABI | 01 - ADMINISTRACION CENTRAL | 20,268,309.65 |
| | 82 - FORMACION Y GESTION ACADEMICA | 33,286,661.82 |
| | 83 - GESTION DE LA INVESTIGACION | 570,559.59 |
| | 84 - GESTION DE LA VINCULACION CON LA COLECTIVIDAD | 1,307,187.38 |
| | 97 - RECONSTRUCCIÓN Y REACTIVACIÓN PRODUCTIVA DE LAS ZONAS AFECTADAS POR EL TERREMOTO DE ABRIL DEL 2016 | 1,721,136.22 |
| | 174 - UNIVERSIDAD LAICA ELOY ALFARO DE MANABI | 57,153,854.66 |
| 175 - UNIVERSIDAD CENTRAL DEL ECUADOR | 01 - ADMINISTRACION CENTRAL | 54,958,980.30 |
| | 82 - FORMACION Y GESTION ACADEMICA | 87,177,997.62 |
| | 83 - GESTION DE LA INVESTIGACION | 4,553,724.90 |
| | 84 - GESTION DE LA VINCULACION CON LA COLECTIVIDAD | 2,836,711.94 |
| | 175 - UNIVERSIDAD CENTRAL DEL ECUADOR | 149,527,414.76 |
| 176 - UNIVERSIDAD TECNICA DE AMBATO | 01 - ADMINISTRACION CENTRAL | 25,809,101.44 |
| | 21 - PROVISION DE LA EDUCACION SUPERIOR | 2,717,457.64 |
| | 22 - INVESTIGACION GENERATIVA | 578,122.53 |
| | 82 - FORMACION Y GESTION ACADEMICA | 33,430,643.13 |
| | 83 - GESTION DE LA INVESTIGACION | 2,303,971.89 |
| | 84 - GESTION DE LA VINCULACION CON LA COLECTIVIDAD | 1,141,352.92 |
| | 176 - UNIVERSIDAD TECNICA DE AMBATO | 65,980,649.55 |
| 177 - ESCUELA POLITECNICA NACIONAL | 01 - ADMINISTRACION CENTRAL | 38,159,994.39 |
| | 82 - FORMACION Y GESTION ACADEMICA | 29,844,192.02 |
| | 83 - GESTION DE LA INVESTIGACION | 6,772,700.71 |
| | 84 - GESTION DE LA VINCULACION CON LA COLECTIVIDAD | 11,153,419.63 |
| | 177 - ESCUELA POLITECNICA NACIONAL | 85,930,306.75 |
| 179 - UNIVERSIDAD TECNICA DE COTOPAXI | 01 - ADMINISTRACION CENTRAL | 4,209,777.23 |
| | 21 - PROVISIÓN DE EDUCACIÓN SUPERIOR | 50,804.36 |
| | 82 - FORMACION Y GESTION ACADEMICA | 10,642,445.20 |
| | 83 - GESTION DE LA INVESTIGACION | 1,178,047.17 |
| | 84 - GESTION DE LA VINCULACION CON LA COLECTIVIDAD | 17,741.82 |
| | 179 - UNIVERSIDAD TECNICA DE COTOPAXI | 16,098,815.78 |



**PROFORMA DEL PRESUPUESTO GENERAL DEL ESTADO
CONSOLIDADO POR ENTIDAD PROGRAMA
GASTOS (US DOLARES)
Ejercicio: 2017**

| ENTIDAD | PROGRAMA | PROFORMA |
|--|---|----------------------|
| 180 - UNIVERSIDAD NACIONAL DE CHIMBORAZO | 01 - ADMINISTRACION CENTRAL | 7,608,273.16 |
| | 82 - FORMACION Y GESTION ACADEMICA | 18,141,253.42 |
| | 83 - GESTION DE LA INVESTIGACION | 1,547,949.14 |
| | 84 - GESTION DE LA VINCULACION CON LA COLECTIVIDAD | 41,076.28 |
| | 180 - UNIVERSIDAD NACIONAL DE CHIMBORAZO | 27,338,552.00 |
| 181 - UNIVERSIDAD ESTATAL DE MILAGRO | 01 - ADMINISTRACION CENTRAL | 5,831,951.35 |
| | 21 - PROVISION DE EDUCACION SUPERIOR | 21,782.14 |
| | 82 - FORMACION Y GESTION ACADEMICA | 9,837,119.23 |
| | 83 - GESTION DE LA INVESTIGACION | 4,160,396.70 |
| | 84 - GESTION DE LA VINCULACION CON LA COLECTIVIDAD | 456,947.11 |
| | 181 - UNIVERSIDAD ESTATAL DE MILAGRO | 20,308,196.53 |
| 182 - UNIVERSIDAD ESTATAL DEL SUR DE MANABI | 01 - ADMINISTRACION CENTRAL | 4,833,997.26 |
| | 82 - FORMACION Y GESTION ACADEMICA | 6,912,075.61 |
| | 83 - GESTION DE LA INVESTIGACION | 507,752.73 |
| | 84 - GESTION DE LA VINCULACION CON LA COLECTIVIDAD | 80,035.39 |
| | 97 - RECONSTRUCCIÓN Y REACTIVACIÓN PRODUCTIVA DE LAS ZONAS AFECTADAS POR EL TERREMOTO DE ABRIL DEL 2016 | 153,241.65 |
| | 182 - UNIVERSIDAD ESTATAL DEL SUR DE MANABI | 12,487,102.64 |
| 183 - UNIVERSIDAD DE INVESTIGACION DE TECNOLOGIA EXPERIMENTAL YACHAY | 01 - ADMINISTRACION CENTRAL | 4,856,402.59 |
| | 03 - INVESTIGACION DESARROLLO INNOVACION Y O TRANSFERENCIA TECNOLOGICA | 112,241.23 |
| | 82 - FORMACION Y GESTION ACADEMICA | 12,538,867.82 |
| | 83 - GESTION DE LA INVESTIGACION | 11,511,227.03 |
| | 84 - GESTION DE LA VINCULACION CON LA COLECTIVIDAD | 74,023.03 |
| | 183 - UNIVERSIDAD DE INVESTIGACION DE TECNOLOGIA EXPERIMENTAL YACHAY | 29,092,761.70 |
| 185 - UNIVERSIDAD ESTATAL AMAZONICA | 01 - ADMINISTRACION CENTRAL | 2,614,144.33 |
| | 82 - FORMACION Y GESTION ACADEMICA | 6,039,468.83 |
| | 83 - GESTION DE LA INVESTIGACION | 214,882.08 |
| | 84 - GESTION DE LA VINCULACION CON LA COLECTIVIDAD | 115,709.14 |
| | 185 - UNIVERSIDAD ESTATAL | 8,984,204.38 |



**PROFORMA DEL PRESUPUESTO GENERAL DEL ESTADO
CONSOLIDADO POR ENTIDAD PROGRAMA
GASTOS (US DOLARES)
Ejercicio: 2017**

| ENTIDAD | PROGRAMA | PROFORMA |
|--|---|---|
| 185 - UNIVERSIDAD ESTATAL AMAZONICA | AMAZONICA | |
| 187 - UNIVERSIDAD ESTATAL PENINSULA DE SANTA ELENA | 01 - ADMINISTRACION CENTRAL | 5,289,920.75 |
| | 21 - PROVISION DE EDUCACION SUPERIOR | 2,570.54 |
| | 82 - FORMACION Y GESTION ACADEMICA | 8,400,543.79 |
| | 83 - GESTION DE LA INVESTIGACION | 678,850.39 |
| | 84 - GESTION DE LA VINCULACION CON LA COLECTIVIDAD | 12,890.64 |
| | 187 - UNIVERSIDAD ESTATAL PENINSULA DE SANTA ELENA | 14,384,776.11 |
| 188 - ESCUELA SUPERIOR POLITECNICA AGROPECUARIA DE MANABI MANUEL FELIX LOPEZ | 01 - ADMINISTRACION CENTRAL | 3,759,462.08 |
| | 82 - FORMACION Y GESTION ACADEMICA | 6,126,363.74 |
| | 83 - GESTIÓN DE LA INVESTIGACIÓN | 140,000.00 |
| | 84 - GESTION DE LA VINCULACION CON LA COLECTIVIDAD | 129,454.00 |
| | | 188 - ESCUELA SUPERIOR POLITECNICA AGROPECUARIA DE MANABI MANUEL FELIX LOPEZ |
| 189 - UNIVERSIDAD DE LAS FUERZAS ARMADAS ESPE | 01 - ADMINISTRACION CENTRAL | 21,005,946.64 |
| | 82 - FORMACION Y GESTION ACADEMICA | 48,000,590.72 |
| | 83 - GESTION DE LA INVESTIGACION | 7,315,526.54 |
| | 84 - GESTION DE LA VINCULACION CON LA COLECTIVIDAD | 4,280,421.45 |
| | | 189 - UNIVERSIDAD DE LAS FUERZAS ARMADAS ESPE |
| 190 - CASA DE LA CULTURA ECUATORIANA NUCLEO DEL AZUAY | 79 - FOMENTO DESARROLLO Y DIFUSION CULTURAL | 687,082.99 |
| | | 190 - CASA DE LA CULTURA ECUATORIANA NUCLEO DEL AZUAY |
| 191 - CASA DE LA CULTURA ECUATORIANA NUCLEO DE BOLIVAR | 01 - ADMINISTRACION CENTRAL | 145,416.00 |
| | 79 - FOMENTO DESARROLLO Y DIFUSION CULTURAL | 90,512.45 |
| | | 191 - CASA DE LA CULTURA ECUATORIANA NUCLEO DE BOLIVAR |
| 192 - CASA DE LA CULTURA ECUATORIANA NUCLEO DE CANAR | 01 - ADMINISTRACION CENTRAL | 21,948.00 |
| | 79 - FOMENTO DESARROLLO Y DIFUSION CULTURAL | 276,133.15 |
| | | 192 - CASA DE LA CULTURA ECUATORIANA NUCLEO DE CANAR |
| 193 - CASA DE LA CULTURA ECUATORIANA NUCLEO DE CARCHI | 01 - ADMINISTRACION CENTRAL | 276,164.78 |
| | | 193 - CASA DE LA CULTURA ECUATORIANA NUCLEO DE CARCHI |



**PROFORMA DEL PRESUPUESTO GENERAL DEL ESTADO
CONSOLIDADO POR ENTIDAD PROGRAMA
GASTOS (US DOLARES)
Ejercicio: 2017**

| ENTIDAD | PROGRAMA | PROFORMA |
|--|--|-------------------|
| 194 - CASA DE LA CULTURA ECUATORIANA NUCLEO DE COTOPAXI | 01 - ADMINISTRACION CENTRAL | 187,726.73 |
| | 79 - FOMENTO DESARROLLO Y DIFUSION CULTURAL | 82,637.48 |
| | 194 - CASA DE LA CULTURA ECUATORIANA NUCLEO DE COTOPAXI | 270,364.21 |
| 195 - CASA DE LA CULTURA ECUATORIANA NUCLEO DE CHIMBORAZO | 01 - ADMINISTRACION CENTRAL | 238,610.05 |
| | 79 - FOMENTO DESARROLLO Y DIFUSION CULTURAL | 79,246.69 |
| | 195 - CASA DE LA CULTURA ECUATORIANA NUCLEO DE CHIMBORAZO | 317,856.74 |
| 196 - CASA DE LA CULTURA ECUATORIANA NUCLEO DE EL ORO | 01 - ADMINISTRACION CENTRAL | 400,431.84 |
| | 79 - FOMENTO DESARROLLO Y DIFUSION CULTURAL | 72,524.50 |
| | 196 - CASA DE LA CULTURA ECUATORIANA NUCLEO DE EL ORO | 472,956.34 |
| 197 - CASA DE LA CULTURA ECUATORIANA NUCLEO DE ESMERALDAS | 01 - ADMINISTRACION CENTRAL | 291,536.29 |
| | 79 - FOMENTO DESARROLLO Y DIFUSION CULTURAL | 23,831.67 |
| | 197 - CASA DE LA CULTURA ECUATORIANA NUCLEO DE ESMERALDAS | 315,367.96 |
| 198 - CASA DE LA CULTURA ECUATORIANA NUCLEO DE GUAYAS | 01 - ADMINISTRACION CENTRAL | 695,763.61 |
| | 79 - FOMENTO DESARROLLO Y DIFUSION CULTURAL | 43,028.27 |
| | 198 - CASA DE LA CULTURA ECUATORIANA NUCLEO DE GUAYAS | 738,791.88 |
| 199 - CASA DE LA CULTURA ECUATORIANA NUCLEO DE IMBABURA | 01 - ADMINISTRACION CENTRAL | 146,576.73 |
| | 79 - FOMENTO DESARROLLO Y DIFUSION CULTURAL | 91,596.58 |
| | 199 - CASA DE LA CULTURA ECUATORIANA NUCLEO DE IMBABURA | 238,173.31 |
| 200 - CASA DE LA CULTURA ECUATORIANA NUCLEO DE LOJA | 01 - ADMINISTRACION CENTRAL | 262,063.88 |
| | 79 - FOMENTO DESARROLLO Y DIFUSION CULTURAL | 59,925.82 |
| | 200 - CASA DE LA CULTURA ECUATORIANA NUCLEO DE LOJA | 321,989.70 |
| 201 - CASA DE LA CULTURA ECUATORIANA NUCLEO DE LOS RIOS | 01 - ADMINISTRACION CENTRAL | 315,955.44 |
| | 201 - CASA DE LA CULTURA ECUATORIANA NUCLEO DE LOS RIOS | 315,955.44 |
| 202 - CASA DE LA CULTURA ECUATORIANA NUCLEO DE MANABI | 01 - ADMINISTRACION CENTRAL | 369,659.16 |
| | 79 - FOMENTO DESARROLLO Y DIFUSION CULTURAL | 44,783.87 |
| | 202 - CASA DE LA CULTURA | 414,443.03 |



**PROFORMA DEL PRESUPUESTO GENERAL DEL ESTADO
CONSOLIDADO POR ENTIDAD PROGRAMA
GASTOS (US DOLARES)
Ejercicio: 2017**

| ENTIDAD | PROGRAMA | PROFORMA |
|--|---|---------------------|
| 202 - CASA DE LA CULTURA ECUATORIANA NUCLEO DE MANABI | ECUATORIANA NUCLEO DE MANABI | |
| 203 - CASA DE LA CULTURA ECUATORIANA NUCLEO DE MORONA SANTIAGO | 01 - ADMINISTRACION CENTRAL | 153,138.78 |
| | 79 - FOMENTO DESARROLLO Y DIFUSION CULTURAL | 29,581.11 |
| | 203 - CASA DE LA CULTURA ECUATORIANA NUCLEO DE MORONA SANTIAGO | 182,719.89 |
| 204 - CASA DE LA CULTURA ECUATORIANA NUCLEO DE NAPO | 79 - FOMENTO DESARROLLO Y DIFUSION CULTURAL | 172,209.94 |
| | 204 - CASA DE LA CULTURA ECUATORIANA NUCLEO DE NAPO | 172,209.94 |
| 205 - CASA DE LA CULTURA ECUATORIANA NUCLEO DE PASTAZA | 01 - ADMINISTRACION CENTRAL | 262,447.70 |
| | 79 - FOMENTO DESARROLLO Y DIFUSION CULTURAL | 48,967.85 |
| | 205 - CASA DE LA CULTURA ECUATORIANA NUCLEO DE PASTAZA | 311,415.55 |
| 206 - CASA DE LA CULTURA ECUATORIANA BENJAMIN CARRION | 01 - ADMINISTRACION CENTRAL | 6,360,720.09 |
| | 79 - FOMENTO DESARROLLO Y DIFUSION CULTURAL | 2,708,084.04 |
| | 206 - CASA DE LA CULTURA ECUATORIANA BENJAMIN CARRION | 9,068,804.13 |
| 207 - CASA DE LA CULTURA ECUATORIANA NUCLEO DE TUNGURAHUA | 01 - ADMINISTRACION CENTRAL | 154,616.14 |
| | 79 - FOMENTO DESARROLLO Y DIFUSION CULTURAL | 87,987.06 |
| | 207 - CASA DE LA CULTURA ECUATORIANA NUCLEO DE TUNGURAHUA | 242,603.20 |
| 208 - CASA DE LA CULTURA ECUATORIANA NUCLEO DE ZAMORA | 01 - ADMINISTRACION CENTRAL | 182,690.70 |
| | 79 - FOMENTO DESARROLLO Y DIFUSION CULTURAL | 59,920.03 |
| | 208 - CASA DE LA CULTURA ECUATORIANA NUCLEO DE ZAMORA | 242,610.73 |
| 209 - CASA DE LA CULTURA ECUATORIANA NUCLEO DE GALAPAGOS | 01 - ADMINISTRACION CENTRAL | 246,296.47 |
| | 79 - FOMENTO DESARROLLO Y DIFUSION CULTURAL | 50,445.36 |
| | 209 - CASA DE LA CULTURA ECUATORIANA NUCLEO DE GALAPAGOS | 296,741.83 |
| 210 - CASA DE LA CULTURA ECUATORIANA NUCLEO DE SUCUMBOS | 01 - ADMINISTRACION CENTRAL | 159,324.00 |
| | 79 - FOMENTO DESARROLLO Y DIFUSION CULTURAL | 179,476.00 |
| | 210 - CASA DE LA CULTURA ECUATORIANA NUCLEO DE SUCUMBOS | 338,800.00 |
| 211 - CASA DE LA CULTURA | 01 - ADMINISTRACION CENTRAL | 241,833.93 |



**PROFORMA DEL PRESUPUESTO GENERAL DEL ESTADO
CONSOLIDADO POR ENTIDAD PROGRAMA
GASTOS (US DOLARES)
Ejercicio: 2017**

| ENTIDAD | PROGRAMA | PROFORMA |
|--|---|----------------------|
| ECUATORIANA NUCLEO DE ORELLANA | 79 - FOMENTO DESARROLLO Y DIFUSION CULTURAL | 76,752.10 |
| | 211 - CASA DE LA CULTURA ECUATORIANA NUCLEO DE ORELLANA | 318,586.03 |
| 212 - CASA DE LA CULTURA ECUATORIANA NUCLEO PROVINCIAL DE SANTO DOMINGO DE LOS TSACHILAS | 01 - ADMINISTRACION CENTRAL | 124,168.64 |
| | 79 - FOMENTO DESARROLLO Y DIFUSION CULTURAL | 41,612.17 |
| | 212 - CASA DE LA CULTURA ECUATORIANA NUCLEO PROVINCIAL DE SANTO DOMINGO DE LOS TSACHILAS | 165,780.81 |
| 213 - CASA DE LA CULTURA ECUATORIANA NUCLEO PROVINCIAL DE SANTA ELENA | 01 - ADMINISTRACION CENTRAL | 155,122.78 |
| | 79 - FOMENTO DESARROLLO Y DIFUSION CULTURAL | 50,831.46 |
| | 213 - CASA DE LA CULTURA ECUATORIANA NUCLEO PROVINCIAL DE SANTA ELENA | 205,954.24 |
| 214 - INSTITUTO NACIONAL DE EVALUACION EDUCATIVA | 01 - ADMINISTRACION CENTRAL | 3,309,486.51 |
| | 55 - EVALUACION INTEGRAL DEL SISTEMA EDUCATIVO | 7,791,450.29 |
| | 214 - INSTITUTO NACIONAL DE EVALUACION EDUCATIVA | 11,100,936.80 |
| 215 - INSTITUTO SUPERIOR TECNOLOGICO DE ARTES DEL ECUADOR | 01 - ADMINISTRACION CENTRAL | 426,811.00 |
| | 215 - INSTITUTO SUPERIOR TECNOLOGICO DE ARTES DEL ECUADOR | 426,811.00 |
| 217 - AGENCIA NACIONAL DE REGULACION CONTROL Y VIGILANCIA SANITARIA ARCSA | 01 - ADMINISTRACION CENTRAL | 6,440,818.08 |
| | 55 - REGULACION Y CONTROL SANITARIO | 11,259,777.96 |
| | 217 - AGENCIA NACIONAL DE REGULACION CONTROL Y VIGILANCIA SANITARIA ARCSA | 17,700,596.04 |
| 218 - MINISTERIO DE COMERCIO EXTERIOR | 01 - ADMINISTRACION CENTRAL | 5,252,614.04 |
| | 78 - FOMENTO DE LA INSERCIÓN ESTRATEGICA ECONOMICA Y COMERCIAL | 3,191,720.30 |
| | 89 - PROMOCION E INCREMENTO DE EXPORTACIONES NO PETROLERAS | 1,820,934.65 |
| | 218 - MINISTERIO DE COMERCIO EXTERIOR | 10,265,268.99 |
| 219 - SECRETARIA TECNICA DE DROGAS | 01 - ADMINISTRACION CENTRAL | 10,975,828.96 |
| | 55 - PREVENCION INTEGRAL CONTRA EL USO Y CONSUMO DE DROGAS | 337,825.13 |
| | 219 - SECRETARIA TECNICA DE DROGAS | 11,313,654.09 |
| 220 - CONSEJO DE REGULACION Y DESARROLLO DE LA INFORMACION Y COMUNICACION | 01 - ADMINISTRACION CENTRAL | 1,795,532.83 |
| | 02 - REGULACION Y DESARROLLO DE LA INFORMACION Y COMUNICACION | 1,691,101.46 |



**PROFORMA DEL PRESUPUESTO GENERAL DEL ESTADO
CONSOLIDADO POR ENTIDAD PROGRAMA
GASTOS (US DOLARES)
Ejercicio: 2017**

| ENTIDAD | PROGRAMA | PROFORMA |
|---|---|--------------|
| 220 - CONSEJO DE REGULACION Y DESARROLLO DE LA INFORMACION Y COMUNICACION | 220 - CONSEJO DE REGULACION Y DESARROLLO DE LA INFORMACION Y COMUNICACION | 3,486,634.29 |
| 222 - SERVICIO PUBLICO PARA PAGO DE ACCIDENTES DE TRANSITO | 01 - ADMINISTRACION CENTRAL | 4,465,354.40 |
| | 222 - SERVICIO PUBLICO PARA PAGO DE ACCIDENTES DE TRANSITO | 4,465,354.40 |
| 224 - SECRETARIA TECNICA DEL COMITE DE COORDINACION DE LA FUNCION DE TRANSPARENCIA Y CONTROL SOCIAL | 01 - ADMINISTRACION CENTRAL | 448,073.82 |
| | 224 - SECRETARIA TECNICA DEL COMITE DE COORDINACION DE LA FUNCION DE TRANSPARENCIA Y CONTROL SOCIAL | 448,073.82 |
| 226 - CONSEJO NACIONAL PARA LA IGUALDAD DE PUEBLOS Y NACIONALIDADES | 01 - ADMINISTRACION CENTRAL | 1,207,936.25 |
| | 226 - CONSEJO NACIONAL PARA LA IGUALDAD DE PUEBLOS Y NACIONALIDADES | 1,207,936.25 |
| 227 - CONSEJO NACIONAL PARA LA IGUALDAD DE MOVILIDAD HUMANA | 01 - ADMINISTRACION CENTRAL | 446,128.33 |
| | 227 - CONSEJO NACIONAL PARA LA IGUALDAD DE MOVILIDAD HUMANA | 446,128.33 |
| 229 - SERVICIO NACIONAL DE MEDICINA LEGAL Y CIENCIAS FORENSES | 01 - ADMINISTRACION CENTRAL | 4,974,019.14 |
| | 229 - SERVICIO NACIONAL DE MEDICINA LEGAL Y CIENCIAS FORENSES | 4,974,019.14 |
| 232 - INSTITUTO DE ALTOS ESTUDIOS NACIONALES (IAEN) | 01 - ADMINISTRACION CENTRAL | 4,884,270.23 |
| | 82 - FORMACION Y GESTION ACADEMICA | 2,948,647.44 |
| | 84 - GESTION DE LA VINCULACION CON LA COLECTIVIDAD | 1,140.00 |
| | 232 - INSTITUTO DE ALTOS ESTUDIOS NACIONALES (IAEN) | 7,834,057.67 |
| 233 - UNIVERSIDAD POLITECNICA ESTATAL DEL CARCHI | 01 - ADMINISTRACION CENTRAL | 3,263,552.38 |
| | 82 - FORMACION Y GESTION ACADEMICA | 3,288,176.79 |
| | 83 - GESTION DE LA INVESTIGACION | 359,980.57 |
| | 84 - GESTION DE LA VINCULACION CON LA COLECTIVIDAD | 82,245.81 |
| | 233 - UNIVERSIDAD POLITECNICA ESTATAL DEL CARCHI | 6,993,955.55 |
| 234 - INSTITUTO ECUATORIANO DE PROPIEDAD INTELECTUAL - IEPI | 01 - ADMINISTRACION CENTRAL | 6,130,356.73 |
| | 234 - INSTITUTO ECUATORIANO DE PROPIEDAD INTELECTUAL - IEPI | 6,130,356.73 |
| 236 - INSTITUTO DE CINE Y CREACION AUDIOVISUAL | 01 - ADMINISTRACION CENTRAL | 702,394.13 |
| | 55 - FOMENTO DE LA INDUSTRIA CINEMATOGRAFICA EN SUS DIFERENTES ESCALAS | 706,517.77 |
| | 236 - INSTITUTO DE CINE Y CREACION AUDIOVISUAL | 1,408,911.90 |



**PROFORMA DEL PRESUPUESTO GENERAL DEL ESTADO
CONSOLIDADO POR ENTIDAD PROGRAMA
GASTOS (US DOLARES)
Ejercicio: 2017**

| ENTIDAD | PROGRAMA | PROFORMA |
|---|--|----------------------|
| 237 - CONSEJO DE EVALUACION ACREDITACION Y ASEGURAMIENTO DE LA CALIDAD DE LA EDUCACION SUPERIOR CEAACES | 01 - ADMINISTRACION CENTRAL | 5,909,976.09 |
| | 55 - EVALUACION ACREDITACION Y ASEGURAMIENTO DE LA CALIDAD DEL SISTEMA DE EDUCACION SUPERIOR | 2,802,365.12 |
| | 237 - CONSEJO DE EVALUACION ACREDITACION Y ASEGURAMIENTO DE LA CALIDAD DE LA EDUCACION SUPERIOR CEAACES | 8,712,341.21 |
| 266 - SERVICIO INTEGRADO DE SEGURIDAD ECU 911 | 01 - ADMINISTRACION CENTRAL | 14,375,755.19 |
| | 55 - FORTALECIMIENTO DE LOS SERVICIOS DE EMERGENCIA | 27,570,719.08 |
| | 97 - RECONSTRUCCION Y REACTIVACION PRODUCTIVA DE LAS ZONAS AFECTADAS POR EL TERREMOTO DE ABRIL DE 2016 | 731,146.23 |
| | 266 - SERVICIO INTEGRADO DE SEGURIDAD ECU 911 | 42,677,620.50 |
| 267 - INSTITUTO NACIONAL DE INVESTIGACION EN SALUD PUBLICA INSPI DR LEOPOLDO IZQUIETA PEREZ | 01 - ADMINISTRACION CENTRAL | 8,860,220.91 |
| | 22 - PROVISION DE INSUMOS Y VACUNAS | 2,218,394.63 |
| | 55 - LABORATORIO ESPECIALIZADO VIGILANCIA EPIDEMIOLOGICA Y DE SALUD PUBLICA | 1,300,171.43 |
| | 86 - INVESTIGACION DESARROLLO INNOVACION Y O TRANSFERENCIA TECNOLOGICA | 593,267.89 |
| | 267 - INSTITUTO NACIONAL DE INVESTIGACION EN SALUD PUBLICA INSPI DR LEOPOLDO IZQUIETA PEREZ | 12,972,054.86 |
| 269 - SECRETARIA NACIONAL DE GESTION DE LA POLITICA | 01 - ADMINISTRACION CENTRAL | 10,116,250.00 |
| | 55 - DIALOGO Y CONCERTACION NACIONAL PARA EL DESARROLLO DE LA GESTION POLITICA | 984,787.04 |
| | 56 - PARTICIPACION CIUDADANA EN LA GESTION POLITICA | 1,672,312.00 |
| | 269 - SECRETARIA NACIONAL DE GESTION DE LA POLITICA | 12,773,349.04 |
| 271 - INSTITUTO OCEANOGRAFICO | 01 - ADMINISTRACION CENTRAL | 5,567,185.48 |
| | 86 - INVESTIGACION DESARROLLO INNOVACION Y O TRANSFERENCIA TECNOLOGICA | 3,058,236.52 |
| | 91 - SEGURIDAD INTEGRAL | 205,105.23 |
| | 271 - INSTITUTO OCEANOGRAFICO | 8,830,527.23 |
| 274 - INSTITUTO NACIONAL DE ECONOMIA POPULAR Y SOLIDARIA - IEPS | 01 - ADMINISTRACION CENTRAL | 5,169,748.80 |
| | 274 - INSTITUTO NACIONAL DE ECONOMIA POPULAR Y SOLIDARIA - IEPS | 5,169,748.80 |



**PROFORMA DEL PRESUPUESTO GENERAL DEL ESTADO
CONSOLIDADO POR ENTIDAD PROGRAMA
GASTOS (US DOLARES)
Ejercicio: 2017**

| ENTIDAD | PROGRAMA | PROFORMA |
|---|--|-------------------------|
| 280 - MINISTERIO DE INCLUSION ECONOMICA Y SOCIAL | 01 - ADMINISTRACION CENTRAL | 114,746,122.77 |
| | 55 - SISTEMA DE PROTECCION ESPECIAL EN EL CICLO DE VIDA | 22,142,755.44 |
| | 56 - DESARROLLO INFANTIL | 114,856,816.37 |
| | 57 - PROTECCION SOCIAL A LA FAMILIA ASEGURAMIENTO NO CONTRIBUTIVO INCLUSION ECONOMICA Y MOVILIDAD SOCIAL | 732,703,021.63 |
| | 58 - SERVICIOS DE ATENCION GERONTOLOGICA | 17,615,608.50 |
| | 59 - ATENCION INTEGRAL A PERSONAS CON DISCAPACIDADES | 19,330,087.99 |
| | 60 - SERVICIOS DE APOYO A LA JUVENTUD | 505,099.31 |
| | 97 - RECONSTRUCCION Y REACTIVACION PRODUCTIVA DE LAS ZONAS AFECTADAS POR EL TERREMOTO DE ABRIL DE 2016 | 14,112,927.80 |
| | 280 - MINISTERIO DE INCLUSION ECONOMICA Y SOCIAL | 1,036,012,439.81 |
| 283 - CONSEJO NACIONAL PARA LA IGUALDAD DE DISCAPACIDADES | 01 - ADMINISTRACION CENTRAL | 1,596,832.31 |
| | 87 - POLITICA PUBLICA PARA LA IGUALDAD Y LA NO DISCRIMINACION | 291,515.62 |
| | 97 - RECONSTRUCCION Y REACTIVACION PRODUCTIVA DE LAS ZONAS AFECTADAS POR EL TERREMOTO DE ABRIL DE 2016 | 359,883.70 |
| | 283 - CONSEJO NACIONAL PARA LA IGUALDAD DE DISCAPACIDADES | 2,248,231.63 |
| 289 - CONSEJO NACIONAL PARA LA IGUALDAD INTERGENERACIONAL | 01 - ADMINISTRACION CENTRAL | 1,965,769.61 |
| | 289 - CONSEJO NACIONAL PARA LA IGUALDAD INTERGENERACIONAL | 1,965,769.61 |
| 302 - INSTITUTO NACIONAL DE BIODIVERSIDAD | 01 - ADMINISTRACION CENTRAL | 757,238.89 |
| | 302 - INSTITUTO NACIONAL DE BIODIVERSIDAD | 757,238.89 |
| 311 - SERVICIO ECUATORIANO DE CAPACITACION PROFESIONAL -SECAP | 01 - ADMINISTRACION CENTRAL | 10,374,668.12 |
| | 21 - PROGRAMA DE FORMACION Y CAPACITACION A GRUPOS DE ATENCION PRIORITARIA | 667,663.60 |
| | 55 - FORMACION Y CAPACITACION A GRUPOS DE ATENCION PRIORITARIA | 391,373.28 |
| | 81 - FORMACION Y CAPACITACION PROFESIONAL | 811,715.15 |
| | 311 - SERVICIO ECUATORIANO DE CAPACITACION PROFESIONAL -SECAP | 12,245,420.15 |
| 312 - CONSEJO DE EDUCACION SUPERIOR | 01 - ADMINISTRACION CENTRAL | 5,825,537.71 |



**PROFORMA DEL PRESUPUESTO GENERAL DEL ESTADO
CONSOLIDADO POR ENTIDAD PROGRAMA
GASTOS (US DOLARES)
Ejercicio: 2017**

| ENTIDAD | PROGRAMA | PROFORMA |
|--|--|-------------------------|
| 312 - CONSEJO DE EDUCACION SUPERIOR | 55 - FORTALECIMIENTO DEL SISTEMA DE EDUCACION SUPERIOR | 228,842.35 |
| | 312 - CONSEJO DE EDUCACION SUPERIOR | 6,054,380.06 |
| 315 - MINISTERIO DEL TRABAJO | 01 - ADMINISTRACION CENTRAL | 29,560,444.72 |
| | 20 - MEDIACIÓN LABORAL | 72,871.68 |
| | 55 - PROMOCION DE EMPLEO VERIFICACION Y CONTROL DE DERECHOS Y OBLIGACIONES LABORALES | 2,144,648.35 |
| | 315 - MINISTERIO DEL TRABAJO | 31,777,964.75 |
| 319 - JUNTA NACIONAL DE DEFENSA DEL ARTESANO | 01 - ADMINISTRACION CENTRAL | 3,565,081.84 |
| | 319 - JUNTA NACIONAL DE DEFENSA DEL ARTESANO | 3,565,081.84 |
| 320 - MINISTERIO DE SALUD PUBLICA | 01 - ADMINISTRACION CENTRAL | 459,189,429.15 |
| | 02 - PROGRAMA DE LA RED DE PROTECCION SOCIAL EN SALUD | 1,964,656.78 |
| | 04 - INFRAESTRUCTURA FISICA EN SALUD | 11,560.93 |
| | 20 - PRESTACION DE SERVICIOS DE SALUD | 517,086.85 |
| | 24 - PROGRAMAS DE SALUD PUBLICA | 3,896,758.58 |
| | 34 - MITIGACION PREVENCION Y ATENCION DE EMERGENCIA Y DESASTRES | 142,841.25 |
| | 50 - PLAN ANUAL DE INVERSIONES | 6,798,287.83 |
| | 55 - PREVENCION Y PROMOCION DE LA SALUD | 7,405,083.13 |
| | 56 - VIGILANCIA Y CONTROL DEL SISTEMA NACIONAL DE SALUD | 6,377,824.99 |
| | 85 - FORTALECIMIENTO DEL MODELO DE ATENCION INTEGRAL EN SALUD | 161,860,570.97 |
| | 90 - PROVISION Y PRESTACION DE SERVICIOS DE SALUD | 2,092,530,419.26 |
| | 97 - RECONSTRUCCION Y REACTIVACION PRODUCTIVA DE LAS ZONAS AFECTADAS POR EL TERREMOTO DE ABRIL DE 2016 | 1,682,318.29 |
| | 320 - MINISTERIO DE SALUD PUBLICA | 2,742,376,838.01 |
| 323 - CONSEJO NACIONAL DE SALUD CONASA | 01 - ADMINISTRACION CENTRAL | 191,979.27 |
| | 55 - RECTORIA DEL SISTEMA NACIONAL DE SALUD | 141,240.88 |
| | 323 - CONSEJO NACIONAL DE SALUD CONASA | 333,220.15 |
| 326 - INSTITUTO NACIONAL DE DONACION Y TRANSPLANTES DE ORGANOS TEJIDOS Y CELULAS - INDOT | 01 - ADMINISTRACION CENTRAL | 1,455,702.41 |
| | 326 - INSTITUTO NACIONAL DE DONACION Y TRANSPLANTES DE | 1,455,702.41 |



**PROFORMA DEL PRESUPUESTO GENERAL DEL ESTADO
CONSOLIDADO POR ENTIDAD PROGRAMA
GASTOS (US DOLARES)
Ejercicio: 2017**

| ENTIDAD | PROGRAMA | PROFORMA |
|--|--|-----------------------|
| 326 - INSTITUTO NACIONAL DE DONACION Y TRANSPLANTES DE ORGANOS TEJIDOS Y CELULAS - INDOT | ORGANOS TEJIDOS Y CELULAS - INDOT | |
| 330 - PARQUE NACIONAL GALAPAGOS | 01 - ADMINISTRACION CENTRAL | 16,038,365.29 |
| | 55 - CONSERVACION DE LA INTEGRIDAD ECOLOGICA DE LA BIODIVERSIDAD INSULAR Y MARINA | 1,435,190.62 |
| | 56 - CONSERVACION DE LOS RECURSOS NATURALES Y MEJORAMIENTO DE LA CALIDAD AMBIENTAL | 50,434.62 |
| | 57 - USO PUBLICO Y TURISMO SUSTENTABLE EN LAS AREAS PROTEGIDAS Y EDUCACION AMBIENTAL | 206,129.48 |
| | 330 - PARQUE NACIONAL GALAPAGOS | 17,730,120.01 |
| 356 - MINISTERIO DE ACUACULTURA Y PESCA. | 01 - ADMISTRACION CENTRAL | 3,937,479.54 |
| | 56 - AMPLIACION DIVERSIFICACION E INNOVACION DE LOS SERVICIOS TECNICOS RURALES | 2,951,630.81 |
| | 356 - MINISTERIO DE ACUACULTURA Y PESCA. | 6,889,110.35 |
| 360 - MINISTERIO DE AGRICULTURA GANADERIA ACUACULTURA Y PESCA. | 01 - ADMINISTRACION CENTRAL | 40,757,378.93 |
| | 21 - FOMENTO Y DESARROLLO AGROPECUARIO | 656,201.17 |
| | 22 - SERVICIOS TECNICOS | 3,230,604.44 |
| | 23 - SERVICIOS FORESTALES Y REFORESTACION | 709,279.19 |
| | 24 - RIEGO DRENAJE Y CONTROL DE INUNDACIONES | 199,420.66 |
| | 55 - ACCESO DEMOCRATIZACION Y DESCONCENTRACION DE LOS LOS FACTORES DE LA PRODUCCION | 38,310,257.97 |
| | 56 - AMPLIACION DIVERSIFICACION E INNOVACION DE LOS SERVICIOS TECNICOS RURALES | 27,638,402.97 |
| | 57 - INCREMENTO DE LA PRODUCTIVIDAD EN LOS PEQUENOS Y MEDIANOS PRODUCTORES | 126,235,501.55 |
| | 58 - REPOSICIONAMIENTO COMERCIAL DE LOS PEQUENOS Y MEDIANOS PRODUCTORES | 1,783,711.55 |
| | 360 - MINISTERIO DE AGRICULTURA GANADERIA ACUACULTURA Y PESCA. | 239,520,758.43 |
| 361 - SUPERINTENDENCIA DE ORDENAMIENTO TERRITORIAL USO Y GESTION DEL SUELO | 01 - ADMINISTRACION CENTRAL | 1,452,990.00 |
| | 361 - SUPERINTENDENCIA DE ORDENAMIENTO TERRITORIAL USO Y GESTION DEL SUELO | 1,452,990.00 |
| 364 - CONFERENCIA PLURINACIONAL E | 01 - ADMINISTRACION CENTRAL | 175,696.84 |



**PROFORMA DEL PRESUPUESTO GENERAL DEL ESTADO
CONSOLIDADO POR ENTIDAD PROGRAMA
GASTOS (US DOLARES)
Ejercicio: 2017**

| ENTIDAD | PROGRAMA | PROFORMA |
|---|---|----------------------|
| INTERCULTURAL DE SOBERANIA ALIMENTARIA | 55 - SOBERANIA ALIMENTARIA | 690,424.70 |
| | 364 - CONFERENCIA PLURINACIONAL E INTERCULTURAL DE SOBERANIA ALIMENTARIA | 866,121.54 |
| 371 - INSTITUTO NACIONAL DE EFICIENCIA ENERGETICA Y ENERGIAS RENOVABLES | 01 - ADMINISTRACION CENTRAL | 809,112.13 |
| | 55 - GENERACION Y TRANSFERENCIA DE CONOCIMIENTO | 1,033,827.85 |
| | 86 - INVESTIGACION DESARROLLO INNOVACION Y O TRANSFERENCIA TECNOLOGICA | 743,206.89 |
| | 371 - INSTITUTO NACIONAL DE EFICIENCIA ENERGETICA Y ENERGIAS RENOVABLES | 2,586,146.87 |
| 378 - MISION F.A.O. EN EL ECUADOR | 01 - ADMINISTRACION CENTRAL | 80,030.00 |
| | 378 - MISION F.A.O. EN EL ECUADOR | 80,030.00 |
| 390 - INSTITUTO NACIONAL DE INVESTIGACIONES AGROPECUARIAS - I.N.I.A.P. | 01 - ADMINISTRACION CENTRAL | 17,192,915.16 |
| | 20 - ASUNTOS AGROPECUARIOS | 49,035.42 |
| | 86 - INVESTIGACION DESARROLLO INNOVACION Y O TRANSFERENCIA TECNOLOGICA | 2,163,573.53 |
| | 390 - INSTITUTO NACIONAL DE INVESTIGACIONES AGROPECUARIAS - I.N.I.A.P. | 19,405,524.11 |
| 392 - AGENCIA ECUATORIANA DE ASEGURAMIENTO DE LA CALIDAD DEL AGRO | 01 - ADMINISTRACION CENTRAL | 8,340,586.03 |
| | 20 - REGULACIONES Y SOPORTE DE ACTIVIDADES ECONOMICAS Y COMERCIALES DE SANIDAD AGROPECUARIA | 29,400.00 |
| | 55 - VIGILANCIA Y CONTROL SANITARIO DEL SECTOR AGROPECUARIO | 19,315,374.09 |
| | 392 - AGENCIA ECUATORIANA DE ASEGURAMIENTO DE LA CALIDAD DEL AGRO | 27,685,360.12 |
| 416 - AGENCIA DE REGULACION Y CONTROL HIDROCARBURIFERO ARCH | 01 - ADMINISTRACION CENTRAL | 2,593,836.59 |
| | 55 - REGULACION Y CONTROL HIDROCARBURIFERO | 10,978,721.96 |
| | 416 - AGENCIA DE REGULACION Y CONTROL HIDROCARBURIFERO ARCH | 13,572,558.55 |
| 418 - SECRETARIA DE HIDROCARBUOS SH | 01 - ADMINISTRACION CENTRAL | 1,944,253.12 |
| | 55 - ADMINISTRACION DEL PATRIMONIO HIDROCARBURIFERO DEL ECUADOR | 2,233,637.18 |
| | 418 - SECRETARIA DE HIDROCARBUOS SH | 4,177,890.30 |
| 419 - MINISTERIO DE HIDROCARBUOS | 01 - ADMINISTRACION CENTRAL | 4,125,726.52 |



**PROFORMA DEL PRESUPUESTO GENERAL DEL ESTADO
CONSOLIDADO POR ENTIDAD PROGRAMA
GASTOS (US DOLARES)
Ejercicio: 2017**

| ENTIDAD | PROGRAMA | PROFORMA |
|--|--|-----------------------|
| 419 - MINISTERIO DE HIDROCARBUROS | 55 - DESARROLLO HIDROCARBURIFERO | 1,861,174.00 |
| | 419 - MINISTERIO DE HIDROCARBUROS | 5,986,900.52 |
| 421 - MINISTERIO DE ELECTRICIDAD Y ENERGIA RENOVABLE | 01 - ADMINISTRACION CENTRAL | 5,256,582.19 |
| | 22 - DESARROLLO DE PROYECTOS HIDROELECTRICOS | 5,932.70 |
| | 55 - GENERACION Y TRANSMISION ELECTRICA | 473,980,495.34 |
| | 56 - EFICIENCIA ENERGETICA | 48,882,242.36 |
| | 57 - EFICIENCIA CALIDAD Y COBERTURA EN LA DISTRIBUCION DE ENERGIA ELECTRICA | 148,259,322.75 |
| | 421 - MINISTERIO DE ELECTRICIDAD Y ENERGIA RENOVABLE | 676,384,575.34 |
| 422 - INSTITUTO NACIONAL DE METEOROLOGIA E HIDROLOGIA -INAMHI | 01 - ADMINISTRACION CENTRAL | 3,128,810.17 |
| | 56 - GESTION DE LA INFORMACION METEOROLOGICA E HIDROLOGICA | 163,719.40 |
| | 422 - INSTITUTO NACIONAL DE METEOROLOGIA E HIDROLOGIA -INAMHI | 3,292,529.57 |
| 426 - AGENCIA DE REGULACION Y CONTROL MINERO | 01 - ADMINISTRACION CENTRAL | 3,970,094.96 |
| | 55 - REGULACION Y CONTROL MINERO | 1,739,990.20 |
| | 56 - DISMINUCION DE LA MINERIA ILEGAL E INFORMAL | 647,796.74 |
| | 426 - AGENCIA DE REGULACION Y CONTROL MINERO | 6,357,881.90 |
| 427 - INSTITUTO NACIONAL DE INVESTIGACION GEOLOGICO MINERO METALURGICO | 01 - ADMINISTRACION CENTRAL | 3,122,682.81 |
| | 20 - INVESTIGACION DESARROLLO TECNOLOGICO E INNOVACION EN MATERIA GEOLOGICA MINERA METALURGICA | 72,776.00 |
| | 86 - INVESTIGACION DESARROLLO INNOVACION Y O TRANSFERENCIA TECNOLOGICA | 1,267,364.18 |
| | 427 - INSTITUTO NACIONAL DE INVESTIGACION GEOLOGICO MINERO METALURGICO | 4,462,822.99 |
| 470 - MINISTERIO DE INDUSTRIAS Y PRODUCTIVIDAD | 01 - ADMINISTRACION CENTRAL | 14,337,838.44 |
| | 55 - PRODUCTIVIDAD INDUSTRIAL | 683,292.50 |
| | 56 - SUSTITUCION SELECTIVA DE IMPORTACIONES | 61,273.61 |
| | 97 - RECONSTRUCCION Y REACTIVACION PRODUCTIVA DE LAS ZONAS AFECTADAS POR EL TERREMOTO DE ABRIL DE 2016 | 117,268.76 |
| | 470 - MINISTERIO DE INDUSTRIAS Y PRODUCTIVIDAD | 15,199,673.31 |
| 471 - SECRETARIA TECNICA DEL | 01 - ADMINISTRACION CENTRAL | 1,680,791.24 |



**PROFORMA DEL PRESUPUESTO GENERAL DEL ESTADO
CONSOLIDADO POR ENTIDAD PROGRAMA
GASTOS (US DOLARES)
Ejercicio: 2017**

| ENTIDAD | PROGRAMA | PROFORMA |
|---|---|----------------------|
| SISTEMA NACIONAL DE CUALIFICACIONES Y CAPACITACION PROFESIONAL | 471 - SECRETARIA TECNICA DEL SISTEMA NACIONAL DE CUALIFICACIONES Y CAPACITACION PROFESIONAL | 1,680,791.24 |
| 472 - SERVICIO ECUATORIANO DE NORMALIZACION | 01 - ADMINISTRACION CENTRAL | 4,009,755.11 |
| | 55 - NORMALIZACION Y EVALUACION DE LA CONFORMIDAD Y METROLOGIAM | 2,302,396.12 |
| | 472 - SERVICIO ECUATORIANO DE NORMALIZACION | 6,312,151.23 |
| 473 - INSTITUTO NACIONAL DE PESCA - INP | 01 - ADMINISTRACION CENTRAL | 1,486,676.34 |
| | 55 - ASEGURAMIENTO DE LA CALIDAD PESQUERA ACUICOLA Y AMBIENTAL | 1,970,420.20 |
| | 86 - INVESTIGACION DESARROLLO INNOVACION Y O TRANSFERENCIA TECNOLOGICA | 816,049.87 |
| | 473 - INSTITUTO NACIONAL DE PESCA - INP | 4,273,146.41 |
| 475 - SERVICIO DE ACREDITACION ECUATORIANO | 01 - ADMINISTRACION CENTRAL | 1,939,010.13 |
| | 55 - CONFORMIDAD DE LA CALIDAD | 172,144.30 |
| | 475 - SERVICIO DE ACREDITACION ECUATORIANO | 2,111,154.43 |
| 476 - CENTRO INTERAMERICANO DE ARTESANIAS Y ARTES POPULARES CIDAP | 01 - ADMINISTRACION CENTRAL | 436,033.11 |
| | 76 - DESARROLLO SUSTENTABLE DEL SECTOR ARTESANAL | 52,216.81 |
| | 476 - CENTRO INTERAMERICANO DE ARTESANIAS Y ARTES POPULARES CIDAP | 488,249.92 |
| 510 - MINISTERIO DE TURISMO | 01 - ADMINISTRACION CENTRAL | 13,712,033.10 |
| | 20 - FOMENTO Y DESARROLLO TURISTICO | 557,690.99 |
| | 55 - FOMENTO DE DESARROLLO TURISTICO | 4,110,330.60 |
| | 56 - PARTICIPACION ECONOMICA DEL TURISMO | 4,745,971.66 |
| | 97 - RECONSTRUCCION Y REACTIVACION PRODUCTIVA DE LAS ZONAS AFECTADAS POR EL TERREMOTO DE ABRIL DE 2016 | 1,067,850.00 |
| | 510 - MINISTERIO DE TURISMO | 24,193,876.35 |
| 511 - DIRECCION NACIONAL DE REGISTRO DE DATOS PUBLICOS | 01 - ADMINISTRACION CENTRAL | 13,654,925.94 |
| | 55 - REGISTROS DE DATOS PUBLICOS | 215,006.50 |
| | 97 - RECONSTRUCCION Y REACTIVACION PRODUCTIVA DE LAS ZONAS AFECTADAS POR EL TERREMOTO DE ABRIL DEL 2016 | 181,756.92 |
| | 511 - DIRECCION NACIONAL DE REGISTRO DE DATOS PUBLICOS | 14,051,689.36 |



**PROFORMA DEL PRESUPUESTO GENERAL DEL ESTADO
CONSOLIDADO POR ENTIDAD PROGRAMA
GASTOS (US DOLARES)
Ejercicio: 2017**

| ENTIDAD | PROGRAMA | PROFORMA |
|--|--|-----------------------|
| 520 - MINISTERIO DE TRANSPORTE Y OBRAS PUBLICAS | 01 - ADMINISTRACION CENTRAL | 79,585,955.12 |
| | 02 - SOPORTE TECNICO DE APOYO A LA INFRAESTRUCTURA VIAL | 76,262,596.18 |
| | 22 - DISEÑO ESTUDIOS Y SUPERVISION VIAL | 10,087,492.69 |
| | 23 - PROGRAMA CONSTRUCCIONES VIALES | 184,394,038.65 |
| | 24 - DESARROLLO VIAL | 101,345,242.06 |
| | 25 - MANTENIMIENTO VIAL | 5,022,858.68 |
| | 28 - EMERGENCIA VIAL FASES I II III | 23,288,528.23 |
| | 30 - CONSTRUCCIONES VIALES | 14,633,491.70 |
| | 31 - OBRAS PUBLICAS | 17,181,642.74 |
| | 33 - PLAN RELAMPAGO | 13,816,253.35 |
| | 34 - PUERTOS Y AEROPUERTOS | 14,712,930.11 |
| | 35 - PLAN DE CONSTRUCCION DE PUENTES GRUPO 1 | 214,791.61 |
| | 39 - PRIMER PROGRAMA DE INFRAESTRUCTURA Y CONSERVACION VIAL | 7,015,876.45 |
| | 56 - MEJORAMIENTO Y MANTENIMIENTO DEL TRANSPORTE VIAL | 68,426,991.66 |
| | 57 - INCREMENTO DE INFRAESTRUCTURA DEL TRANSPORTE VIAL | 212,375,578.35 |
| | 58 - INCREMENTO DE INFRAESTRUCTURA DE TRANSPORTE PORTUARIA Y AEROPORTUARIA | 257,469.55 |
| 97 - RECONSTRUCCION Y REACTIVACION PRODUCTIVA DE LAS ZONAS AFECTADAS POR EL TERREMOTO DE ABRIL DE 2016 | 132,193,139.74 | |
| 520 - MINISTERIO DE TRANSPORTE Y OBRAS PUBLICAS | | 960,814,876.87 |
| 522 - DIRECCION GENERAL DE AVIACION CIVIL | 01 - ADMINISTRACION CENTRAL | 37,951,634.54 |
| | 55 - SEGURIDAD OPERACIONAL Y OPTIMIZACION DE SERVICIOS AERONAUTICOS Y AEROPORTUARIOS | 6,138,069.98 |
| | 522 - DIRECCION GENERAL DE AVIACION CIVIL | |
| 540 - MINISTERIO DE TELECOMUNICACIONES Y DE LA SOCIEDAD DE LA INFORMACION | 01 - ADMINISTRACION CENTRAL | 3,303,473.42 |
| | 20 - SERVICIO DE TELECOMUNICACIONES | 86,061.65 |
| | 55 - INCLUSION DIGITAL | 9,978,020.00 |
| | 56 - GOBIERNO DIGITAL | 460,421.57 |
| | 57 - FOMENTO DE LA INDUSTRIA Y SERVICIOS DE TECNOLOGIAS DE LA INFORMACION Y COMUNICACION | 849,603.14 |
| | 540 - MINISTERIO DE TELECOMUNICACIONES Y DE LA | |



**PROFORMA DEL PRESUPUESTO GENERAL DEL ESTADO
CONSOLIDADO POR ENTIDAD PROGRAMA
GASTOS (US DOLARES)
Ejercicio: 2017**

| ENTIDAD | PROGRAMA | PROFORMA |
|---|--|-----------------------|
| 540 - MINISTERIO DE TELECOMUNICACIONES Y DE LA SOCIEDAD DE LA INFORMACION | SOCIEDAD DE LA INFORMACION | |
| 550 - MINISTERIO DE DESARROLLO URBANO Y VIVIENDA | 01 - ADMINISTRACION CENTRAL | 14,381,359.82 |
| | 20 - FOMENTO Y DESARROLLO DE LA VIVIENDA | 162,470.58 |
| | 23 - PLANIFICACION Y DESARROLLO DE LA COMUNIDAD | 862,626.63 |
| | 55 - HABITAT Y ASENTAMIENTOS HUMANOS | 11,926,717.57 |
| | 56 - INCENTIVOS DE LA VIVIENDA Y REASENTAMIENTOS | 26,504,272.41 |
| | 97 - RECONSTRUCCION Y REACTIVACION PRODUCTIVA DE LAS ZONAS AFECTADAS POR EL TERREMOTO DE ABRIL DE 2016 | 106,380,456.72 |
| | 550 - MINISTERIO DE DESARROLLO URBANO Y VIVIENDA | 160,217,903.73 |
| 560 - SERVICIO DE CONTRATACION DE OBRAS - SECOB | 01 - ADMINISTRACION CENTRAL | 9,888,557.65 |
| | 20 - GESTION DE INFRAESTRUCTURA SOCIAL VIVIENDA | 9,513,095.90 |
| | 21 - GESTION INFRAESTRUCTURA TURISMO | 194,861.36 |
| | 22 - GESTION INFRAESTRUCTURA SOCIAL SEGURIDAD CIUDADANA | 4,959,890.16 |
| | 23 - GESTION INFRAESTRUCTURA SOCIAL DEPORTE | 1,053,245.80 |
| | 24 - GESTION INFRAESTRUCTURA SOCIAL ICO | 287,466,155.17 |
| | 55 - GESTION DE INFRAESTRUCTURA PUBLICA | 656,536,877.82 |
| | 85 - FORTALECIMIENTO DEL MODELO DE ATENCION INTEGRAL EN SALUD | 4,948.13 |
| | 97 - RECONSTRUCCION Y REACTIVACION PRODUCTIVA DE LAS ZONAS AFECTADAS POR EL TERREMOTO DE ABRIL DE 2016 | 26,916,621.49 |
| | 560 - SERVICIO DE CONTRATACION DE OBRAS - SECOB | 996,534,253.48 |
| 576 - SECRETARIA TECNICA DE JUVENTUDES | 01 - ADMINISTRACION CENTRAL | 866,968.56 |
| | 576 - SECRETARIA TECNICA DE JUVENTUDES | 866,968.56 |
| 580 - CONSEJO NACIONAL ELECTORAL | 01 - ADMINISTRACION CENTRAL | 43,342,849.86 |
| | 55 - GESTION DEL DERECHO AL SUFRAGIO | 87,364,849.10 |
| | 580 - CONSEJO NACIONAL ELECTORAL | 130,707,698.96 |
| 581 - CORTE CONSTITUCIONAL | 01 - ADMINISTRACION CENTRAL | 3,654,193.67 |
| | 55 - ADMINISTRACION Y CONTROL DE LA | 6,166,870.70 |



**PROFORMA DEL PRESUPUESTO GENERAL DEL ESTADO
CONSOLIDADO POR ENTIDAD PROGRAMA
GASTOS (US DOLARES)
Ejercicio: 2017**

| ENTIDAD | PROGRAMA | PROFORMA |
|---|--|-----------------------|
| 581 - CORTE CONSTITUCIONAL | JUSTICIA CONSTITUCIONAL | |
| | 581 - CORTE CONSTITUCIONAL | 9,821,064.37 |
| 582 - TRIBUNAL CONTENCIOSO ELECTORAL | 01 - ADMINISTRACION CENTRAL | 1,506,182.85 |
| | 55 - ADMINISTRACION DE JUSTICIA CONTENCIOSO ELECTORAL | 1,577,159.00 |
| | 56 - PROGRAMA ELECTORAL | 1,410,521.08 |
| | 582 - TRIBUNAL CONTENCIOSO ELECTORAL | 4,493,862.93 |
| 583 - CONSEJO DE PARTICIPACION CIUDADANA Y CONTROL SOCIAL | 01 - ADMINISTRACION CENTRAL | 12,370,033.98 |
| | 55 - PARTICIPACION CIUDADANA Y CONTROL SOCIAL | 63,019.00 |
| | 56 - TRANSPARENCIA Y LUCHA CONTRA LA CORRUPCION | 74,652.66 |
| | 583 - CONSEJO DE PARTICIPACION CIUDADANA Y CONTROL SOCIAL | 12,507,705.64 |
| 590 - PROCURADURIA GENERAL DEL ESTADO | 01 - ADMINISTRACION CENTRAL | 10,191,885.23 |
| | 55 - PATROCINIO DEL ESTADO ASESORIA Y CONTROL DE LA LEGALIDAD | 29,252,841.49 |
| | 590 - PROCURADURIA GENERAL DEL ESTADO | 39,444,726.72 |
| 591 - CONTRALORIA GENERAL DEL ESTADO | 01 - ADMINISTRACION CENTRAL | 50,350,864.75 |
| | 55 - CONTROL DE LOS RECURSOS PUBLICOS | 67,544,104.35 |
| | 591 - CONTRALORIA GENERAL DEL ESTADO | 117,894,969.10 |
| 592 - SUPERINTENDENCIA DE BANCOS | 01 - ADMINISTRACION CENTRAL | 26,447,708.51 |
| | 20 - SUPERVISION DE INSTITUCIONES FINANCIERAS | 74,165.00 |
| | 55 - SUPERVISION DE INSTITUCIONES FINANCIERAS | 2,991,719.38 |
| | 592 - SUPERINTENDENCIA DE BANCOS | 29,513,592.89 |
| 593 - SUPERINTENDENCIA DE COMPANIAS VALORES Y SEGUROS | 01 - ADMINISTRACION CENTRAL | 14,917,516.22 |
| | 20 - SUPERVISION DE COMPAÑIAS Y MERCADO DE VALORES | 4,425.00 |
| | 55 - CONTROL Y PROMOCION DE COMPAÑIAS Y MERCADO DE VALORES | 12,537,074.00 |
| | 593 - SUPERINTENDENCIA DE COMPANIAS VALORES Y SEGUROS | 27,459,015.22 |
| 598 - FISCALIA GENERAL DEL ESTADO | 01 - ADMINISTRACION CENTRAL | 31,585,729.76 |
| | 52 - PROGRAMADE FORTALECIMIENTO DE LA GESTION Y DE LOS SERVICIOS DE LA FISCALIA GENERAL DEL ESTADO | 143,577.80 |
| | 55 - GESTION PARA EL FORTALECIMIENTO | 109,271,760.02 |



**PROFORMA DEL PRESUPUESTO GENERAL DEL ESTADO
CONSOLIDADO POR ENTIDAD PROGRAMA
GASTOS (US DOLARES)
Ejercicio: 2017**

| ENTIDAD | PROGRAMA | PROFORMA |
|---|--|-------------------------|
| 598 - FISCALIA GENERAL DEL ESTADO | PENAL | |
| | 56 - SISTEMA NACIONAL DE PROTECCION Y ASISTENCIA A VICTIMAS TESTIGOS Y OTROS PARTICIPANTES EN EL PROCESO PENAL | 297,144.08 |
| | 598 - FISCALIA GENERAL DEL ESTADO | 141,298,211.66 |
| 643 - DEFENSORIA DEL PUEBLO | 01 - ADMINISTRACION CENTRAL | 5,717,469.00 |
| | 55 - DEFENSA DE LOS DERECHOS HUMANOS Y DE LA NATURALEZA | 8,493,475.21 |
| | 643 - DEFENSORIA DEL PUEBLO | 14,210,944.21 |
| 679 - UNIDAD DE ANALISIS FINANCIERO Y ECONOMICO UAFE | 01 - ADMINISTRACION CENTRAL | 5,772,073.06 |
| | 679 - UNIDAD DE ANALISIS FINANCIERO Y ECONOMICO UAFE | 5,772,073.06 |
| 690 - CORPORACION DEL SEGURO DE DEPOSITOS COSEDE | 01 - ADMINISTRACION CENTRAL | 3,002,973.27 |
| | 55 - ASEGURAMIENTO DE DISPONIBILIDADES DE RECURSOS PARA PROCESOS DE RESOLUCION BANCARIA | 30,119.29 |
| | 690 - CORPORACION DEL SEGURO DE DEPOSITOS COSEDE | 3,033,092.56 |
| 916 - SUPERINTENDENCIA DE ECONOMIA POPULAR Y SOLIDARIA | 01 - ADMINISTRACION CENTRAL | 27,616,204.27 |
| | 916 - SUPERINTENDENCIA DE ECONOMIA POPULAR Y SOLIDARIA | 27,616,204.27 |
| 935 - SUPERINTENDENCIA DE CONTROL DEL PODER DE MERCADO | 01 - ADMINISTRACION CENTRAL | 5,299,369.85 |
| | 55 - CONTROL DE LA TRANSPARENCIA Y LIBRE COMPETENCIA DE LOS OPERADORES ECONOMICOS | 2,993,329.61 |
| | 935 - SUPERINTENDENCIA DE CONTROL DEL PODER DE MERCADO | 8,292,699.46 |
| 974 - SUPERINTENDENCIA DE LA INFORMACION Y COMUNICACION | 01 - ADMINISTRACION CENTRAL | 6,192,340.98 |
| | 55 - VIGILANCIA Y CONTROL PARA EL EJERCICIO DEL DERECHO CIUDADANO A LA INFORMACION Y COMUNICACION | 4,564,547.02 |
| | 974 - SUPERINTENDENCIA DE LA INFORMACION Y COMUNICACION | 10,756,888.00 |
| 990 - RECURSOS PREASIGNADOS | 01 - RECURSOS PREASIGNADOS | 249,906,535.77 |
| | 990 - RECURSOS PREASIGNADOS | 249,906,535.77 |
| 991 - FINANCIAMIENTO DE DERIVADOS DEFICITARIOS | 01 - CUENTA DE FINANCIAMIENTO DE DERIVADOS DEFICITARIOS | 2,917,640,000.00 |
| | 991 - FINANCIAMIENTO DE DERIVADOS DEFICITARIOS | 2,917,640,000.00 |
| 996 - INGRESOS Y TRANSFERENCIAS | 02 - TRANSFERENCIAS DEL PRESUPUESTO GENERAL DEL ESTADO | 6,292,836,488.24 |
| | 97 - RECONSTRUCCION Y REACTIVACION PRODUCTIVA DE LAS ZONAS AFECTADAS POR | 228,501,150.89 |



**PROFORMA DEL PRESUPUESTO GENERAL DEL ESTADO
CONSOLIDADO POR ENTIDAD PROGRAMA
GASTOS (US DOLARES)
Ejercicio: 2017**

| ENTIDAD | PROGRAMA | PROFORMA |
|---------------------------------|--|--------------------------|
| 996 - INGRESOS Y TRANSFERENCIAS | EL TERREMOTO DE ABRIL DE 2016 | |
| | 996 - INGRESOS Y TRANSFERENCIAS | 6,521,337,639.13 |
| 997 - DEUDA PUBLICA | 02 - DEUDA PUBLICA | 9,187,472,331.00 |
| | 997 - DEUDA PUBLICA | 9,187,472,331.00 |
| TOTAL | | 36,818,127,659.65 |



GOBIERNO NACIONAL DE LA
REPÚBLICA DEL ECUADOR



PRESUPUESTO GENERAL DEL ESTADO

2017

POR ENTIDAD

GRUPO - GASTO

Subsecretaría de Presupuesto



**PROFORMA DEL PRESUPUESTO GENERAL DEL ESTADO
CONSOLIDADO POR ENTIDAD - GRUPO
GASTOS (US DOLARES)
Ejercicio: 2017**

| ENTIDAD | GRUPO | PROFORMA |
|--|---|-----------------------|
| 001 - ASAMBLEA NACIONAL | 510000 - GASTOS EN PERSONAL | 46,940,877.58 |
| | 530000 - BIENES Y SERVICIOS DE CONSUMO | 12,198,262.85 |
| | 570000 - OTROS GASTOS CORRIENTES | 302,762.16 |
| | 580000 - TRANSFERENCIAS Y DONACIONES CORRIENTES | 232,551.00 |
| | 730000 - BIENES Y SERVICIOS PARA INVERSION | 76,171.07 |
| | 750000 - OBRAS PUBLICAS | 1,920,129.03 |
| | 840000 - BIENES DE LARGA DURACION | 1,638,254.77 |
| | 001 - ASAMBLEA NACIONAL | 63,309,008.46 |
| 003 - PARLAMENTO ANDINO (OFICINA NACIONAL) | 510000 - GASTOS EN PERSONAL | 1,593,173.84 |
| | 530000 - BIENES Y SERVICIOS DE CONSUMO | 372,111.74 |
| | 570000 - OTROS GASTOS CORRIENTES | 30,006.75 |
| | 580000 - TRANSFERENCIAS Y DONACIONES CORRIENTES | 54,300.00 |
| | 003 - PARLAMENTO ANDINO (OFICINA NACIONAL) | 2,049,592.33 |
| 010 - CONSEJO DE LA JUDICATURA | 510000 - GASTOS EN PERSONAL | 337,650,418.75 |
| | 530000 - BIENES Y SERVICIOS DE CONSUMO | 35,721,238.85 |
| | 570000 - OTROS GASTOS CORRIENTES | 3,255,770.42 |
| | 580000 - TRANSFERENCIAS Y DONACIONES CORRIENTES | 20,554.48 |
| | 710000 - GASTOS EN PERSONAL PARA INVERSION | 6,974,899.62 |
| | 730000 - BIENES Y SERVICIOS PARA INVERSION | 12,612,903.41 |
| | 750000 - OBRAS PUBLICAS | 22,253,395.82 |
| | 840000 - BIENES DE LARGA DURACION | 5,360,250.29 |
| | 990000 - OTROS PASIVOS | 1,314,009.55 |
| | 010 - CONSEJO DE LA JUDICATURA | 425,163,441.19 |
| 015 - DEFENSORIA PUBLICA | 510000 - GASTOS EN PERSONAL | 34,437,119.59 |
| | 530000 - BIENES Y SERVICIOS DE CONSUMO | 1,746,184.87 |
| | 570000 - OTROS GASTOS CORRIENTES | 67,545.62 |
| | 840000 - BIENES DE LARGA DURACION | 48,781.30 |
| | 990000 - OTROS PASIVOS | 8,919.50 |
| | 015 - DEFENSORIA PUBLICA | 36,308,550.88 |
| 020 - PRESIDENCIA DE LA REPUBLICA | 510000 - GASTOS EN PERSONAL | 12,176,769.66 |
| | 530000 - BIENES Y SERVICIOS DE CONSUMO | 5,479,966.78 |
| | 570000 - OTROS GASTOS CORRIENTES | 550,680.59 |
| | 580000 - TRANSFERENCIAS Y DONACIONES CORRIENTES | 1,243,000.92 |



**PROFORMA DEL PRESUPUESTO GENERAL DEL ESTADO
CONSOLIDADO POR ENTIDAD - GRUPO
GASTOS (US DOLARES)
Ejercicio: 2017**

| ENTIDAD | GRUPO | PROFORMA |
|---|--|----------------------|
| 020 - PRESIDENCIA DE LA REPUBLICA | 710000 - GASTOS EN PERSONAL PARA INVERSION | 334,980.59 |
| | 730000 - BIENES Y SERVICIOS PARA INVERSION | 880,824.58 |
| | 840000 - BIENES DE LARGA DURACION | 678,257.78 |
| | 990000 - OTROS PASIVOS | 14,319.29 |
| | 020 - PRESIDENCIA DE LA REPUBLICA | 21,358,800.19 |
| 021 - VICEPRESIDENCIA DE LA REPUBLICA | 510000 - GASTOS EN PERSONAL | 5,266,094.41 |
| | 530000 - BIENES Y SERVICIOS DE CONSUMO | 2,104,305.83 |
| | 570000 - OTROS GASTOS CORRIENTES | 105,033.87 |
| | 840000 - BIENES DE LARGA DURACION | 115,380.51 |
| | 990000 - OTROS PASIVOS | 2,317.10 |
| 021 - VICEPRESIDENCIA DE LA REPUBLICA | 7,593,131.72 | |
| 024 - SECRETARIA NACIONAL DE PLANIFICACION Y DESARROLLO SENPLADES | 510000 - GASTOS EN PERSONAL | 14,233,210.17 |
| | 530000 - BIENES Y SERVICIOS DE CONSUMO | 2,545,654.18 |
| | 570000 - OTROS GASTOS CORRIENTES | 265,090.54 |
| | 580000 - TRANSFERENCIAS Y DONACIONES CORRIENTES | 510,819.00 |
| | 710000 - GASTOS EN PERSONAL PARA INVERSION | 1,466,265.87 |
| | 730000 - BIENES Y SERVICIOS PARA INVERSION | 6,313,440.06 |
| | 840000 - BIENES DE LARGA DURACION | 30,361.42 |
| | 990000 - OTROS PASIVOS | 62,103.16 |
| | 024 - SECRETARIA NACIONAL DE PLANIFICACION Y DESARROLLO SENPLADES | 25,426,944.40 |
| 025 - MINISTERIO DE COORDINACION DE LA POLITICA ECONOMICA | 510000 - GASTOS EN PERSONAL | 1,334,157.51 |
| | 530000 - BIENES Y SERVICIOS DE CONSUMO | 392,484.58 |
| | 570000 - OTROS GASTOS CORRIENTES | 33,251.43 |
| | 025 - MINISTERIO DE COORDINACION DE LA POLITICA ECONOMICA | 1,759,893.52 |
| 026 - MINISTERIO DE COORDINACION DE LA PRODUCCION EMPLEO Y COMPETITIVIDAD | 510000 - GASTOS EN PERSONAL | 2,013,239.40 |
| | 530000 - BIENES Y SERVICIOS DE CONSUMO | 553,635.32 |
| | 570000 - OTROS GASTOS CORRIENTES | 23,068.87 |
| | 730000 - BIENES Y SERVICIOS PARA INVERSION | 1,045,959.33 |
| | 840000 - BIENES DE LARGA DURACION | 5,752.00 |
| | 990000 - OTROS PASIVOS | 15,261.19 |
| | 026 - MINISTERIO DE COORDINACION DE LA PRODUCCION EMPLEO Y COMPETITIVIDAD | 3,656,916.11 |
| 032 - MINISTERIO DE COORDINACION DE SEGURIDAD | 510000 - GASTOS EN PERSONAL | 1,618,254.53 |
| | 530000 - BIENES Y SERVICIOS DE CONSUMO | 1,291,517.90 |
| | 570000 - OTROS GASTOS CORRIENTES | 40,287.99 |



**PROFORMA DEL PRESUPUESTO GENERAL DEL ESTADO
CONSOLIDADO POR ENTIDAD - GRUPO
GASTOS (US DOLARES)
Ejercicio: 2017**

| ENTIDAD | GRUPO | PROFORMA |
|--|---|----------------------|
| 032 - MINISTERIO DE COORDINACION DE SEGURIDAD | 990000 - OTROS PASIVOS | 35,594.78 |
| | 032 - MINISTERIO DE COORDINACION DE SEGURIDAD | 2,985,655.20 |
| 034 - SECRETARIA DE GESTION DE RIESGOS | 510000 - GASTOS EN PERSONAL | 13,883,018.20 |
| | 530000 - BIENES Y SERVICIOS DE CONSUMO | 9,288,236.32 |
| | 570000 - OTROS GASTOS CORRIENTES | 293,372.34 |
| | 710000 - GASTOS EN PERSONAL PARA INVERSION | 33,630.00 |
| | 730000 - BIENES Y SERVICIOS PARA INVERSION | 18,046,161.24 |
| | 750000 - OBRAS PUBLICAS | 8,335,765.03 |
| | 770000 - OTROS GASTOS DE INVERSION | 304.76 |
| | 840000 - BIENES DE LARGA DURACION | 15,600.97 |
| | 990000 - OTROS PASIVOS | 161,706.47 |
| | 034 - SECRETARIA DE GESTION DE RIESGOS | 50,057,795.33 |
| 035 - INSTITUTO PARA EL ECODESARROLLO DE LA REGION AMAZONICA -ECORAE | 510000 - GASTOS EN PERSONAL | 1,755,891.00 |
| | 530000 - BIENES Y SERVICIOS DE CONSUMO | 660,448.90 |
| | 570000 - OTROS GASTOS CORRIENTES | 220,511.11 |
| | 580000 - TRANSFERENCIAS Y DONACIONES CORRIENTES | 4,405.00 |
| | 710000 - GASTOS EN PERSONAL PARA INVERSION | 118,890.18 |
| | 730000 - BIENES Y SERVICIOS PARA INVERSION | 1,588,778.63 |
| | 750000 - OBRAS PUBLICAS | 12,958.83 |
| | 770000 - OTROS GASTOS DE INVERSION | 52,594.59 |
| | 780000 - TRANSFERENCIAS Y DONACIONES PARA INVERSION | 514,080.00 |
| | 840000 - BIENES DE LARGA DURACION | 13,108,939.66 |
| | 035 - INSTITUTO PARA EL ECODESARROLLO DE LA REGION AMAZONICA -ECORAE | 18,037,497.90 |
| 037 - SECRETARIA NACIONAL DEL AGUA | 510000 - GASTOS EN PERSONAL | 17,321,478.56 |
| | 530000 - BIENES Y SERVICIOS DE CONSUMO | 6,632,791.63 |
| | 570000 - OTROS GASTOS CORRIENTES | 718,466.69 |
| | 580000 - TRANSFERENCIAS Y DONACIONES CORRIENTES | 922,640.10 |
| | 710000 - GASTOS EN PERSONAL PARA INVERSION | 1,728,435.47 |
| | 730000 - BIENES Y SERVICIOS PARA INVERSION | 9,238,451.61 |
| | 750000 - OBRAS PUBLICAS | 8,585,339.22 |
| | 770000 - OTROS GASTOS DE INVERSION | 2,769.42 |
| | 840000 - BIENES DE LARGA DURACION | 2,132,628.40 |
| | 990000 - OTROS PASIVOS | 202,969.65 |



**PROFORMA DEL PRESUPUESTO GENERAL DEL ESTADO
CONSOLIDADO POR ENTIDAD - GRUPO
GASTOS (US DOLARES)
Ejercicio: 2017**

| ENTIDAD | GRUPO | PROFORMA |
|---|---|---|
| 037 - SECRETARIA NACIONAL DEL AGUA | 037 - SECRETARIA NACIONAL DEL AGUA | 47,485,970.75 |
| 038 - SECRETARIA TECNICA DEL PLAN TODA UNA VIDA | 510000 - GASTOS EN PERSONAL | 7,080,468.45 |
| | 530000 - BIENES Y SERVICIOS DE CONSUMO | 1,874,515.21 |
| | 570000 - OTROS GASTOS CORRIENTES | 80,251.45 |
| | 710000 - GASTOS EN PERSONAL PARA INVERSION | 354,335.73 |
| | 730000 - BIENES Y SERVICIOS PARA INVERSION | 6,196,774.27 |
| | 840000 - BIENES DE LARGA DURACION | 29,474.98 |
| | 990000 - OTROS PASIVOS | 3,596.80 |
| | | 038 - SECRETARIA TECNICA DEL PLAN TODA UNA VIDA |
| 039 - SERVICIO NACIONAL DE CONTRATACION PUBLICA - SERCOP | 510000 - GASTOS EN PERSONAL | 8,557,991.78 |
| | 530000 - BIENES Y SERVICIOS DE CONSUMO | 3,068,039.43 |
| | 570000 - OTROS GASTOS CORRIENTES | 111,196.82 |
| | 710000 - GASTOS EN PERSONAL PARA INVERSION | 190,285.11 |
| | 840000 - BIENES DE LARGA DURACION | 97,221.99 |
| | | 039 - SERVICIO NACIONAL DE CONTRATACION PUBLICA - SERCOP |
| 040 - MINISTERIO DEL AMBIENTE | 510000 - GASTOS EN PERSONAL | 27,630,855.21 |
| | 530000 - BIENES Y SERVICIOS DE CONSUMO | 4,404,948.14 |
| | 570000 - OTROS GASTOS CORRIENTES | 1,059,038.32 |
| | 580000 - TRANSFERENCIAS Y DONACIONES CORRIENTES | 10,524.72 |
| | 710000 - GASTOS EN PERSONAL PARA INVERSION | 8,824,870.15 |
| | 730000 - BIENES Y SERVICIOS PARA INVERSION | 5,104,125.33 |
| | 750000 - OBRAS PUBLICAS | 1,716,807.89 |
| | 770000 - OTROS GASTOS DE INVERSION | 165,923.94 |
| | 780000 - TRANSFERENCIAS Y DONACIONES PARA INVERSION | 9,230,132.57 |
| | 840000 - BIENES DE LARGA DURACION | 1,508,279.43 |
| | 990000 - OTROS PASIVOS | 208,305.48 |
| | | 040 - MINISTERIO DEL AMBIENTE |
| 045 - CONSEJO DE GOBIERNO DEL REGIMEN ESPECIAL DE GALAPAGOS | 510000 - GASTOS EN PERSONAL | 7,283,021.53 |
| | 530000 - BIENES Y SERVICIOS DE CONSUMO | 2,296,337.20 |
| | 570000 - OTROS GASTOS CORRIENTES | 286,143.85 |
| | 580000 - TRANSFERENCIAS Y DONACIONES CORRIENTES | 77,344.00 |
| | 840000 - BIENES DE LARGA DURACION | 74,784.84 |
| | 990000 - OTROS PASIVOS | 6,441.65 |



**PROFORMA DEL PRESUPUESTO GENERAL DEL ESTADO
CONSOLIDADO POR ENTIDAD - GRUPO
GASTOS (US DOLARES)
Ejercicio: 2017**

| ENTIDAD | GRUPO | PROFORMA |
|--|---|-----------------------|
| 045 - CONSEJO DE GOBIERNO DEL REGIMEN ESPECIAL DE GALAPAGOS | 045 - CONSEJO DE GOBIERNO DEL REGIMEN ESPECIAL DE GALAPAGOS | 10,024,073.07 |
| 046 - CONSEJO NACIONAL DE COMPETENCIAS | 510000 - GASTOS EN PERSONAL | 1,049,863.52 |
| | 530000 - BIENES Y SERVICIOS DE CONSUMO | 338,071.13 |
| | 570000 - OTROS GASTOS CORRIENTES | 8,085.85 |
| | 046 - CONSEJO NACIONAL DE COMPETENCIAS | 1,396,020.50 |
| 047 - AGENCIA DE REGULACION Y CONTROL DE LA BIOSEGURIDAD Y CUARENTENA PARA GALAPAGOS | 510000 - GASTOS EN PERSONAL | 4,204,506.00 |
| | 530000 - BIENES Y SERVICIOS DE CONSUMO | 941,174.30 |
| | 570000 - OTROS GASTOS CORRIENTES | 10,594.49 |
| | 730000 - BIENES Y SERVICIOS PARA INVERSION | 16,705.84 |
| | 750000 - OBRAS PUBLICAS | 334,023.16 |
| | 840000 - BIENES DE LARGA DURACION | 13,273.18 |
| | 047 - AGENCIA DE REGULACION Y CONTROL DE LA BIOSEGURIDAD Y CUARENTENA PARA GALAPAGOS | 5,520,276.97 |
| 049 - SECRETARIA TECNICA DEL COMITE DE PREVENCION DE ASENTAMIENTOS HUMANOS IRREGULARES | 510000 - GASTOS EN PERSONAL | 643,355.27 |
| | 530000 - BIENES Y SERVICIOS DE CONSUMO | 78,943.96 |
| | 570000 - OTROS GASTOS CORRIENTES | 18,371.36 |
| | 049 - SECRETARIA TECNICA DEL COMITE DE PREVENCION DE ASENTAMIENTOS HUMANOS IRREGULARES | 740,670.59 |
| 050 - MINISTERIO DEL INTERIOR | 510000 - GASTOS EN PERSONAL | 60,121,734.48 |
| | 530000 - BIENES Y SERVICIOS DE CONSUMO | 41,384,534.91 |
| | 570000 - OTROS GASTOS CORRIENTES | 19,071,449.60 |
| | 580000 - TRANSFERENCIAS Y DONACIONES CORRIENTES | 13,387.54 |
| | 710000 - GASTOS EN PERSONAL PARA INVERSION | 510,439.36 |
| | 730000 - BIENES Y SERVICIOS PARA INVERSION | 12,405,109.01 |
| | 840000 - BIENES DE LARGA DURACION | 25,685,997.60 |
| | 990000 - OTROS PASIVOS | 656,220.94 |
| | 050 - MINISTERIO DEL INTERIOR | 159,848,873.44 |
| 051 - DIRECCION GENERAL DE REGISTRO CIVIL IDENTIFICACION Y CEDULACION | 510000 - GASTOS EN PERSONAL | 24,468,930.10 |
| | 530000 - BIENES Y SERVICIOS DE CONSUMO | 17,004,939.06 |
| | 570000 - OTROS GASTOS CORRIENTES | 1,183,395.64 |
| | 710000 - GASTOS EN PERSONAL PARA INVERSION | 1,147,362.26 |
| | 730000 - BIENES Y SERVICIOS PARA INVERSION | 8,367,637.66 |
| | 750000 - OBRAS PUBLICAS | 431,884.07 |
| | 770000 - OTROS GASTOS DE INVERSION | 151,894.19 |



**PROFORMA DEL PRESUPUESTO GENERAL DEL ESTADO
CONSOLIDADO POR ENTIDAD - GRUPO
GASTOS (US DOLARES)
Ejercicio: 2017**

| ENTIDAD | GRUPO | PROFORMA |
|---|--|----------------------|
| 051 - DIRECCION GENERAL DE REGISTRO CIVIL IDENTIFICACION Y CEDULACION | 840000 - BIENES DE LARGA DURACION | 2,327,357.77 |
| | 990000 - OTROS PASIVOS | 101,659.26 |
| | 051 - DIRECCION GENERAL DE REGISTRO CIVIL IDENTIFICACION Y CEDULACION | 55,185,060.01 |
| 052 - POLICIA NACIONAL | 510000 - GASTOS EN PERSONAL | 1,127,224,306.62 |
| | 530000 - BIENES Y SERVICIOS DE CONSUMO | 77,209,747.34 |
| | 560000 - GASTOS FINANCIEROS | 37,500.00 |
| | 570000 - OTROS GASTOS CORRIENTES | 1,567,978.22 |
| | 580000 - TRANSFERENCIAS Y DONACIONES CORRIENTES | 490,670.09 |
| | 840000 - BIENES DE LARGA DURACION | 424,567.86 |
| | 960000 - AMORTIZACION DE LA DEUDA PUBLICA | 469,432.55 |
| 052 - POLICIA NACIONAL | 1,207,424,202.68 | |
| 056 - DIRECCION NACIONAL DE MIGRACION | 510000 - GASTOS EN PERSONAL | 38,670.83 |
| | 530000 - BIENES Y SERVICIOS DE CONSUMO | 113,868.05 |
| | 570000 - OTROS GASTOS CORRIENTES | 16,014.63 |
| | 056 - DIRECCION NACIONAL DE MIGRACION | 168,553.51 |
| 057 - DIRECCION NACIONAL DE LA POLICIA JUDICIAL | 530000 - BIENES Y SERVICIOS DE CONSUMO | 6,743,758.58 |
| | 570000 - OTROS GASTOS CORRIENTES | 276,096.57 |
| | 840000 - BIENES DE LARGA DURACION | 288,814.60 |
| 057 - DIRECCION NACIONAL DE LA POLICIA JUDICIAL | 7,308,669.75 | |
| 058 - DIRECCION NACIONAL DE SALUD DE LA POLICIA NACIONAL | 510000 - GASTOS EN PERSONAL | 12,765,853.18 |
| | 530000 - BIENES Y SERVICIOS DE CONSUMO | 27,286,139.24 |
| | 570000 - OTROS GASTOS CORRIENTES | 62,724.40 |
| | 580000 - TRANSFERENCIAS Y DONACIONES CORRIENTES | 2,824.23 |
| | 840000 - BIENES DE LARGA DURACION | 510,769.20 |
| | 990000 - OTROS PASIVOS | 11,721.36 |
| | 058 - DIRECCION NACIONAL DE SALUD DE LA POLICIA NACIONAL | 40,640,031.61 |
| 061 - MINISTERIO DE JUSTICIA DERECHOS HUMANOS Y CULTOS | 510000 - GASTOS EN PERSONAL | 43,453,920.49 |
| | 530000 - BIENES Y SERVICIOS DE CONSUMO | 46,382,034.28 |
| | 570000 - OTROS GASTOS CORRIENTES | 1,225,186.47 |
| | 580000 - TRANSFERENCIAS Y DONACIONES CORRIENTES | 8,706,196.91 |
| | 710000 - GASTOS EN PERSONAL PARA INVERSION | 416,080.98 |
| | 730000 - BIENES Y SERVICIOS PARA INVERSION | 20,374,397.09 |



**PROFORMA DEL PRESUPUESTO GENERAL DEL ESTADO
CONSOLIDADO POR ENTIDAD - GRUPO
GASTOS (US DOLARES)
Ejercicio: 2017**

| ENTIDAD | GRUPO | PROFORMA |
|---|---|-----------------------|
| 061 - MINISTERIO DE JUSTICIA DERECHOS HUMANOS Y CULTOS | 750000 - OBRAS PUBLICAS | 290,983.55 |
| | 780000 - TRANSFERENCIAS Y DONACIONES PARA INVERSION | 538.92 |
| | 840000 - BIENES DE LARGA DURACION | 5,247,288.74 |
| | 990000 - OTROS PASIVOS | 499,630.37 |
| | 061 - MINISTERIO DE JUSTICIA DERECHOS HUMANOS Y CULTOS | 126,596,257.80 |
| 063 - MINISTERIO DE COORDINACION DE LOS SECTORES ESTRATEGICOS | 510000 - GASTOS EN PERSONAL | 1,595,810.61 |
| | 530000 - BIENES Y SERVICIOS DE CONSUMO | 980,361.56 |
| | 570000 - OTROS GASTOS CORRIENTES | 4,860.64 |
| | 840000 - BIENES DE LARGA DURACION | 70,000.00 |
| | 990000 - OTROS PASIVOS | 15,180.24 |
| 063 - MINISTERIO DE COORDINACION DE LOS SECTORES ESTRATEGICOS | 2,666,213.05 | |
| 064 - INSTITUTO NACIONAL DE ESTADISTICAS Y CENSOS | 510000 - GASTOS EN PERSONAL | 9,738,178.97 |
| | 530000 - BIENES Y SERVICIOS DE CONSUMO | 5,661,333.31 |
| | 570000 - OTROS GASTOS CORRIENTES | 226,488.23 |
| | 580000 - TRANSFERENCIAS Y DONACIONES CORRIENTES | 2,269.44 |
| | 710000 - GASTOS EN PERSONAL PARA INVERSION | 1,642,148.68 |
| | 730000 - BIENES Y SERVICIOS PARA INVERSION | 1,632,134.27 |
| | 770000 - OTROS GASTOS DE INVERSION | 2,486.93 |
| | 840000 - BIENES DE LARGA DURACION | 40,091.99 |
| | 990000 - OTROS PASIVOS | 884.28 |
| 064 - INSTITUTO NACIONAL DE ESTADISTICAS Y CENSOS | 18,946,016.10 | |
| 067 - SERVICIO DE GESTION INMOBILIARIA DEL SECTOR PUBLICO INMOBILIAR | 510000 - GASTOS EN PERSONAL | 12,491,776.43 |
| | 530000 - BIENES Y SERVICIOS DE CONSUMO | 23,699,367.84 |
| | 570000 - OTROS GASTOS CORRIENTES | 4,089,636.55 |
| | 710000 - GASTOS EN PERSONAL PARA INVERSION | 1,778,344.16 |
| | 730000 - BIENES Y SERVICIOS PARA INVERSION | 8,724,011.31 |
| | 750000 - OBRAS PUBLICAS | 68,355,484.64 |
| | 770000 - OTROS GASTOS DE INVERSION | 462,037.53 |
| | 840000 - BIENES DE LARGA DURACION | 24,502,006.28 |
| | 990000 - OTROS PASIVOS | 40,251.29 |
| 067 - SERVICIO DE GESTION INMOBILIARIA DEL SECTOR PUBLICO INMOBILIAR | 144,142,916.03 | |
| 068 - COMISION DE TRANSITO DEL ECUADOR | 510000 - GASTOS EN PERSONAL | 96,602,513.45 |



**PROFORMA DEL PRESUPUESTO GENERAL DEL ESTADO
CONSOLIDADO POR ENTIDAD - GRUPO
GASTOS (US DOLARES)
Ejercicio: 2017**

| ENTIDAD | GRUPO | PROFORMA |
|--|---|-------------------------|
| 068 - COMISION DE TRANSITO DEL ECUADOR | 530000 - BIENES Y SERVICIOS DE CONSUMO | 13,123,791.38 |
| | 560000 - GASTOS FINANCIEROS | 3,143.27 |
| | 570000 - OTROS GASTOS CORRIENTES | 2,281,247.82 |
| | 730000 - BIENES Y SERVICIOS PARA INVERSION | 98,375.01 |
| | 840000 - BIENES DE LARGA DURACION | 1,204,067.99 |
| | 960000 - AMORTIZACION DE LA DEUDA PUBLICA | 469,385.00 |
| | 990000 - OTROS PASIVOS | 155,326.73 |
| | 068 - COMISION DE TRANSITO DEL ECUADOR | 113,937,850.65 |
| 069 - AGENCIA NACIONAL DE REGULACION Y CONTROL DEL TRANSPORTE TERRESTRE TRANSITO Y SEGURIDAD VIAL | 510000 - GASTOS EN PERSONAL | 16,357,966.51 |
| | 530000 - BIENES Y SERVICIOS DE CONSUMO | 12,769,538.00 |
| | 570000 - OTROS GASTOS CORRIENTES | 672,540.04 |
| | 710000 - GASTOS EN PERSONAL PARA INVERSION | 1,448,763.34 |
| | 730000 - BIENES Y SERVICIOS PARA INVERSION | 1,104,422.25 |
| | 780000 - TRANSFERENCIAS Y DONACIONES PARA INVERSION | 19,007,176.75 |
| | 840000 - BIENES DE LARGA DURACION | 2,832,706.39 |
| | 990000 - OTROS PASIVOS | 48,500.00 |
| 069 - AGENCIA NACIONAL DE REGULACION Y CONTROL DEL TRANSPORTE TERRESTRE TRANSITO Y SEGURIDAD VIAL | 54,241,613.28 | |
| 070 - MINISTERIO DE DEFENSA NACIONAL | 510000 - GASTOS EN PERSONAL | 1,212,449,456.37 |
| | 530000 - BIENES Y SERVICIOS DE CONSUMO | 128,771,634.51 |
| | 560000 - GASTOS FINANCIEROS | 1,276,581.62 |
| | 570000 - OTROS GASTOS CORRIENTES | 38,950,178.61 |
| | 580000 - TRANSFERENCIAS Y DONACIONES CORRIENTES | 1,928,472.55 |
| | 710000 - GASTOS EN PERSONAL PARA INVERSION | 918,482.50 |
| | 730000 - BIENES Y SERVICIOS PARA INVERSION | 26,123,179.64 |
| | 750000 - OBRAS PUBLICAS | 6,350,140.62 |
| | 770000 - OTROS GASTOS DE INVERSION | 63,000.00 |
| | 840000 - BIENES DE LARGA DURACION | 77,002,208.66 |
| | 960000 - AMORTIZACION DE LA DEUDA PUBLICA | 2,883,691.13 |
| | 990000 - OTROS PASIVOS | 164,967.27 |
| | 070 - MINISTERIO DE DEFENSA NACIONAL | 1,496,881,993.48 |
| 072 - INSTITUTO GEOGRAFICO MILITAR | 510000 - GASTOS EN PERSONAL | 9,055,392.16 |
| | 530000 - BIENES Y SERVICIOS DE CONSUMO | 9,991,707.08 |
| | 570000 - OTROS GASTOS CORRIENTES | 267,775.22 |



**PROFORMA DEL PRESUPUESTO GENERAL DEL ESTADO
CONSOLIDADO POR ENTIDAD - GRUPO
GASTOS (US DOLARES)
Ejercicio: 2017**

| ENTIDAD | GRUPO | PROFORMA |
|---|--|----------------------|
| 072 - INSTITUTO GEOGRAFICO MILITAR | 580000 - TRANSFERENCIAS Y DONACIONES CORRIENTES | 85,209.54 |
| | 710000 - GASTOS EN PERSONAL PARA INVERSION | 447,112.82 |
| | 730000 - BIENES Y SERVICIOS PARA INVERSION | 5,142,564.16 |
| | 770000 - OTROS GASTOS DE INVERSION | 1,150.00 |
| | 840000 - BIENES DE LARGA DURACION | 2,410,431.13 |
| | 990000 - OTROS PASIVOS | 64,227.46 |
| | 072 - INSTITUTO GEOGRAFICO MILITAR | 27,465,569.57 |
| 074 - HOSPITAL DE ESPECIALIDADES FUERZAS ARMADAS NO. 1 | 510000 - GASTOS EN PERSONAL | 25,841,120.63 |
| | 530000 - BIENES Y SERVICIOS DE CONSUMO | 13,922,760.74 |
| | 570000 - OTROS GASTOS CORRIENTES | 374,747.90 |
| | 580000 - TRANSFERENCIAS Y DONACIONES CORRIENTES | 454,007.78 |
| | 710000 - GASTOS EN PERSONAL PARA INVERSION | 53,100.00 |
| | 840000 - BIENES DE LARGA DURACION | 505,499.87 |
| | 074 - HOSPITAL DE ESPECIALIDADES FUERZAS ARMADAS NO. 1 | 41,151,236.92 |
| 075 - SECCION NACIONAL DEL ECUADOR DEL INSTITUTO PANAMERICANO DE GEOGRAFIA E HISTORIA | 510000 - GASTOS EN PERSONAL | 145,937.69 |
| | 530000 - BIENES Y SERVICIOS DE CONSUMO | 11,724.98 |
| | 570000 - OTROS GASTOS CORRIENTES | 2,597.78 |
| | 580000 - TRANSFERENCIAS Y DONACIONES CORRIENTES | 153,638.00 |
| | 075 - SECCION NACIONAL DEL ECUADOR DEL INSTITUTO PANAMERICANO DE GEOGRAFIA E HISTORIA | 313,898.45 |
| 077 - INSTITUTO ANTARTICO ECUATORIANO | 510000 - GASTOS EN PERSONAL | 222,897.88 |
| | 530000 - BIENES Y SERVICIOS DE CONSUMO | 520,999.52 |
| | 570000 - OTROS GASTOS CORRIENTES | 18,303.87 |
| | 580000 - TRANSFERENCIAS Y DONACIONES CORRIENTES | 51,977.40 |
| | 730000 - BIENES Y SERVICIOS PARA INVERSION | 622,721.21 |
| | 840000 - BIENES DE LARGA DURACION | 183,047.79 |
| | 077 - INSTITUTO ANTARTICO ECUATORIANO | 1,619,947.67 |
| 079 - SECRETARIA DE INTELIGENCIA | 510000 - GASTOS EN PERSONAL | 6,579,714.38 |
| | 530000 - BIENES Y SERVICIOS DE CONSUMO | 44,720,735.01 |
| | 570000 - OTROS GASTOS CORRIENTES | 110,099.39 |
| | 580000 - TRANSFERENCIAS Y DONACIONES CORRIENTES | 2,848.38 |
| | 730000 - BIENES Y SERVICIOS PARA INVERSION | 3,000,000.00 |



**PROFORMA DEL PRESUPUESTO GENERAL DEL ESTADO
CONSOLIDADO POR ENTIDAD - GRUPO
GASTOS (US DOLARES)
Ejercicio: 2017**

| ENTIDAD | GRUPO | PROFORMA |
|--|---|----------------------|
| 079 - SECRETARIA DE INTELIGENCIA | 990000 - OTROS PASIVOS | 13,244.71 |
| | 079 - SECRETARIA DE INTELIGENCIA | 54,426,641.87 |
| 080 - INSTITUTO ESPACIAL ECUATORIANO | 510000 - GASTOS EN PERSONAL | 1,948,355.05 |
| | 530000 - BIENES Y SERVICIOS DE CONSUMO | 257,901.68 |
| | 570000 - OTROS GASTOS CORRIENTES | 10,342.00 |
| | 580000 - TRANSFERENCIAS Y DONACIONES CORRIENTES | 23,130.08 |
| | 730000 - BIENES Y SERVICIOS PARA INVERSION | 24,543.63 |
| | 770000 - OTROS GASTOS DE INVERSION | 36,200.00 |
| | 990000 - OTROS PASIVOS | 1,194.15 |
| | 080 - INSTITUTO ESPACIAL ECUATORIANO | 2,301,666.59 |
| 082 - SECRETARIA NACIONAL DE LA ADMINISTRACION PUBLICA | 510000 - GASTOS EN PERSONAL | 4,455,780.22 |
| | 530000 - BIENES Y SERVICIOS DE CONSUMO | 12,309,373.09 |
| | 570000 - OTROS GASTOS CORRIENTES | 69,794.15 |
| | 580000 - TRANSFERENCIAS Y DONACIONES CORRIENTES | 19,000.00 |
| | 710000 - GASTOS EN PERSONAL PARA INVERSION | 86,926.22 |
| | 730000 - BIENES Y SERVICIOS PARA INVERSION | 7,017,040.16 |
| | 750000 - OBRAS PUBLICAS | 431,703.26 |
| | 840000 - BIENES DE LARGA DURACION | 62,558.57 |
| | 990000 - OTROS PASIVOS | 100,000.00 |
| | 082 - SECRETARIA NACIONAL DE LA ADMINISTRACION PUBLICA | 24,552,175.67 |
| 083 - SECRETARIA NACIONAL DE COMUNICACION | 510000 - GASTOS EN PERSONAL | 5,672,012.41 |
| | 530000 - BIENES Y SERVICIOS DE CONSUMO | 9,163,294.19 |
| | 570000 - OTROS GASTOS CORRIENTES | 204,110.08 |
| | 710000 - GASTOS EN PERSONAL PARA INVERSION | 757,406.08 |
| | 730000 - BIENES Y SERVICIOS PARA INVERSION | 225,533.22 |
| | 780000 - TRANSFERENCIAS Y DONACIONES PARA INVERSION | 967,319.30 |
| | 840000 - BIENES DE LARGA DURACION | 567,239.29 |
| | 990000 - OTROS PASIVOS | 172,734.30 |
| | 083 - SECRETARIA NACIONAL DE COMUNICACION | 17,729,648.87 |
| 084 - MINISTERIO DE MINERIA | 510000 - GASTOS EN PERSONAL | 4,645,667.63 |
| | 530000 - BIENES Y SERVICIOS DE CONSUMO | 10,097,183.60 |
| | 570000 - OTROS GASTOS CORRIENTES | 10,430.37 |
| | 840000 - BIENES DE LARGA DURACION | 16,938.40 |



**PROFORMA DEL PRESUPUESTO GENERAL DEL ESTADO
CONSOLIDADO POR ENTIDAD - GRUPO
GASTOS (US DOLARES)
Ejercicio: 2017**

| ENTIDAD | GRUPO | PROFORMA |
|--|---|----------------------|
| 084 - MINISTERIO DE MINERIA | 990000 - OTROS PASIVOS | 50,481.77 |
| | 084 - MINISTERIO DE MINERIA | 14,820,701.77 |
| 085 - SERVICIO DE PROTECCION PRESIDENCIAL | 510000 - GASTOS EN PERSONAL | 450,534.77 |
| | 530000 - BIENES Y SERVICIOS DE CONSUMO | 6,636,861.43 |
| | 570000 - OTROS GASTOS CORRIENTES | 584,795.46 |
| | 580000 - TRANSFERENCIAS Y DONACIONES CORRIENTES | 2,300,000.00 |
| | 840000 - BIENES DE LARGA DURACION | 65,358.50 |
| | 990000 - OTROS PASIVOS | 190,165.79 |
| | 085 - SERVICIO DE PROTECCION PRESIDENCIAL | 10,227,715.95 |
| 086 - UNIVERSIDAD DE LAS ARTES | 510000 - GASTOS EN PERSONAL | 6,976,823.78 |
| | 530000 - BIENES Y SERVICIOS DE CONSUMO | 2,716,099.87 |
| | 570000 - OTROS GASTOS CORRIENTES | 170,650.20 |
| | 580000 - TRANSFERENCIAS Y DONACIONES CORRIENTES | 259,355.00 |
| | 730000 - BIENES Y SERVICIOS PARA INVERSION | 1,056,126.46 |
| | 750000 - OBRAS PUBLICAS | 3,837,033.31 |
| | 770000 - OTROS GASTOS DE INVERSION | 30,598.00 |
| | 840000 - BIENES DE LARGA DURACION | 1,055,833.09 |
| | 086 - UNIVERSIDAD DE LAS ARTES | 16,102,519.71 |
| 087 - UNIVERSIDAD REGIONAL AMAZONICA IKIAM | 510000 - GASTOS EN PERSONAL | 8,519,779.40 |
| | 530000 - BIENES Y SERVICIOS DE CONSUMO | 1,483,635.17 |
| | 570000 - OTROS GASTOS CORRIENTES | 144,038.31 |
| | 580000 - TRANSFERENCIAS Y DONACIONES CORRIENTES | 231,372.00 |
| | 730000 - BIENES Y SERVICIOS PARA INVERSION | 2,161,271.86 |
| | 750000 - OBRAS PUBLICAS | 13,646,964.28 |
| | 770000 - OTROS GASTOS DE INVERSION | 1,213.83 |
| | 840000 - BIENES DE LARGA DURACION | 1,548,155.81 |
| | 990000 - OTROS PASIVOS | 254,065.77 |
| | 087 - UNIVERSIDAD REGIONAL AMAZONICA IKIAM | 27,990,496.43 |
| 088 - UNIVERSIDAD NACIONAL DE EDUCACION UNAE | 510000 - GASTOS EN PERSONAL | 9,901,721.26 |
| | 530000 - BIENES Y SERVICIOS DE CONSUMO | 3,307,861.26 |
| | 570000 - OTROS GASTOS CORRIENTES | 214,288.25 |
| | 580000 - TRANSFERENCIAS Y DONACIONES CORRIENTES | 1,121,324.83 |



**PROFORMA DEL PRESUPUESTO GENERAL DEL ESTADO
CONSOLIDADO POR ENTIDAD - GRUPO
GASTOS (US DOLARES)
Ejercicio: 2017**

| ENTIDAD | GRUPO | PROFORMA |
|---|--|----------------------|
| 088 - UNIVERSIDAD NACIONAL DE EDUCACION UNAE | 730000 - BIENES Y SERVICIOS PARA INVERSION | 1,803,772.62 |
| | 750000 - OBRAS PUBLICAS | 25,194,421.66 |
| | 840000 - BIENES DE LARGA DURACION | 4,256,183.34 |
| | 990000 - OTROS PASIVOS | 5,569.98 |
| | 088 - UNIVERSIDAD NACIONAL DE EDUCACION UNAE | 45,805,143.20 |
| 089 - MINISTERIO DE COORDINACION DE CONOCIMIENTO Y TALENTO HUMANO | 510000 - GASTOS EN PERSONAL | 1,624,021.24 |
| | 530000 - BIENES Y SERVICIOS DE CONSUMO | 322,772.54 |
| | 570000 - OTROS GASTOS CORRIENTES | 33,549.49 |
| | 580000 - TRANSFERENCIAS Y DONACIONES CORRIENTES | 154,653.00 |
| | 730000 - BIENES Y SERVICIOS PARA INVERSION | 33,362.57 |
| | 990000 - OTROS PASIVOS | 17,909.55 |
| | 089 - MINISTERIO DE COORDINACION DE CONOCIMIENTO Y TALENTO HUMANO | 2,186,268.39 |
| 090 - AGENCIA DE REGULACION Y CONTROL DE LAS TELECOMUNICACIONES ARCOTEL | 510000 - GASTOS EN PERSONAL | 13,965,174.10 |
| | 530000 - BIENES Y SERVICIOS DE CONSUMO | 3,735,758.77 |
| | 570000 - OTROS GASTOS CORRIENTES | 398,778.87 |
| | 580000 - TRANSFERENCIAS Y DONACIONES CORRIENTES | 59,756.77 |
| | 840000 - BIENES DE LARGA DURACION | 216,266.14 |
| | 990000 - OTROS PASIVOS | 24,579.09 |
| | 090 - AGENCIA DE REGULACION Y CONTROL DE LAS TELECOMUNICACIONES ARCOTEL | 18,400,313.74 |
| 095 - OPERADOR NACIONAL DE ELECTRICIDAD - CENACE | 510000 - GASTOS EN PERSONAL | 3,992,615.45 |
| | 530000 - BIENES Y SERVICIOS DE CONSUMO | 2,268,607.69 |
| | 570000 - OTROS GASTOS CORRIENTES | 155,136.48 |
| | 840000 - BIENES DE LARGA DURACION | 2,636,032.76 |
| | 095 - OPERADOR NACIONAL DE ELECTRICIDAD - CENACE | 9,052,392.38 |
| 099 - AUTORIDAD PORTUARIA DE PUERTO BOLIVAR | 510000 - GASTOS EN PERSONAL | 1,682,052.71 |
| | 530000 - BIENES Y SERVICIOS DE CONSUMO | 1,547,303.50 |
| | 570000 - OTROS GASTOS CORRIENTES | 329,722.89 |
| | 580000 - TRANSFERENCIAS Y DONACIONES CORRIENTES | 68,500.00 |
| | 840000 - BIENES DE LARGA DURACION | 13,319.20 |
| | 990000 - OTROS PASIVOS | 52,985.64 |
| | 099 - AUTORIDAD PORTUARIA DE PUERTO BOLIVAR | 3,693,883.94 |



**PROFORMA DEL PRESUPUESTO GENERAL DEL ESTADO
CONSOLIDADO POR ENTIDAD - GRUPO
GASTOS (US DOLARES)
Ejercicio: 2017**

| ENTIDAD | GRUPO | PROFORMA |
|--|--|----------------------|
| 100 - AUTORIDAD PORTUARIA DE ESMERALDAS | 510000 - GASTOS EN PERSONAL | 3,519,698.04 |
| | 530000 - BIENES Y SERVICIOS DE CONSUMO | 1,792,016.71 |
| | 570000 - OTROS GASTOS CORRIENTES | 452,490.09 |
| | 580000 - TRANSFERENCIAS Y DONACIONES CORRIENTES | 288,212.27 |
| | 990000 - OTROS PASIVOS | 398.42 |
| | 100 - AUTORIDAD PORTUARIA DE ESMERALDAS | 6,052,815.53 |
| 101 - AUTORIDAD PORTUARIA DE GUAYAQUIL | 510000 - GASTOS EN PERSONAL | 2,046,523.25 |
| | 530000 - BIENES Y SERVICIOS DE CONSUMO | 2,601,447.49 |
| | 570000 - OTROS GASTOS CORRIENTES | 1,001,551.00 |
| | 580000 - TRANSFERENCIAS Y DONACIONES CORRIENTES | 1,146,891.47 |
| | 730000 - BIENES Y SERVICIOS PARA INVERSION | 18,161,220.62 |
| | 101 - AUTORIDAD PORTUARIA DE GUAYAQUIL | 24,957,633.83 |
| 102 - AUTORIDAD PORTUARIA DE MANTA | 510000 - GASTOS EN PERSONAL | 2,896,155.86 |
| | 530000 - BIENES Y SERVICIOS DE CONSUMO | 1,824,773.13 |
| | 570000 - OTROS GASTOS CORRIENTES | 278,439.00 |
| | 580000 - TRANSFERENCIAS Y DONACIONES CORRIENTES | 225,415.09 |
| | 102 - AUTORIDAD PORTUARIA DE MANTA | 5,224,783.08 |
| 115 - AGENCIA DE REGULACION Y CONTROL DEL AGUA - ARCA | 510000 - GASTOS EN PERSONAL | 2,051,504.18 |
| | 530000 - BIENES Y SERVICIOS DE CONSUMO | 838,900.00 |
| | 570000 - OTROS GASTOS CORRIENTES | 19,049.00 |
| | 990000 - OTROS PASIVOS | 675.77 |
| | 115 - AGENCIA DE REGULACION Y CONTROL DEL AGUA - ARCA | 2,910,128.95 |
| 116 - CONSEJO NACIONAL PARA LA IGUALDAD DE GENERO | 510000 - GASTOS EN PERSONAL | 770,691.00 |
| | 530000 - BIENES Y SERVICIOS DE CONSUMO | 220,362.00 |
| | 570000 - OTROS GASTOS CORRIENTES | 10,659.00 |
| | 730000 - BIENES Y SERVICIOS PARA INVERSION | 64,335.90 |
| | 116 - CONSEJO NACIONAL PARA LA IGUALDAD DE GENERO | 1,066,047.90 |
| 120 - MINISTERIO DE RELACIONES EXTERIORES Y MOVILIDAD HUMANA | 510000 - GASTOS EN PERSONAL | 75,175,242.12 |
| | 530000 - BIENES Y SERVICIOS DE CONSUMO | 55,322,226.62 |
| | 570000 - OTROS GASTOS CORRIENTES | 4,609,748.17 |
| | 580000 - TRANSFERENCIAS Y DONACIONES CORRIENTES | 6,186,280.66 |



**PROFORMA DEL PRESUPUESTO GENERAL DEL ESTADO
CONSOLIDADO POR ENTIDAD - GRUPO
GASTOS (US DOLARES)
Ejercicio: 2017**

| ENTIDAD | GRUPO | PROFORMA |
|--|---|-----------------------|
| 120 - MINISTERIO DE RELACIONES EXTERIORES Y MOVILIDAD HUMANA | 840000 - BIENES DE LARGA DURACION | 1,809,127.80 |
| | 960000 - AMORTIZACION DE LA DEUDA PUBLICA | 101,251.20 |
| | 990000 - OTROS PASIVOS | 295,000.00 |
| | 120 - MINISTERIO DE RELACIONES EXTERIORES Y MOVILIDAD HUMANA | 143,498,876.57 |
| 127 - SECRETARIA TECNICA DEL COMITE NACIONAL DE LIMITES INTERNOS | 510000 - GASTOS EN PERSONAL | 576,755.03 |
| | 530000 - BIENES Y SERVICIOS DE CONSUMO | 86,645.47 |
| | 570000 - OTROS GASTOS CORRIENTES | 4,152.59 |
| | 990000 - OTROS PASIVOS | 8,478.16 |
| | 127 - SECRETARIA TECNICA DEL COMITE NACIONAL DE LIMITES INTERNOS | 676,031.25 |
| 128 - AGENCIA DE ASEGURAMIENTO DE LA CALIDAD DE SERVICIOS DE SALUD Y MEDICINA PREPAGADA ACCESS | 510000 - GASTOS EN PERSONAL | 4,123,364.41 |
| | 530000 - BIENES Y SERVICIOS DE CONSUMO | 202,333.72 |
| | 570000 - OTROS GASTOS CORRIENTES | 13,901.00 |
| | 840000 - BIENES DE LARGA DURACION | 16,500.00 |
| | 990000 - OTROS PASIVOS | 476.71 |
| | 128 - AGENCIA DE ASEGURAMIENTO DE LA CALIDAD DE SERVICIOS DE SALUD Y MEDICINA PREPAGADA ACCESS | 4,356,575.84 |
| 129 - INSTITUTO DE PROMOCION DE EXPORTACIONES E INVERSIONES EXTRANJERAS | 510000 - GASTOS EN PERSONAL | 8,863,393.49 |
| | 530000 - BIENES Y SERVICIOS DE CONSUMO | 5,582,707.11 |
| | 570000 - OTROS GASTOS CORRIENTES | 639,708.73 |
| | 730000 - BIENES Y SERVICIOS PARA INVERSION | 696,189.31 |
| | 840000 - BIENES DE LARGA DURACION | 8,185.36 |
| | 990000 - OTROS PASIVOS | 1,700.00 |
| | 129 - INSTITUTO DE PROMOCION DE EXPORTACIONES E INVERSIONES EXTRANJERAS | 15,791,884.00 |
| 130 - MINISTERIO DE ECONOMIA Y FINANZAS | 510000 - GASTOS EN PERSONAL | 15,828,674.83 |
| | 530000 - BIENES Y SERVICIOS DE CONSUMO | 27,281,314.19 |
| | 560000 - GASTOS FINANCIEROS | 100,000.00 |
| | 570000 - OTROS GASTOS CORRIENTES | 293,340.49 |
| | 580000 - TRANSFERENCIAS Y DONACIONES CORRIENTES | 702,897.59 |
| | 730000 - BIENES Y SERVICIOS PARA INVERSION | 9,919,179.30 |
| | 840000 - BIENES DE LARGA DURACION | 6,456,285.93 |
| | 130 - MINISTERIO DE ECONOMIA Y FINANZAS | 60,581,692.33 |
| 135 - SERVICIO DE RENTAS INTERNAS -SRI | 510000 - GASTOS EN PERSONAL | 79,593,481.78 |



**PROFORMA DEL PRESUPUESTO GENERAL DEL ESTADO
CONSOLIDADO POR ENTIDAD - GRUPO
GASTOS (US DOLARES)
Ejercicio: 2017**

| ENTIDAD | GRUPO | PROFORMA |
|---|---|-----------------------|
| 135 - SERVICIO DE RENTAS INTERNAS -SRI | 530000 - BIENES Y SERVICIOS DE CONSUMO | 26,732,599.96 |
| | 570000 - OTROS GASTOS CORRIENTES | 726,899.23 |
| | 580000 - TRANSFERENCIAS Y DONACIONES CORRIENTES | 70,000.00 |
| | 710000 - GASTOS EN PERSONAL PARA INVERSION | 3,513,466.42 |
| | 730000 - BIENES Y SERVICIOS PARA INVERSION | 3,695,037.57 |
| | 840000 - BIENES DE LARGA DURACION | 1,519,552.34 |
| | 135 - SERVICIO DE RENTAS INTERNAS -SRI | 115,851,037.30 |
| 136 - SERVICIO NACIONAL DE ADUANA DEL ECUADOR SENA E | 510000 - GASTOS EN PERSONAL | 37,461,308.20 |
| | 530000 - BIENES Y SERVICIOS DE CONSUMO | 10,330,357.42 |
| | 570000 - OTROS GASTOS CORRIENTES | 1,504,351.71 |
| | 580000 - TRANSFERENCIAS Y DONACIONES CORRIENTES | 27,732.62 |
| | 730000 - BIENES Y SERVICIOS PARA INVERSION | 119,549.34 |
| | 750000 - OBRAS PUBLICAS | 116,141.88 |
| | 840000 - BIENES DE LARGA DURACION | 4,408,258.32 |
| | 990000 - OTROS PASIVOS | 558,643.58 |
| 136 - SERVICIO NACIONAL DE ADUANA DEL ECUADOR SENA E | 54,526,343.07 | |
| 137 - AGENCIA DE REGULACION Y CONTROL POSTAL | 510000 - GASTOS EN PERSONAL | 1,122,652.10 |
| | 530000 - BIENES Y SERVICIOS DE CONSUMO | 261,798.98 |
| | 570000 - OTROS GASTOS CORRIENTES | 24,633.90 |
| | 580000 - TRANSFERENCIAS Y DONACIONES CORRIENTES | 3,246.97 |
| | 990000 - OTROS PASIVOS | 2,466.48 |
| | 137 - AGENCIA DE REGULACION Y CONTROL POSTAL | 1,414,798.43 |
| 140 - MINISTERIO DE EDUCACION | 510000 - GASTOS EN PERSONAL | 2,508,977,667.68 |
| | 530000 - BIENES Y SERVICIOS DE CONSUMO | 202,364,329.11 |
| | 570000 - OTROS GASTOS CORRIENTES | 7,203,553.31 |
| | 580000 - TRANSFERENCIAS Y DONACIONES CORRIENTES | 15,606,421.69 |
| | 630000 - BIENES Y SERVICIOS PARA PRODUCCION | 390,539.74 |
| | 710000 - GASTOS EN PERSONAL PARA INVERSION | 204,994,077.19 |
| | 730000 - BIENES Y SERVICIOS PARA INVERSION | 276,175,087.96 |
| | 750000 - OBRAS PUBLICAS | 46,536,786.20 |
| | 770000 - OTROS GASTOS DE INVERSION | 6,424.00 |
| | 780000 - TRANSFERENCIAS Y DONACIONES PARA INVERSION | 3,352,283.50 |



**PROFORMA DEL PRESUPUESTO GENERAL DEL ESTADO
CONSOLIDADO POR ENTIDAD - GRUPO
GASTOS (US DOLARES)
Ejercicio: 2017**

| ENTIDAD | GRUPO | PROFORMA |
|---|--|-------------------------|
| 140 - MINISTERIO DE EDUCACION | 840000 - BIENES DE LARGA DURACION | 131,632,453.55 |
| | 990000 - OTROS PASIVOS | 2,632,250.26 |
| | 140 - MINISTERIO DE EDUCACION | 3,399,871,874.19 |
| 141 - INSTITUTO NACIONAL DE PATRIMONIO CULTURAL | 510000 - GASTOS EN PERSONAL | 4,505,851.25 |
| | 530000 - BIENES Y SERVICIOS DE CONSUMO | 1,017,640.74 |
| | 570000 - OTROS GASTOS CORRIENTES | 131,660.56 |
| | 580000 - TRANSFERENCIAS Y DONACIONES CORRIENTES | 12,941.54 |
| | 730000 - BIENES Y SERVICIOS PARA INVERSION | 157,250.00 |
| | 840000 - BIENES DE LARGA DURACION | 228,671.57 |
| | 990000 - OTROS PASIVOS | 6,416.83 |
| | 141 - INSTITUTO NACIONAL DE PATRIMONIO CULTURAL | 6,060,432.49 |
| 146 - CONSEJO NACIONAL DE CULTURA | 510000 - GASTOS EN PERSONAL | 122,536.65 |
| | 530000 - BIENES Y SERVICIOS DE CONSUMO | 13,920.90 |
| | 570000 - OTROS GASTOS CORRIENTES | 1,652.33 |
| | 146 - CONSEJO NACIONAL DE CULTURA | 138,109.88 |
| 148 - MINISTERIO DEL DEPORTE | 510000 - GASTOS EN PERSONAL | 9,403,082.11 |
| | 530000 - BIENES Y SERVICIOS DE CONSUMO | 7,775,076.94 |
| | 570000 - OTROS GASTOS CORRIENTES | 341,863.98 |
| | 580000 - TRANSFERENCIAS Y DONACIONES CORRIENTES | 63,529,841.04 |
| | 710000 - GASTOS EN PERSONAL PARA INVERSION | 53,100.00 |
| | 730000 - BIENES Y SERVICIOS PARA INVERSION | 2,671,240.86 |
| | 750000 - OBRAS PUBLICAS | 1,380,785.76 |
| | 770000 - OTROS GASTOS DE INVERSION | 2,266.62 |
| | 780000 - TRANSFERENCIAS Y DONACIONES PARA INVERSION | 8,322,677.68 |
| | 840000 - BIENES DE LARGA DURACION | 58,117.61 |
| | 990000 - OTROS PASIVOS | 143,702.15 |
| | 148 - MINISTERIO DEL DEPORTE | 93,681,754.75 |
| 149 - AGENCIA DE REGULACION Y CONTROL DE ELECTRICIDAD ARCONEL | 510000 - GASTOS EN PERSONAL | 5,446,195.40 |
| | 530000 - BIENES Y SERVICIOS DE CONSUMO | 1,323,029.00 |
| | 570000 - OTROS GASTOS CORRIENTES | 73,954.00 |
| | 710000 - GASTOS EN PERSONAL PARA INVERSION | 53,100.00 |
| | 840000 - BIENES DE LARGA DURACION | 41,669.61 |
| | 149 - AGENCIA DE REGULACION Y CONTROL DE ELECTRICIDAD ARCONEL | 6,937,948.01 |



**PROFORMA DEL PRESUPUESTO GENERAL DEL ESTADO
CONSOLIDADO POR ENTIDAD - GRUPO
GASTOS (US DOLARES)
Ejercicio: 2017**

| ENTIDAD | GRUPO | PROFORMA |
|--|---|----------------------|
| 150 - MINISTERIO DE CULTURA Y PATRIMONIO | 510000 - GASTOS EN PERSONAL | 16,682,283.03 |
| | 530000 - BIENES Y SERVICIOS DE CONSUMO | 10,744,720.54 |
| | 570000 - OTROS GASTOS CORRIENTES | 979,578.70 |
| | 580000 - TRANSFERENCIAS Y DONACIONES CORRIENTES | 3,819,352.01 |
| | 710000 - GASTOS EN PERSONAL PARA INVERSION | 842,411.18 |
| | 730000 - BIENES Y SERVICIOS PARA INVERSION | 16,155,200.97 |
| | 770000 - OTROS GASTOS DE INVERSION | 10,290.10 |
| | 780000 - TRANSFERENCIAS Y DONACIONES PARA INVERSION | 157,200.00 |
| | 840000 - BIENES DE LARGA DURACION | 282,591.20 |
| | 990000 - OTROS PASTIVOS | 207,668.51 |
| | 150 - MINISTERIO DE CULTURA Y PATRIMONIO | 49,881,296.24 |
| 155 - CASA DE MONTALVO | 510000 - GASTOS EN PERSONAL | 196,291.56 |
| | 530000 - BIENES Y SERVICIOS DE CONSUMO | 37,699.13 |
| | 570000 - OTROS GASTOS CORRIENTES | 1,244.68 |
| | 155 - CASA DE MONTALVO | 235,235.37 |
| 156 - ORQUESTA SINFONICA DE LOJA | 510000 - GASTOS EN PERSONAL | 1,451,809.62 |
| | 530000 - BIENES Y SERVICIOS DE CONSUMO | 31,087.18 |
| | 570000 - OTROS GASTOS CORRIENTES | 5,287.26 |
| | 156 - ORQUESTA SINFONICA DE LOJA | 1,488,184.06 |
| 157 - CORPORACION CIUDAD ALFARO | 510000 - GASTOS EN PERSONAL | 757,862.00 |
| | 530000 - BIENES Y SERVICIOS DE CONSUMO | 615,561.88 |
| | 570000 - OTROS GASTOS CORRIENTES | 16,097.05 |
| | 710000 - GASTOS EN PERSONAL PARA INVERSION | 152,325.08 |
| | 730000 - BIENES Y SERVICIOS PARA INVERSION | 49,191.41 |
| | 157 - CORPORACION CIUDAD ALFARO | 1,591,037.42 |
| 158 - INSTITUTO DE FOMENTO AL TALENTO HUMANO | 510000 - GASTOS EN PERSONAL | 6,525,888.54 |
| | 530000 - BIENES Y SERVICIOS DE CONSUMO | 1,704,621.76 |
| | 570000 - OTROS GASTOS CORRIENTES | 573,887.32 |
| | 580000 - TRANSFERENCIAS Y DONACIONES CORRIENTES | 1,031,730.30 |
| | 710000 - GASTOS EN PERSONAL PARA INVERSION | 1,278,053.38 |
| | 730000 - BIENES Y SERVICIOS PARA INVERSION | 5,683,003.56 |
| | 780000 - TRANSFERENCIAS Y DONACIONES PARA INVERSION | 96,715,155.90 |
| | 840000 - BIENES DE LARGA DURACION | 8,712.63 |



**PROFORMA DEL PRESUPUESTO GENERAL DEL ESTADO
CONSOLIDADO POR ENTIDAD - GRUPO
GASTOS (US DOLARES)
Ejercicio: 2017**

| ENTIDAD | GRUPO | PROFORMA |
|--|---|-----------------------------|
| 158 - INSTITUTO DE FOMENTO AL TALENTO HUMANO | 870000 - INVERSIONES FINANCIERAS | 19,205.89 |
| | 158 - INSTITUTO DE FOMENTO AL TALENTO HUMANO | 113,540,259.28 |
| 159 - SECRETARIA DE EDUCACION SUPERIOR CIENCIA TECNOLOGIA E INNOVACION | 510000 - GASTOS EN PERSONAL | 60,133,980.95 |
| | 530000 - BIENES Y SERVICIOS DE CONSUMO | 10,847,316.22 |
| | 570000 - OTROS GASTOS CORRIENTES | 1,552,101.53 |
| | 580000 - TRANSFERENCIAS Y DONACIONES CORRIENTES | 2,000,000.00 |
| | 710000 - GASTOS EN PERSONAL PARA INVERSION | 1,695,943.99 |
| | 730000 - BIENES Y SERVICIOS PARA INVERSION | 12,969,864.76 |
| | 770000 - OTROS GASTOS DE INVERSION | 41,000.00 |
| | 780000 - TRANSFERENCIAS Y DONACIONES PARA INVERSION | 84,333,642.90 |
| | 840000 - BIENES DE LARGA DURACION | 5,490,187.56 |
| | 990000 - OTROS PASIVOS | 212,421.46 |
| | 159 - SECRETARIA DE EDUCACION SUPERIOR CIENCIA TECNOLOGIA E INNOVACION | 179,276,459.37 |
| 161 - UNIVERSIDAD ESTATAL DE CUENCA | 510000 - GASTOS EN PERSONAL | 41,251,461.51 |
| | 530000 - BIENES Y SERVICIOS DE CONSUMO | 8,102,639.92 |
| | 560000 - GASTOS FINANCIEROS | 164,866.68 |
| | 570000 - OTROS GASTOS CORRIENTES | 3,169,064.38 |
| | 580000 - TRANSFERENCIAS Y DONACIONES CORRIENTES | 2,900,904.53 |
| | 730000 - BIENES Y SERVICIOS PARA INVERSION | 4,033,366.11 |
| | 750000 - OBRAS PUBLICAS | 12,625,104.20 |
| | 770000 - OTROS GASTOS DE INVERSION | 19,198.27 |
| | 780000 - TRANSFERENCIAS Y DONACIONES PARA INVERSION | 661,534.63 |
| | 840000 - BIENES DE LARGA DURACION | 7,364,766.16 |
| | 960000 - AMORTIZACION DE LA DEUDA PUBLICA | 253,641.04 |
| | 161 - UNIVERSIDAD ESTATAL DE CUENCA | 80,546,547.43 |
| | 162 - UNIVERSIDAD ESTATAL DE BOLIVAR | 510000 - GASTOS EN PERSONAL |
| 530000 - BIENES Y SERVICIOS DE CONSUMO | | 2,223,236.02 |
| 570000 - OTROS GASTOS CORRIENTES | | 54,178.00 |
| 580000 - TRANSFERENCIAS Y DONACIONES CORRIENTES | | 501,133.40 |
| 750000 - OBRAS PUBLICAS | | 173,153.54 |
| 840000 - BIENES DE LARGA DURACION | | 1,995,353.53 |



**PROFORMA DEL PRESUPUESTO GENERAL DEL ESTADO
CONSOLIDADO POR ENTIDAD - GRUPO
GASTOS (US DOLARES)
Ejercicio: 2017**

| ENTIDAD | GRUPO | PROFORMA |
|--|--|---|
| 162 - UNIVERSIDAD ESTATAL DE BOLIVAR | 990000 - OTROS PASIVOS | 25,170.00 |
| | 162 - UNIVERSIDAD ESTATAL DE BOLIVAR | 15,141,895.08 |
| 163 - ESCUELA SUPERIOR POLITECNICA DEL CHIMBORAZO | 510000 - GASTOS EN PERSONAL | 43,581,311.18 |
| | 530000 - BIENES Y SERVICIOS DE CONSUMO | 8,659,553.77 |
| | 560000 - GASTOS FINANCIEROS | 64,185.84 |
| | 570000 - OTROS GASTOS CORRIENTES | 841,775.57 |
| | 580000 - TRANSFERENCIAS Y DONACIONES CORRIENTES | 3,409,781.01 |
| | 730000 - BIENES Y SERVICIOS PARA INVERSION | 635,741.00 |
| | 750000 - OBRAS PUBLICAS | 1,701,403.46 |
| | 840000 - BIENES DE LARGA DURACION | 6,976,754.13 |
| | 960000 - AMORTIZACION DE LA DEUDA PUBLICA | 70,500.00 |
| | 990000 - OTROS PASIVOS | 25,017.60 |
| | 163 - ESCUELA SUPERIOR POLITECNICA DEL CHIMBORAZO | 65,966,023.56 |
| 164 - UNIVERSIDAD TECNICA DE MACHALA | 510000 - GASTOS EN PERSONAL | 23,626,839.47 |
| | 530000 - BIENES Y SERVICIOS DE CONSUMO | 3,810,228.82 |
| | 570000 - OTROS GASTOS CORRIENTES | 391,104.32 |
| | 580000 - TRANSFERENCIAS Y DONACIONES CORRIENTES | 2,381,114.75 |
| | 730000 - BIENES Y SERVICIOS PARA INVERSION | 142,080.43 |
| | 840000 - BIENES DE LARGA DURACION | 2,408,297.96 |
| | 990000 - OTROS PASIVOS | 203,260.00 |
| | | 164 - UNIVERSIDAD TECNICA DE MACHALA |
| 165 - UNIVERSIDAD TECNICA LUIS VARGAS TORRES DE ESMERALDAS | 510000 - GASTOS EN PERSONAL | 14,361,721.78 |
| | 530000 - BIENES Y SERVICIOS DE CONSUMO | 1,308,717.46 |
| | 570000 - OTROS GASTOS CORRIENTES | 522,715.46 |
| | 580000 - TRANSFERENCIAS Y DONACIONES CORRIENTES | 807,935.01 |
| | 730000 - BIENES Y SERVICIOS PARA INVERSION | 22,848.00 |
| | 840000 - BIENES DE LARGA DURACION | 418,954.67 |
| | 990000 - OTROS PASIVOS | 125,270.17 |
| | | 165 - UNIVERSIDAD TECNICA LUIS VARGAS TORRES DE ESMERALDAS |
| 166 - UNIVERSIDAD DE GUAYAQUIL | 510000 - GASTOS EN PERSONAL | 114,490,425.80 |
| | 530000 - BIENES Y SERVICIOS DE CONSUMO | 21,187,692.03 |
| | 570000 - OTROS GASTOS CORRIENTES | 783,280.54 |
| | 580000 - TRANSFERENCIAS Y DONACIONES | 6,513,815.17 |



**PROFORMA DEL PRESUPUESTO GENERAL DEL ESTADO
CONSOLIDADO POR ENTIDAD - GRUPO
GASTOS (US DOLARES)
Ejercicio: 2017**

| ENTIDAD | GRUPO | PROFORMA |
|---|---|-----------------------------|
| 166 - UNIVERSIDAD DE GUAYAQUIL | CORRIENTES | |
| | 730000 - BIENES Y SERVICIOS PARA INVERSION | 171,997.27 |
| | 750000 - OBRAS PUBLICAS | 685,241.60 |
| | 840000 - BIENES DE LARGA DURACION | 4,345,600.00 |
| | 990000 - OTROS PASIVOS | 1,118,956.21 |
| | 166 - UNIVERSIDAD DE GUAYAQUIL | 149,297,008.62 |
| 167 - ESCUELA SUPERIOR POLITECNICA DEL LITORAL | 510000 - GASTOS EN PERSONAL | 36,009,282.56 |
| | 530000 - BIENES Y SERVICIOS DE CONSUMO | 27,211,928.40 |
| | 560000 - GASTOS FINANCIEROS | 999.12 |
| | 570000 - OTROS GASTOS CORRIENTES | 2,572,041.18 |
| | 580000 - TRANSFERENCIAS Y DONACIONES CORRIENTES | 2,881,642.54 |
| | 710000 - GASTOS EN PERSONAL PARA INVERSION | 1,000,000.00 |
| | 730000 - BIENES Y SERVICIOS PARA INVERSION | 1,304,516.20 |
| | 750000 - OBRAS PUBLICAS | 5,707,772.95 |
| | 780000 - TRANSFERENCIAS Y DONACIONES PARA INVERSION | 1,400,000.00 |
| | 840000 - BIENES DE LARGA DURACION | 5,612,794.55 |
| | 870000 - INVERSIONES FINANCIERAS | 9,999.00 |
| | 960000 - AMORTIZACION DE LA DEUDA PUBLICA | 956,234.00 |
| | 990000 - OTROS PASIVOS | 319,303.00 |
| | 167 - ESCUELA SUPERIOR POLITECNICA DEL LITORAL | 84,986,513.50 |
| 168 - UNIVERSIDAD AGRARIA DEL ECUADOR | 510000 - GASTOS EN PERSONAL | 10,555,814.33 |
| | 530000 - BIENES Y SERVICIOS DE CONSUMO | 2,286,040.45 |
| | 570000 - OTROS GASTOS CORRIENTES | 467,491.00 |
| | 580000 - TRANSFERENCIAS Y DONACIONES CORRIENTES | 531,603.99 |
| | 730000 - BIENES Y SERVICIOS PARA INVERSION | 12,400.00 |
| | 750000 - OBRAS PUBLICAS | 635,241.94 |
| | 840000 - BIENES DE LARGA DURACION | 1,157,433.70 |
| | 990000 - OTROS PASIVOS | 12,500.00 |
| | 168 - UNIVERSIDAD AGRARIA DEL ECUADOR | 15,658,525.41 |
| | 169 - UNIVERSIDAD TECNICA DEL NORTE | 510000 - GASTOS EN PERSONAL |
| 530000 - BIENES Y SERVICIOS DE CONSUMO | | 5,706,742.38 |
| 570000 - OTROS GASTOS CORRIENTES | | 214,574.68 |
| 580000 - TRANSFERENCIAS Y DONACIONES CORRIENTES | | 534,537.63 |



**PROFORMA DEL PRESUPUESTO GENERAL DEL ESTADO
CONSOLIDADO POR ENTIDAD - GRUPO
GASTOS (US DOLARES)
Ejercicio: 2017**

| ENTIDAD | GRUPO | PROFORMA |
|---|---|----------------------|
| 169 - UNIVERSIDAD TECNICA DEL NORTE | 710000 - GASTOS EN PERSONAL PARA INVERSION | 64,856.44 |
| | 840000 - BIENES DE LARGA DURACION | 2,296,973.71 |
| | 990000 - OTROS PASIVOS | 33,065.94 |
| | 169 - UNIVERSIDAD TECNICA DEL NORTE | 32,455,744.70 |
| 170 - UNIVERSIDAD NACIONAL DE LOJA | 510000 - GASTOS EN PERSONAL | 27,771,596.55 |
| | 530000 - BIENES Y SERVICIOS DE CONSUMO | 3,234,223.00 |
| | 560000 - GASTOS FINANCIEROS | 208,009.00 |
| | 570000 - OTROS GASTOS CORRIENTES | 320,776.70 |
| | 580000 - TRANSFERENCIAS Y DONACIONES CORRIENTES | 999,245.00 |
| | 710000 - GASTOS EN PERSONAL PARA INVERSION | 1,000,000.00 |
| | 730000 - BIENES Y SERVICIOS PARA INVERSION | 490,401.00 |
| | 840000 - BIENES DE LARGA DURACION | 1,051,740.00 |
| | 960000 - AMORTIZACION DE LA DEUDA PUBLICA | 901,624.00 |
| | 990000 - OTROS PASIVOS | 104,397.08 |
| | 170 - UNIVERSIDAD NACIONAL DE LOJA | 36,082,012.33 |
| 171 - UNIVERSIDAD TECNICA DE BABAHOYO | 510000 - GASTOS EN PERSONAL | 15,045,985.53 |
| | 530000 - BIENES Y SERVICIOS DE CONSUMO | 5,773,167.69 |
| | 570000 - OTROS GASTOS CORRIENTES | 585,729.43 |
| | 580000 - TRANSFERENCIAS Y DONACIONES CORRIENTES | 1,260,606.33 |
| | 730000 - BIENES Y SERVICIOS PARA INVERSION | 7,904.00 |
| | 750000 - OBRAS PUBLICAS | 127,135.51 |
| | 840000 - BIENES DE LARGA DURACION | 1,134,937.04 |
| | 990000 - OTROS PASIVOS | 113,001.47 |
| | 171 - UNIVERSIDAD TECNICA DE BABAHOYO | 24,048,467.00 |
| 172 - UNIVERSIDAD TECNICA DE QUEVEDO | 510000 - GASTOS EN PERSONAL | 16,174,909.31 |
| | 530000 - BIENES Y SERVICIOS DE CONSUMO | 3,825,963.42 |
| | 570000 - OTROS GASTOS CORRIENTES | 250,430.84 |
| | 580000 - TRANSFERENCIAS Y DONACIONES CORRIENTES | 361,395.18 |
| | 710000 - GASTOS EN PERSONAL PARA INVERSION | 550,000.00 |
| | 730000 - BIENES Y SERVICIOS PARA INVERSION | 225,576.00 |
| | 750000 - OBRAS PUBLICAS | 2,572,275.00 |
| | 770000 - OTROS GASTOS DE INVERSION | 4,424.00 |
| | 840000 - BIENES DE LARGA DURACION | 315,000.00 |
| 172 - UNIVERSIDAD TECNICA DE QUEVEDO | 24,279,973.75 | |



**PROFORMA DEL PRESUPUESTO GENERAL DEL ESTADO
CONSOLIDADO POR ENTIDAD - GRUPO
GASTOS (US DOLARES)
Ejercicio: 2017**

| ENTIDAD | GRUPO | PROFORMA |
|---|--|-----------------------|
| 173 - UNIVERSIDAD TECNICA DE MANABI | 510000 - GASTOS EN PERSONAL | 31,242,473.22 |
| | 530000 - BIENES Y SERVICIOS DE CONSUMO | 3,915,088.37 |
| | 570000 - OTROS GASTOS CORRIENTES | 282,375.53 |
| | 580000 - TRANSFERENCIAS Y DONACIONES CORRIENTES | 3,344,710.22 |
| | 730000 - BIENES Y SERVICIOS PARA INVERSION | 146,920.00 |
| | 750000 - OBRAS PUBLICAS | 5,223,988.76 |
| | 840000 - BIENES DE LARGA DURACION | 1,354,155.00 |
| | 990000 - OTROS PASIVOS | 35,233.86 |
| | 173 - UNIVERSIDAD TECNICA DE MANABI | 45,544,944.96 |
| 174 - UNIVERSIDAD LAICA ELOY ALFARO DE MANABI | 510000 - GASTOS EN PERSONAL | 45,090,923.75 |
| | 530000 - BIENES Y SERVICIOS DE CONSUMO | 6,202,841.10 |
| | 560000 - GASTOS FINANCIEROS | 127,401.08 |
| | 570000 - OTROS GASTOS CORRIENTES | 530,923.70 |
| | 580000 - TRANSFERENCIAS Y DONACIONES CORRIENTES | 916,355.26 |
| | 730000 - BIENES Y SERVICIOS PARA INVERSION | 378,357.69 |
| | 750000 - OBRAS PUBLICAS | 1,593,865.45 |
| | 840000 - BIENES DE LARGA DURACION | 1,961,959.17 |
| | 960000 - AMORTIZACION DE LA DEUDA PUBLICA | 51,227.46 |
| | 990000 - OTROS PASIVOS | 300,000.00 |
| | 174 - UNIVERSIDAD LAICA ELOY ALFARO DE MANABI | 57,153,854.66 |
| 175 - UNIVERSIDAD CENTRAL DEL ECUADOR | 510000 - GASTOS EN PERSONAL | 87,814,781.63 |
| | 530000 - BIENES Y SERVICIOS DE CONSUMO | 30,381,350.95 |
| | 570000 - OTROS GASTOS CORRIENTES | 956,797.67 |
| | 580000 - TRANSFERENCIAS Y DONACIONES CORRIENTES | 11,550,069.00 |
| | 730000 - BIENES Y SERVICIOS PARA INVERSION | 4,122,024.85 |
| | 750000 - OBRAS PUBLICAS | 1,137,043.91 |
| | 840000 - BIENES DE LARGA DURACION | 6,801,414.72 |
| | 990000 - OTROS PASIVOS | 6,763,932.03 |
| | 175 - UNIVERSIDAD CENTRAL DEL ECUADOR | 149,527,414.76 |
| 176 - UNIVERSIDAD TECNICA DE AMBATO | 510000 - GASTOS EN PERSONAL | 30,671,322.58 |
| | 530000 - BIENES Y SERVICIOS DE CONSUMO | 13,399,561.52 |
| | 560000 - GASTOS FINANCIEROS | 216,000.00 |
| | 570000 - OTROS GASTOS CORRIENTES | 340,182.97 |
| | 580000 - TRANSFERENCIAS Y DONACIONES | 2,415,110.00 |



**PROFORMA DEL PRESUPUESTO GENERAL DEL ESTADO
CONSOLIDADO POR ENTIDAD - GRUPO
GASTOS (US DOLARES)
Ejercicio: 2017**

| ENTIDAD | GRUPO | PROFORMA |
|--|---|---|
| 176 - UNIVERSIDAD TECNICA DE AMBATO | CORRIENTES | |
| | 710000 - GASTOS EN PERSONAL PARA INVERSION | 520,380.00 |
| | 730000 - BIENES Y SERVICIOS PARA INVERSION | 4,137,987.60 |
| | 750000 - OBRAS PUBLICAS | 8,340,763.86 |
| | 770000 - OTROS GASTOS DE INVERSION | 89,399.78 |
| | 780000 - TRANSFERENCIAS Y DONACIONES PARA INVERSION | 573,747.64 |
| | 840000 - BIENES DE LARGA DURACION | 4,896,193.60 |
| | 960000 - AMORTIZACION DE LA DEUDA PUBLICA | 320,000.00 |
| | 990000 - OTROS PASIVOS | 60,000.00 |
| | 176 - UNIVERSIDAD TECNICA DE AMBATO | 65,980,649.55 |
| 177 - ESCUELA POLITECNICA NACIONAL | 510000 - GASTOS EN PERSONAL | 31,415,841.08 |
| | 530000 - BIENES Y SERVICIOS DE CONSUMO | 21,540,925.57 |
| | 570000 - OTROS GASTOS CORRIENTES | 2,554,081.65 |
| | 580000 - TRANSFERENCIAS Y DONACIONES CORRIENTES | 5,889,607.72 |
| | 710000 - GASTOS EN PERSONAL PARA INVERSION | 3,337,790.70 |
| | 730000 - BIENES Y SERVICIOS PARA INVERSION | 3,603,688.78 |
| | 750000 - OBRAS PUBLICAS | 4,623,424.19 |
| | 770000 - OTROS GASTOS DE INVERSION | 77,996.80 |
| | 840000 - BIENES DE LARGA DURACION | 12,653,767.35 |
| | 970000 - PASIVO CIRCULANTE | 858.76 |
| | 990000 - OTROS PASIVOS | 232,324.15 |
| | | 177 - ESCUELA POLITECNICA NACIONAL |
| 179 - UNIVERSIDAD TECNICA DE COTOPAXI | 510000 - GASTOS EN PERSONAL | 13,364,923.58 |
| | 530000 - BIENES Y SERVICIOS DE CONSUMO | 663,177.20 |
| | 570000 - OTROS GASTOS CORRIENTES | 283,717.54 |
| | 580000 - TRANSFERENCIAS Y DONACIONES CORRIENTES | 97,700.00 |
| | 710000 - GASTOS EN PERSONAL PARA INVERSION | 1,071,937.03 |
| | 730000 - BIENES Y SERVICIOS PARA INVERSION | 41,429.57 |
| | 750000 - OBRAS PUBLICAS | 193,926.96 |
| | 770000 - OTROS GASTOS DE INVERSION | 37,116.20 |
| | 840000 - BIENES DE LARGA DURACION | 343,499.70 |
| | 990000 - OTROS PASIVOS | 1,388.00 |
| | 179 - UNIVERSIDAD TECNICA DE COTOPAXI | 16,098,815.78 |
| 180 - UNIVERSIDAD NACIONAL DE CHIMBORAZO | 510000 - GASTOS EN PERSONAL | 21,721,659.49 |



**PROFORMA DEL PRESUPUESTO GENERAL DEL ESTADO
CONSOLIDADO POR ENTIDAD - GRUPO
GASTOS (US DOLARES)
Ejercicio: 2017**

| ENTIDAD | GRUPO | PROFORMA |
|--|---|----------------------|
| 180 - UNIVERSIDAD NACIONAL DE CHIMBORAZO | 530000 - BIENES Y SERVICIOS DE CONSUMO | 1,826,253.71 |
| | 570000 - OTROS GASTOS CORRIENTES | 561,208.88 |
| | 580000 - TRANSFERENCIAS Y DONACIONES CORRIENTES | 648,338.00 |
| | 730000 - BIENES Y SERVICIOS PARA INVERSION | 65,642.08 |
| | 750000 - OBRAS PUBLICAS | 1,368,637.36 |
| | 840000 - BIENES DE LARGA DURACION | 1,143,772.48 |
| | 990000 - OTROS PASIVOS | 3,040.00 |
| | 180 - UNIVERSIDAD NACIONAL DE CHIMBORAZO | 27,338,552.00 |
| 181 - UNIVERSIDAD ESTATAL DE MILAGRO | 510000 - GASTOS EN PERSONAL | 12,046,916.25 |
| | 530000 - BIENES Y SERVICIOS DE CONSUMO | 3,209,212.26 |
| | 570000 - OTROS GASTOS CORRIENTES | 215,236.94 |
| | 580000 - TRANSFERENCIAS Y DONACIONES CORRIENTES | 1,013,315.48 |
| | 730000 - BIENES Y SERVICIOS PARA INVERSION | 475,837.01 |
| | 750000 - OBRAS PUBLICAS | 2,825,212.27 |
| | 840000 - BIENES DE LARGA DURACION | 522,466.32 |
| | 181 - UNIVERSIDAD ESTATAL DE MILAGRO | 20,308,196.53 |
| 182 - UNIVERSIDAD ESTATAL DEL SUR DE MANABI | 510000 - GASTOS EN PERSONAL | 9,950,805.20 |
| | 530000 - BIENES Y SERVICIOS DE CONSUMO | 1,590,425.07 |
| | 560000 - GASTOS FINANCIEROS | 33,879.21 |
| | 570000 - OTROS GASTOS CORRIENTES | 205,307.37 |
| | 580000 - TRANSFERENCIAS Y DONACIONES CORRIENTES | 105,311.20 |
| | 730000 - BIENES Y SERVICIOS PARA INVERSION | 15,523.91 |
| | 750000 - OBRAS PUBLICAS | 134,311.16 |
| | 780000 - TRANSFERENCIAS Y DONACIONES PARA INVERSION | 38,000.00 |
| | 840000 - BIENES DE LARGA DURACION | 373,424.88 |
| | 960000 - AMORTIZACION DE LA DEUDA PUBLICA | 40,114.64 |
| | 182 - UNIVERSIDAD ESTATAL DEL SUR DE MANABI | 12,487,102.64 |
| 183 - UNIVERSIDAD DE INVESTIGACION DE TECNOLOGIA EXPERIMENTAL YACHAY | 510000 - GASTOS EN PERSONAL | 13,948,280.97 |
| | 530000 - BIENES Y SERVICIOS DE CONSUMO | 2,274,931.84 |
| | 570000 - OTROS GASTOS CORRIENTES | 129,453.42 |
| | 580000 - TRANSFERENCIAS Y DONACIONES CORRIENTES | 830,223.75 |
| | 730000 - BIENES Y SERVICIOS PARA INVERSION | 5,689,668.80 |



**PROFORMA DEL PRESUPUESTO GENERAL DEL ESTADO
CONSOLIDADO POR ENTIDAD - GRUPO
GASTOS (US DOLARES)
Ejercicio: 2017**

| ENTIDAD | GRUPO | PROFORMA |
|--|---|----------------------|
| 183 - UNIVERSIDAD DE INVESTIGACION DE TECNOLOGIA EXPERIMENTAL YACHAY | 780000 - TRANSFERENCIAS Y DONACIONES PARA INVERSION | 95,210.00 |
| | 840000 - BIENES DE LARGA DURACION | 4,949,411.13 |
| | 990000 - OTROS PASIVOS | 1,175,581.79 |
| | 183 - UNIVERSIDAD DE INVESTIGACION DE TECNOLOGIA EXPERIMENTAL YACHAY | 29,092,761.70 |
| 185 - UNIVERSIDAD ESTATAL AMAZONICA | 510000 - GASTOS EN PERSONAL | 6,885,293.48 |
| | 530000 - BIENES Y SERVICIOS DE CONSUMO | 950,647.55 |
| | 570000 - OTROS GASTOS CORRIENTES | 273,102.10 |
| | 580000 - TRANSFERENCIAS Y DONACIONES CORRIENTES | 186,037.00 |
| | 710000 - GASTOS EN PERSONAL PARA INVERSION | 81,135.95 |
| | 730000 - BIENES Y SERVICIOS PARA INVERSION | 432,242.85 |
| | 840000 - BIENES DE LARGA DURACION | 157,471.00 |
| | 990000 - OTROS PASIVOS | 18,274.45 |
| 185 - UNIVERSIDAD ESTATAL AMAZONICA | 8,984,204.38 | |
| 187 - UNIVERSIDAD ESTATAL PENINSULA DE SANTA ELENA | 510000 - GASTOS EN PERSONAL | 10,955,609.51 |
| | 530000 - BIENES Y SERVICIOS DE CONSUMO | 2,128,350.84 |
| | 560000 - GASTOS FINANCIEROS | 1,800.09 |
| | 570000 - OTROS GASTOS CORRIENTES | 297,502.26 |
| | 580000 - TRANSFERENCIAS Y DONACIONES CORRIENTES | 251,683.36 |
| | 710000 - GASTOS EN PERSONAL PARA INVERSION | 8,820.50 |
| | 730000 - BIENES Y SERVICIOS PARA INVERSION | 240,032.30 |
| | 840000 - BIENES DE LARGA DURACION | 398,298.50 |
| | 960000 - AMORTIZACION DE LA DEUDA PUBLICA | 91,678.75 |
| | 990000 - OTROS PASIVOS | 11,000.00 |
| 187 - UNIVERSIDAD ESTATAL PENINSULA DE SANTA ELENA | 14,384,776.11 | |
| 188 - ESCUELA SUPERIOR POLITECNICA AGROPECUARIA DE MANABI MANUEL FELIX LOPEZ | 510000 - GASTOS EN PERSONAL | 8,087,388.10 |
| | 530000 - BIENES Y SERVICIOS DE CONSUMO | 866,832.57 |
| | 560000 - GASTOS FINANCIEROS | 185,328.36 |
| | 570000 - OTROS GASTOS CORRIENTES | 14,820.00 |
| | 580000 - TRANSFERENCIAS Y DONACIONES CORRIENTES | 400.00 |
| | 710000 - GASTOS EN PERSONAL PARA INVERSION | 195,640.25 |
| | 730000 - BIENES Y SERVICIOS PARA INVERSION | 577,620.39 |
| 750000 - OBRAS PUBLICAS | 11,658.00 | |



**PROFORMA DEL PRESUPUESTO GENERAL DEL ESTADO
CONSOLIDADO POR ENTIDAD - GRUPO
GASTOS (US DOLARES)
Ejercicio: 2017**

| ENTIDAD | GRUPO | PROFORMA |
|---|---|----------------------|
| 188 - ESCUELA SUPERIOR POLITECNICA AGROPECUARIA DE MANABI MANUEL FELIX LOPEZ | 840000 - BIENES DE LARGA DURACION | 159,982.61 |
| | 960000 - AMORTIZACION DE LA DEUDA PUBLICA | 54,954.54 |
| | 990000 - OTROS PASIVOS | 655.00 |
| | 188 - ESCUELA SUPERIOR POLITECNICA AGROPECUARIA DE MANABI MANUEL FELIX LOPEZ | 10,155,279.82 |
| 189 - UNIVERSIDAD DE LAS FUERZAS ARMADAS ESPE | 510000 - GASTOS EN PERSONAL | 42,286,906.70 |
| | 530000 - BIENES Y SERVICIOS DE CONSUMO | 11,212,682.64 |
| | 570000 - OTROS GASTOS CORRIENTES | 558,518.81 |
| | 580000 - TRANSFERENCIAS Y DONACIONES CORRIENTES | 839,048.16 |
| | 710000 - GASTOS EN PERSONAL PARA INVERSION | 669,154.55 |
| | 730000 - BIENES Y SERVICIOS PARA INVERSION | 11,797,521.79 |
| | 750000 - OBRAS PUBLICAS | 6,233,480.53 |
| | 770000 - OTROS GASTOS DE INVERSION | 16,488.97 |
| | 780000 - TRANSFERENCIAS Y DONACIONES PARA INVERSION | 2,311,392.76 |
| | 840000 - BIENES DE LARGA DURACION | 4,324,255.54 |
| | 990000 - OTROS PASIVOS | 353,034.90 |
| 189 - UNIVERSIDAD DE LAS FUERZAS ARMADAS ESPE | 80,602,485.35 | |
| 190 - CASA DE LA CULTURA ECUATORIANA NUCLEO DEL AZUAY | 510000 - GASTOS EN PERSONAL | 390,673.00 |
| | 530000 - BIENES Y SERVICIOS DE CONSUMO | 265,226.10 |
| | 570000 - OTROS GASTOS CORRIENTES | 9,865.39 |
| | 580000 - TRANSFERENCIAS Y DONACIONES CORRIENTES | 21,318.50 |
| | 190 - CASA DE LA CULTURA ECUATORIANA NUCLEO DEL AZUAY | 687,082.99 |
| 191 - CASA DE LA CULTURA ECUATORIANA NUCLEO DE BOLIVAR | 510000 - GASTOS EN PERSONAL | 145,416.00 |
| | 530000 - BIENES Y SERVICIOS DE CONSUMO | 86,115.14 |
| | 570000 - OTROS GASTOS CORRIENTES | 3,257.31 |
| | 840000 - BIENES DE LARGA DURACION | 1,140.00 |
| | 191 - CASA DE LA CULTURA ECUATORIANA NUCLEO DE BOLIVAR | 235,928.45 |
| 192 - CASA DE LA CULTURA ECUATORIANA NUCLEO DE CANAR | 510000 - GASTOS EN PERSONAL | 199,097.44 |
| | 530000 - BIENES Y SERVICIOS DE CONSUMO | 98,072.68 |
| | 570000 - OTROS GASTOS CORRIENTES | 911.03 |
| | 192 - CASA DE LA CULTURA ECUATORIANA NUCLEO DE CANAR | 298,081.15 |
| 193 - CASA DE LA CULTURA ECUATORIANA NUCLEO | 510000 - GASTOS EN PERSONAL | 170,938.00 |



**PROFORMA DEL PRESUPUESTO GENERAL DEL ESTADO
CONSOLIDADO POR ENTIDAD - GRUPO
GASTOS (US DOLARES)
Ejercicio: 2017**

| ENTIDAD | GRUPO | PROFORMA |
|---|--|-------------------|
| DE CARCHI | 530000 - BIENES Y SERVICIOS DE CONSUMO | 104,752.71 |
| | 570000 - OTROS GASTOS CORRIENTES | 474.07 |
| | 193 - CASA DE LA CULTURA ECUATORIANA NUCLEO DE CARCHI | 276,164.78 |
| 194 - CASA DE LA CULTURA ECUATORIANA NUCLEO DE COTOPAXI | 510000 - GASTOS EN PERSONAL | 164,359.82 |
| | 530000 - BIENES Y SERVICIOS DE CONSUMO | 105,756.38 |
| | 570000 - OTROS GASTOS CORRIENTES | 248.01 |
| | 194 - CASA DE LA CULTURA ECUATORIANA NUCLEO DE COTOPAXI | 270,364.21 |
| 195 - CASA DE LA CULTURA ECUATORIANA NUCLEO DE CHIMBORAZO | 510000 - GASTOS EN PERSONAL | 209,548.31 |
| | 530000 - BIENES Y SERVICIOS DE CONSUMO | 107,855.10 |
| | 570000 - OTROS GASTOS CORRIENTES | 453.33 |
| | 195 - CASA DE LA CULTURA ECUATORIANA NUCLEO DE CHIMBORAZO | 317,856.74 |
| 196 - CASA DE LA CULTURA ECUATORIANA NUCLEO DE EL ORO | 510000 - GASTOS EN PERSONAL | 322,290.04 |
| | 530000 - BIENES Y SERVICIOS DE CONSUMO | 121,912.05 |
| | 570000 - OTROS GASTOS CORRIENTES | 3,034.34 |
| | 840000 - BIENES DE LARGA DURACION | 2,618.07 |
| | 990000 - OTROS PASIVOS | 23,101.84 |
| | 196 - CASA DE LA CULTURA ECUATORIANA NUCLEO DE EL ORO | 472,956.34 |
| 197 - CASA DE LA CULTURA ECUATORIANA NUCLEO DE ESMERALDAS | 510000 - GASTOS EN PERSONAL | 227,807.00 |
| | 530000 - BIENES Y SERVICIOS DE CONSUMO | 85,448.39 |
| | 570000 - OTROS GASTOS CORRIENTES | 2,112.57 |
| | 197 - CASA DE LA CULTURA ECUATORIANA NUCLEO DE ESMERALDAS | 315,367.96 |
| 198 - CASA DE LA CULTURA ECUATORIANA NUCLEO DE GUAYAS | 510000 - GASTOS EN PERSONAL | 590,211.87 |
| | 530000 - BIENES Y SERVICIOS DE CONSUMO | 128,792.26 |
| | 570000 - OTROS GASTOS CORRIENTES | 8,360.62 |
| | 580000 - TRANSFERENCIAS Y DONACIONES CORRIENTES | 11,427.13 |
| | 198 - CASA DE LA CULTURA ECUATORIANA NUCLEO DE GUAYAS | 738,791.88 |
| 199 - CASA DE LA CULTURA ECUATORIANA NUCLEO DE IMBABURA | 510000 - GASTOS EN PERSONAL | 129,995.00 |
| | 530000 - BIENES Y SERVICIOS DE CONSUMO | 102,411.61 |
| | 570000 - OTROS GASTOS CORRIENTES | 5,766.70 |
| | 199 - CASA DE LA CULTURA ECUATORIANA NUCLEO DE IMBABURA | 238,173.31 |
| 200 - CASA DE LA CULTURA ECUATORIANA NUCLEO DE LOJA | 510000 - GASTOS EN PERSONAL | 213,724.00 |



**PROFORMA DEL PRESUPUESTO GENERAL DEL ESTADO
CONSOLIDADO POR ENTIDAD - GRUPO
GASTOS (US DOLARES)
Ejercicio: 2017**

| ENTIDAD | GRUPO | PROFORMA |
|--|---|-------------------|
| 200 - CASA DE LA CULTURA ECUATORIANA NUCLEO DE LOJA | 530000 - BIENES Y SERVICIOS DE CONSUMO | 107,208.75 |
| | 570000 - OTROS GASTOS CORRIENTES | 1,056.95 |
| | 200 - CASA DE LA CULTURA ECUATORIANA NUCLEO DE LOJA | 321,989.70 |
| 201 - CASA DE LA CULTURA ECUATORIANA NUCLEO DE LOS RIOS | 510000 - GASTOS EN PERSONAL | 232,000.00 |
| | 530000 - BIENES Y SERVICIOS DE CONSUMO | 83,660.39 |
| | 570000 - OTROS GASTOS CORRIENTES | 295.05 |
| | 201 - CASA DE LA CULTURA ECUATORIANA NUCLEO DE LOS RIOS | 315,955.44 |
| 202 - CASA DE LA CULTURA ECUATORIANA NUCLEO DE MANABI | 510000 - GASTOS EN PERSONAL | 239,940.43 |
| | 530000 - BIENES Y SERVICIOS DE CONSUMO | 167,789.82 |
| | 570000 - OTROS GASTOS CORRIENTES | 2,113.21 |
| | 580000 - TRANSFERENCIAS Y DONACIONES CORRIENTES | 3,069.38 |
| | 990000 - OTROS PASIVOS | 1,530.19 |
| | 202 - CASA DE LA CULTURA ECUATORIANA NUCLEO DE MANABI | 414,443.03 |
| 203 - CASA DE LA CULTURA ECUATORIANA NUCLEO DE MORONA SANTIAGO | 510000 - GASTOS EN PERSONAL | 125,338.00 |
| | 530000 - BIENES Y SERVICIOS DE CONSUMO | 50,711.02 |
| | 570000 - OTROS GASTOS CORRIENTES | 6,670.87 |
| | 203 - CASA DE LA CULTURA ECUATORIANA NUCLEO DE MORONA SANTIAGO | 182,719.89 |
| 204 - CASA DE LA CULTURA ECUATORIANA NUCLEO DE NAPO | 510000 - GASTOS EN PERSONAL | 124,296.00 |
| | 530000 - BIENES Y SERVICIOS DE CONSUMO | 45,887.09 |
| | 570000 - OTROS GASTOS CORRIENTES | 2,026.85 |
| | 204 - CASA DE LA CULTURA ECUATORIANA NUCLEO DE NAPO | 172,209.94 |
| 205 - CASA DE LA CULTURA ECUATORIANA NUCLEO DE PASTAZA | 510000 - GASTOS EN PERSONAL | 205,692.00 |
| | 530000 - BIENES Y SERVICIOS DE CONSUMO | 68,927.96 |
| | 570000 - OTROS GASTOS CORRIENTES | 2,428.09 |
| | 710000 - GASTOS EN PERSONAL PARA INVERSION | 34,367.50 |
| | 205 - CASA DE LA CULTURA ECUATORIANA NUCLEO DE PASTAZA | 311,415.55 |
| 206 - CASA DE LA CULTURA ECUATORIANA BENJAMIN CARRION | 510000 - GASTOS EN PERSONAL | 4,500,449.00 |
| | 530000 - BIENES Y SERVICIOS DE CONSUMO | 2,307,830.83 |
| | 570000 - OTROS GASTOS CORRIENTES | 23,525.90 |
| | 580000 - TRANSFERENCIAS Y DONACIONES CORRIENTES | 2,209,156.00 |
| | 840000 - BIENES DE LARGA DURACION | 27,842.40 |



**PROFORMA DEL PRESUPUESTO GENERAL DEL ESTADO
CONSOLIDADO POR ENTIDAD - GRUPO
GASTOS (US DOLARES)
Ejercicio: 2017**

| ENTIDAD | GRUPO | PROFORMA |
|--|---|---------------------|
| 206 - CASA DE LA CULTURA ECUATORIANA BENJAMIN CARRION | 206 - CASA DE LA CULTURA ECUATORIANA BENJAMIN CARRION | 9,068,804.13 |
| 207 - CASA DE LA CULTURA ECUATORIANA NUCLEO DE TUNGURAHUA | 510000 - GASTOS EN PERSONAL | 129,961.00 |
| | 530000 - BIENES Y SERVICIOS DE CONSUMO | 107,463.47 |
| | 570000 - OTROS GASTOS CORRIENTES | 5,178.73 |
| | 207 - CASA DE LA CULTURA ECUATORIANA NUCLEO DE TUNGURAHUA | 242,603.20 |
| 208 - CASA DE LA CULTURA ECUATORIANA NUCLEO DE ZAMORA | 510000 - GASTOS EN PERSONAL | 147,390.20 |
| | 530000 - BIENES Y SERVICIOS DE CONSUMO | 89,379.46 |
| | 570000 - OTROS GASTOS CORRIENTES | 5,841.07 |
| | 208 - CASA DE LA CULTURA ECUATORIANA NUCLEO DE ZAMORA | 242,610.73 |
| 209 - CASA DE LA CULTURA ECUATORIANA NUCLEO DE GALAPAGOS | 510000 - GASTOS EN PERSONAL | 161,435.00 |
| | 530000 - BIENES Y SERVICIOS DE CONSUMO | 135,306.83 |
| | 209 - CASA DE LA CULTURA ECUATORIANA NUCLEO DE GALAPAGOS | 296,741.83 |
| 210 - CASA DE LA CULTURA ECUATORIANA NUCLEO DE SUCUMBIOS | 510000 - GASTOS EN PERSONAL | 159,324.00 |
| | 530000 - BIENES Y SERVICIOS DE CONSUMO | 175,345.54 |
| | 570000 - OTROS GASTOS CORRIENTES | 4,130.46 |
| | 210 - CASA DE LA CULTURA ECUATORIANA NUCLEO DE SUCUMBIOS | 338,800.00 |
| 211 - CASA DE LA CULTURA ECUATORIANA NUCLEO DE ORELLANA | 510000 - GASTOS EN PERSONAL | 164,918.98 |
| | 530000 - BIENES Y SERVICIOS DE CONSUMO | 150,758.86 |
| | 570000 - OTROS GASTOS CORRIENTES | 2,908.19 |
| | 211 - CASA DE LA CULTURA ECUATORIANA NUCLEO DE ORELLANA | 318,586.03 |
| 212 - CASA DE LA CULTURA ECUATORIANA NUCLEO PROVINCIAL DE SANTO DOMINGO DE LOS TSACHILAS | 510000 - GASTOS EN PERSONAL | 94,242.00 |
| | 530000 - BIENES Y SERVICIOS DE CONSUMO | 64,654.68 |
| | 570000 - OTROS GASTOS CORRIENTES | 6,884.13 |
| | 212 - CASA DE LA CULTURA ECUATORIANA NUCLEO PROVINCIAL DE SANTO DOMINGO DE LOS TSACHILAS | 165,780.81 |
| 213 - CASA DE LA CULTURA ECUATORIANA NUCLEO PROVINCIAL DE SANTA ELENA | 510000 - GASTOS EN PERSONAL | 125,106.39 |
| | 530000 - BIENES Y SERVICIOS DE CONSUMO | 79,423.96 |
| | 570000 - OTROS GASTOS CORRIENTES | 1,423.89 |
| | 213 - CASA DE LA CULTURA ECUATORIANA NUCLEO PROVINCIAL DE SANTA ELENA | 205,954.24 |
| 214 - INSTITUTO NACIONAL DE EVALUACION EDUCATIVA | 510000 - GASTOS EN PERSONAL | 2,257,952.25 |
| | 530000 - BIENES Y SERVICIOS DE CONSUMO | 913,392.32 |
| | 570000 - OTROS GASTOS CORRIENTES | 52,272.49 |



**PROFORMA DEL PRESUPUESTO GENERAL DEL ESTADO
CONSOLIDADO POR ENTIDAD - GRUPO
GASTOS (US DOLARES)
Ejercicio: 2017**

| ENTIDAD | GRUPO | PROFORMA |
|---|--|----------------------|
| 214 - INSTITUTO NACIONAL DE EVALUACION EDUCATIVA | 710000 - GASTOS EN PERSONAL PARA INVERSION | 472,240.63 |
| | 730000 - BIENES Y SERVICIOS PARA INVERSION | 5,540,367.22 |
| | 770000 - OTROS GASTOS DE INVERSION | 2,700.00 |
| | 780000 - TRANSFERENCIAS Y DONACIONES PARA INVERSION | 501,830.44 |
| | 840000 - BIENES DE LARGA DURACION | 1,276,552.80 |
| | 990000 - OTROS PASIVOS | 83,628.65 |
| | 214 - INSTITUTO NACIONAL DE EVALUACION EDUCATIVA | 11,100,936.80 |
| 215 - INSTITUTO SUPERIOR TECNOLOGICO DE ARTES DEL ECUADOR | 510000 - GASTOS EN PERSONAL | 338,939.00 |
| | 530000 - BIENES Y SERVICIOS DE CONSUMO | 79,754.70 |
| | 570000 - OTROS GASTOS CORRIENTES | 3,677.00 |
| | 840000 - BIENES DE LARGA DURACION | 4,440.30 |
| | 215 - INSTITUTO SUPERIOR TECNOLOGICO DE ARTES DEL ECUADOR | 426,811.00 |
| 217 - AGENCIA NACIONAL DE REGULACION CONTROL Y VIGILANCIA SANITARIA ARCSA | 510000 - GASTOS EN PERSONAL | 14,923,321.22 |
| | 530000 - BIENES Y SERVICIOS DE CONSUMO | 1,773,830.35 |
| | 570000 - OTROS GASTOS CORRIENTES | 171,813.96 |
| | 580000 - TRANSFERENCIAS Y DONACIONES CORRIENTES | 435,550.18 |
| | 730000 - BIENES Y SERVICIOS PARA INVERSION | 259,935.09 |
| | 840000 - BIENES DE LARGA DURACION | 110,183.40 |
| | 990000 - OTROS PASIVOS | 25,961.84 |
| | 217 - AGENCIA NACIONAL DE REGULACION CONTROL Y VIGILANCIA SANITARIA ARCSA | 17,700,596.04 |
| 218 - MINISTERIO DE COMERCIO EXTERIOR | 510000 - GASTOS EN PERSONAL | 6,467,293.65 |
| | 530000 - BIENES Y SERVICIOS DE CONSUMO | 1,912,984.76 |
| | 570000 - OTROS GASTOS CORRIENTES | 90,476.32 |
| | 580000 - TRANSFERENCIAS Y DONACIONES CORRIENTES | 943,212.12 |
| | 710000 - GASTOS EN PERSONAL PARA INVERSION | 262,351.39 |
| | 730000 - BIENES Y SERVICIOS PARA INVERSION | 587,315.75 |
| | 840000 - BIENES DE LARGA DURACION | 1,500.00 |
| | 990000 - OTROS PASIVOS | 135.00 |
| | 218 - MINISTERIO DE COMERCIO EXTERIOR | 10,265,268.99 |
| 219 - SECRETARIA TECNICA DE DROGAS | 510000 - GASTOS EN PERSONAL | 8,645,493.10 |
| | 530000 - BIENES Y SERVICIOS DE CONSUMO | 2,582,841.71 |
| | 570000 - OTROS GASTOS CORRIENTES | 84,733.88 |



**PROFORMA DEL PRESUPUESTO GENERAL DEL ESTADO
CONSOLIDADO POR ENTIDAD - GRUPO
GASTOS (US DOLARES)
Ejercicio: 2017**

| ENTIDAD | GRUPO | PROFORMA |
|---|--|----------------------|
| 219 - SECRETARIA TECNICA DE DROGAS | 840000 - BIENES DE LARGA DURACION | 585.40 |
| | 219 - SECRETARIA TECNICA DE DROGAS | 11,313,654.09 |
| 220 - CONSEJO DE REGULACION Y DESARROLLO DE LA INFORMACION Y COMUNICACION | 510000 - GASTOS EN PERSONAL | 2,987,948.60 |
| | 530000 - BIENES Y SERVICIOS DE CONSUMO | 458,926.05 |
| | 570000 - OTROS GASTOS CORRIENTES | 39,161.10 |
| | 840000 - BIENES DE LARGA DURACION | 598.54 |
| | 220 - CONSEJO DE REGULACION Y DESARROLLO DE LA INFORMACION Y COMUNICACION | 3,486,634.29 |
| 222 - SERVICIO PUBLICO PARA PAGO DE ACCIDENTES DE TRANSITO | 510000 - GASTOS EN PERSONAL | 776,788.00 |
| | 530000 - BIENES Y SERVICIOS DE CONSUMO | 3,677,756.40 |
| | 570000 - OTROS GASTOS CORRIENTES | 8,310.00 |
| | 990000 - OTROS PASIVOS | 2,500.00 |
| | 222 - SERVICIO PUBLICO PARA PAGO DE ACCIDENTES DE TRANSITO | 4,465,354.40 |
| 224 - SECRETARIA TECNICA DEL COMITE DE COORDINACION DE LA FUNCION DE TRANSPARENCIA Y CONTROL SOCIAL | 510000 - GASTOS EN PERSONAL | 187,802.77 |
| | 530000 - BIENES Y SERVICIOS DE CONSUMO | 231,616.30 |
| | 570000 - OTROS GASTOS CORRIENTES | 939.90 |
| | 840000 - BIENES DE LARGA DURACION | 27,714.85 |
| | 224 - SECRETARIA TECNICA DEL COMITE DE COORDINACION DE LA FUNCION DE TRANSPARENCIA Y CONTROL SOCIAL | 448,073.82 |
| 226 - CONSEJO NACIONAL PARA LA IGUALDAD DE PUEBLOS Y NACIONALIDADES | 510000 - GASTOS EN PERSONAL | 994,655.67 |
| | 530000 - BIENES Y SERVICIOS DE CONSUMO | 159,373.25 |
| | 560000 - GASTOS FINANCIEROS | 2,303.00 |
| | 570000 - OTROS GASTOS CORRIENTES | 18,000.00 |
| | 960000 - AMORTIZACION DE LA DEUDA PUBLICA | 4,402.00 |
| | 990000 - OTROS PASIVOS | 29,202.33 |
| | 226 - CONSEJO NACIONAL PARA LA IGUALDAD DE PUEBLOS Y NACIONALIDADES | 1,207,936.25 |
| 227 - CONSEJO NACIONAL PARA LA IGUALDAD DE MOVILIDAD HUMANA | 510000 - GASTOS EN PERSONAL | 292,668.43 |
| | 530000 - BIENES Y SERVICIOS DE CONSUMO | 109,327.81 |
| | 570000 - OTROS GASTOS CORRIENTES | 1,552.19 |
| | 840000 - BIENES DE LARGA DURACION | 8,931.33 |
| | 990000 - OTROS PASIVOS | 33,648.57 |
| | 227 - CONSEJO NACIONAL PARA LA IGUALDAD DE MOVILIDAD HUMANA | 446,128.33 |
| 229 - SERVICIO NACIONAL DE MEDICINA LEGAL Y CIENCIAS FORENSES | 510000 - GASTOS EN PERSONAL | 3,002,653.87 |
| | 530000 - BIENES Y SERVICIOS DE CONSUMO | 1,624,515.75 |



**PROFORMA DEL PRESUPUESTO GENERAL DEL ESTADO
CONSOLIDADO POR ENTIDAD - GRUPO
GASTOS (US DOLARES)
Ejercicio: 2017**

| ENTIDAD | GRUPO | PROFORMA |
|---|--|---------------------|
| 229 - SERVICIO NACIONAL DE MEDICINA LEGAL Y CIENCIAS FORENSES | 570000 - OTROS GASTOS CORRIENTES | 259,018.11 |
| | 840000 - BIENES DE LARGA DURACION | 87,831.41 |
| | 229 - SERVICIO NACIONAL DE MEDICINA LEGAL Y CIENCIAS FORENSES | 4,974,019.14 |
| 232 - INSTITUTO DE ALTOS ESTUDIOS NACIONALES (IAEN) | 510000 - GASTOS EN PERSONAL | 3,083,801.74 |
| | 530000 - BIENES Y SERVICIOS DE CONSUMO | 2,558,926.30 |
| | 570000 - OTROS GASTOS CORRIENTES | 43,575.72 |
| | 580000 - TRANSFERENCIAS Y DONACIONES CORRIENTES | 97,406.91 |
| | 710000 - GASTOS EN PERSONAL PARA INVERSION | 1,671,412.29 |
| | 730000 - BIENES Y SERVICIOS PARA INVERSION | 59,266.71 |
| | 840000 - BIENES DE LARGA DURACION | 319,668.00 |
| | 232 - INSTITUTO DE ALTOS ESTUDIOS NACIONALES (IAEN) | 7,834,057.67 |
| 233 - UNIVERSIDAD POLITECNICA ESTATAL DEL CARCHI | 510000 - GASTOS EN PERSONAL | 5,282,571.40 |
| | 530000 - BIENES Y SERVICIOS DE CONSUMO | 893,594.52 |
| | 570000 - OTROS GASTOS CORRIENTES | 659,566.63 |
| | 580000 - TRANSFERENCIAS Y DONACIONES CORRIENTES | 4,740.00 |
| | 840000 - BIENES DE LARGA DURACION | 153,483.00 |
| | 233 - UNIVERSIDAD POLITECNICA ESTATAL DEL CARCHI | 6,993,955.55 |
| 234 - INSTITUTO ECUATORIANO DE PROPIEDAD INTELECTUAL - IEPI | 510000 - GASTOS EN PERSONAL | 3,840,816.52 |
| | 530000 - BIENES Y SERVICIOS DE CONSUMO | 1,924,843.00 |
| | 570000 - OTROS GASTOS CORRIENTES | 65,187.62 |
| | 580000 - TRANSFERENCIAS Y DONACIONES CORRIENTES | 17,106.81 |
| | 710000 - GASTOS EN PERSONAL PARA INVERSION | 83,656.18 |
| | 730000 - BIENES Y SERVICIOS PARA INVERSION | 191,117.52 |
| | 990000 - OTROS PASIVOS | 7,629.08 |
| | 234 - INSTITUTO ECUATORIANO DE PROPIEDAD INTELECTUAL - IEPI | 6,130,356.73 |
| 236 - INSTITUTO DE CINE Y CREACION AUDIOVISUAL | 510000 - GASTOS EN PERSONAL | 546,774.45 |
| | 530000 - BIENES Y SERVICIOS DE CONSUMO | 40,518.06 |
| | 570000 - OTROS GASTOS CORRIENTES | 4,950.00 |
| | 580000 - TRANSFERENCIAS Y DONACIONES CORRIENTES | 110,151.62 |
| | 730000 - BIENES Y SERVICIOS PARA INVERSION | 640,658.55 |
| | 770000 - OTROS GASTOS DE INVERSION | 3.18 |



**PROFORMA DEL PRESUPUESTO GENERAL DEL ESTADO
CONSOLIDADO POR ENTIDAD - GRUPO
GASTOS (US DOLARES)
Ejercicio: 2017**

| ENTIDAD | GRUPO | PROFORMA |
|---|--|----------------------|
| 236 - INSTITUTO DE CINE Y CREACION AUDIOVISUAL | 780000 - TRANSFERENCIAS Y DONACIONES PARA INVERSION | 65,856.04 |
| | 236 - INSTITUTO DE CINE Y CREACION AUDIOVISUAL | 1,408,911.90 |
| 237 - CONSEJO DE EVALUACION ACREDITACION Y ASEGURAMIENTO DE LA CALIDAD DE LA EDUCACION SUPERIOR CEAACES | 510000 - GASTOS EN PERSONAL | 3,794,401.38 |
| | 530000 - BIENES Y SERVICIOS DE CONSUMO | 2,529,681.31 |
| | 570000 - OTROS GASTOS CORRIENTES | 2,045,203.52 |
| | 580000 - TRANSFERENCIAS Y DONACIONES CORRIENTES | 204,000.00 |
| | 840000 - BIENES DE LARGA DURACION | 136,411.00 |
| | 990000 - OTROS PASIVOS | 2,644.00 |
| | 237 - CONSEJO DE EVALUACION ACREDITACION Y ASEGURAMIENTO DE LA CALIDAD DE LA EDUCACION SUPERIOR CEAACES | 8,712,341.21 |
| 266 - SERVICIO INTEGRADO DE SEGURIDAD ECU 911 | 510000 - GASTOS EN PERSONAL | 23,782,257.66 |
| | 530000 - BIENES Y SERVICIOS DE CONSUMO | 16,113,115.09 |
| | 570000 - OTROS GASTOS CORRIENTES | 1,433,234.40 |
| | 730000 - BIENES Y SERVICIOS PARA INVERSION | 904,201.38 |
| | 840000 - BIENES DE LARGA DURACION | 408,238.80 |
| | 990000 - OTROS PASIVOS | 36,573.17 |
| | 266 - SERVICIO INTEGRADO DE SEGURIDAD ECU 911 | 42,677,620.50 |
| 267 - INSTITUTO NACIONAL DE INVESTIGACION EN SALUD PUBLICA INSPI DR LEOPOLDO IZQUIETA PEREZ | 510000 - GASTOS EN PERSONAL | 5,913,051.62 |
| | 530000 - BIENES Y SERVICIOS DE CONSUMO | 3,904,467.77 |
| | 570000 - OTROS GASTOS CORRIENTES | 133,557.05 |
| | 580000 - TRANSFERENCIAS Y DONACIONES CORRIENTES | 577,633.25 |
| | 730000 - BIENES Y SERVICIOS PARA INVERSION | 193,046.53 |
| | 840000 - BIENES DE LARGA DURACION | 2,118,862.71 |
| | 990000 - OTROS PASIVOS | 131,435.93 |
| | 267 - INSTITUTO NACIONAL DE INVESTIGACION EN SALUD PUBLICA INSPI DR LEOPOLDO IZQUIETA PEREZ | 12,972,054.86 |
| 269 - SECRETARIA NACIONAL DE GESTION DE LA POLITICA | 510000 - GASTOS EN PERSONAL | 7,908,590.41 |
| | 530000 - BIENES Y SERVICIOS DE CONSUMO | 3,491,499.19 |
| | 570000 - OTROS GASTOS CORRIENTES | 169,092.75 |
| | 710000 - GASTOS EN PERSONAL PARA INVERSION | 431,293.74 |
| | 730000 - BIENES Y SERVICIOS PARA INVERSION | 709,221.95 |
| | 990000 - OTROS PASIVOS | 63,651.00 |



**PROFORMA DEL PRESUPUESTO GENERAL DEL ESTADO
CONSOLIDADO POR ENTIDAD - GRUPO
GASTOS (US DOLARES)
Ejercicio: 2017**

| ENTIDAD | GRUPO | PROFORMA |
|---|--|--|
| 269 - SECRETARIA NACIONAL DE GESTION DE LA POLITICA | 269 - SECRETARIA NACIONAL DE GESTION DE LA POLITICA | 12,773,349.04 |
| 271 - INSTITUTO OCEANOGRAFICO | 510000 - GASTOS EN PERSONAL | 3,380,128.71 |
| | 530000 - BIENES Y SERVICIOS DE CONSUMO | 4,303,717.23 |
| | 560000 - GASTOS FINANCIEROS | 740,218.33 |
| | 570000 - OTROS GASTOS CORRIENTES | 166,908.81 |
| | 710000 - GASTOS EN PERSONAL PARA INVERSION | 84,538.94 |
| | 730000 - BIENES Y SERVICIOS PARA INVERSION | 33,703.83 |
| | 840000 - BIENES DE LARGA DURACION | 60,308.01 |
| | 990000 - OTROS PASIVOS | 61,003.37 |
| | | 271 - INSTITUTO OCEANOGRAFICO |
| 274 - INSTITUTO NACIONAL DE ECONOMIA POPULAR Y SOLIDARIA - IEPS | 510000 - GASTOS EN PERSONAL | 4,512,804.94 |
| | 530000 - BIENES Y SERVICIOS DE CONSUMO | 483,031.62 |
| | 570000 - OTROS GASTOS CORRIENTES | 61,989.39 |
| | 710000 - GASTOS EN PERSONAL PARA INVERSION | 58,782.39 |
| | 730000 - BIENES Y SERVICIOS PARA INVERSION | 24,714.74 |
| | 840000 - BIENES DE LARGA DURACION | 13,650.91 |
| | 990000 - OTROS PASIVOS | 14,774.81 |
| | | 274 - INSTITUTO NACIONAL DE ECONOMIA POPULAR Y SOLIDARIA - IEPS |
| 280 - MINISTERIO DE INCLUSION ECONOMICA Y SOCIAL | 510000 - GASTOS EN PERSONAL | 120,567,383.52 |
| | 530000 - BIENES Y SERVICIOS DE CONSUMO | 25,527,562.64 |
| | 570000 - OTROS GASTOS CORRIENTES | 5,690,969.04 |
| | 580000 - TRANSFERENCIAS Y DONACIONES CORRIENTES | 839,868,454.49 |
| | 710000 - GASTOS EN PERSONAL PARA INVERSION | 2,529,453.01 |
| | 730000 - BIENES Y SERVICIOS PARA INVERSION | 5,588,506.59 |
| | 780000 - TRANSFERENCIAS Y DONACIONES PARA INVERSION | 34,857,166.20 |
| | 840000 - BIENES DE LARGA DURACION | 262,968.38 |
| | 990000 - OTROS PASIVOS | 1,119,975.94 |
| | | 280 - MINISTERIO DE INCLUSION ECONOMICA Y SOCIAL |
| 283 - CONSEJO NACIONAL PARA LA IGUALDAD DE DISCAPACIDADES | 510000 - GASTOS EN PERSONAL | 1,480,335.40 |
| | 530000 - BIENES Y SERVICIOS DE CONSUMO | 329,956.88 |
| | 570000 - OTROS GASTOS CORRIENTES | 25,669.81 |
| | 730000 - BIENES Y SERVICIOS PARA INVERSION | 38,877.00 |
| | 780000 - TRANSFERENCIAS Y DONACIONES PARA | 359,883.70 |



**PROFORMA DEL PRESUPUESTO GENERAL DEL ESTADO
CONSOLIDADO POR ENTIDAD - GRUPO
GASTOS (US DOLARES)
Ejercicio: 2017**

| ENTIDAD | GRUPO | PROFORMA |
|---|--|----------------------|
| 283 - CONSEJO NACIONAL PARA LA IGUALDAD DE DISCAPACIDADES | INVERSION | |
| | 840000 - BIENES DE LARGA DURACION | 9,643.69 |
| | 990000 - OTROS PASIVOS | 3,865.15 |
| | 283 - CONSEJO NACIONAL PARA LA IGUALDAD DE DISCAPACIDADES | 2,248,231.63 |
| 289 - CONSEJO NACIONAL PARA LA IGUALDAD INTERGENERACIONAL | 510000 - GASTOS EN PERSONAL | 1,840,679.21 |
| | 530000 - BIENES Y SERVICIOS DE CONSUMO | 106,664.99 |
| | 570000 - OTROS GASTOS CORRIENTES | 13,623.49 |
| | 990000 - OTROS PASIVOS | 4,801.92 |
| | 289 - CONSEJO NACIONAL PARA LA IGUALDAD INTERGENERACIONAL | 1,965,769.61 |
| 302 - INSTITUTO NACIONAL DE BIODIVERSIDAD | 510000 - GASTOS EN PERSONAL | 585,674.84 |
| | 530000 - BIENES Y SERVICIOS DE CONSUMO | 156,948.73 |
| | 570000 - OTROS GASTOS CORRIENTES | 4,429.50 |
| | 840000 - BIENES DE LARGA DURACION | 10,185.82 |
| | 302 - INSTITUTO NACIONAL DE BIODIVERSIDAD | 757,238.89 |
| 311 - SERVICIO ECUATORIANO DE CAPACITACION PROFESIONAL -SECAP | 510000 - GASTOS EN PERSONAL | 7,231,552.00 |
| | 530000 - BIENES Y SERVICIOS DE CONSUMO | 3,531,651.66 |
| | 570000 - OTROS GASTOS CORRIENTES | 248,462.00 |
| | 580000 - TRANSFERENCIAS Y DONACIONES CORRIENTES | 25,847.34 |
| | 710000 - GASTOS EN PERSONAL PARA INVERSION | 68,449.50 |
| | 730000 - BIENES Y SERVICIOS PARA INVERSION | 80,534.42 |
| | 750000 - OBRAS PUBLICAS | 978,502.46 |
| | 840000 - BIENES DE LARGA DURACION | 77,277.61 |
| | 990000 - OTROS PASIVOS | 3,143.16 |
| | 311 - SERVICIO ECUATORIANO DE CAPACITACION PROFESIONAL -SECAP | 12,245,420.15 |
| 312 - CONSEJO DE EDUCACION SUPERIOR | 510000 - GASTOS EN PERSONAL | 4,664,220.11 |
| | 530000 - BIENES Y SERVICIOS DE CONSUMO | 1,151,269.45 |
| | 570000 - OTROS GASTOS CORRIENTES | 44,428.84 |
| | 710000 - GASTOS EN PERSONAL PARA INVERSION | 110,000.00 |
| | 730000 - BIENES Y SERVICIOS PARA INVERSION | 51,727.00 |
| | 840000 - BIENES DE LARGA DURACION | 3,579.60 |
| | 990000 - OTROS PASIVOS | 29,155.06 |
| | 312 - CONSEJO DE EDUCACION SUPERIOR | 6,054,380.06 |
| 315 - MINISTERIO DEL TRABAJO | 510000 - GASTOS EN PERSONAL | 24,533,766.88 |



**PROFORMA DEL PRESUPUESTO GENERAL DEL ESTADO
CONSOLIDADO POR ENTIDAD - GRUPO
GASTOS (US DOLARES)
Ejercicio: 2017**

| ENTIDAD | GRUPO | PROFORMA |
|--|---|-------------------------|
| 315 - MINISTERIO DEL TRABAJO | 530000 - BIENES Y SERVICIOS DE CONSUMO | 5,422,551.42 |
| | 570000 - OTROS GASTOS CORRIENTES | 305,194.33 |
| | 580000 - TRANSFERENCIAS Y DONACIONES CORRIENTES | 26,172.00 |
| | 710000 - GASTOS EN PERSONAL PARA INVERSION | 1,253,272.60 |
| | 730000 - BIENES Y SERVICIOS PARA INVERSION | 15,108.66 |
| | 840000 - BIENES DE LARGA DURACION | 221,898.86 |
| | 315 - MINISTERIO DEL TRABAJO | 31,777,964.75 |
| 319 - JUNTA NACIONAL DE DEFENSA DEL ARTESANO | 510000 - GASTOS EN PERSONAL | 2,072,673.34 |
| | 530000 - BIENES Y SERVICIOS DE CONSUMO | 1,459,125.77 |
| | 570000 - OTROS GASTOS CORRIENTES | 33,282.73 |
| | 319 - JUNTA NACIONAL DE DEFENSA DEL ARTESANO | 3,565,081.84 |
| 320 - MINISTERIO DE SALUD PUBLICA | 510000 - GASTOS EN PERSONAL | 1,454,060,929.17 |
| | 530000 - BIENES Y SERVICIOS DE CONSUMO | 726,670,619.34 |
| | 570000 - OTROS GASTOS CORRIENTES | 40,663,864.99 |
| | 580000 - TRANSFERENCIAS Y DONACIONES CORRIENTES | 102,445,295.63 |
| | 710000 - GASTOS EN PERSONAL PARA INVERSION | 125,058,035.05 |
| | 730000 - BIENES Y SERVICIOS PARA INVERSION | 91,463,467.74 |
| | 750000 - OBRAS PUBLICAS | 12,531,613.36 |
| | 770000 - OTROS GASTOS DE INVERSION | 92,693.54 |
| | 780000 - TRANSFERENCIAS Y DONACIONES PARA INVERSION | 4,323,811.53 |
| | 840000 - BIENES DE LARGA DURACION | 154,301,413.70 |
| | 990000 - OTROS PASIVOS | 30,765,093.96 |
| | 320 - MINISTERIO DE SALUD PUBLICA | 2,742,376,838.01 |
| 323 - CONSEJO NACIONAL DE SALUD CONASA | 510000 - GASTOS EN PERSONAL | 235,804.80 |
| | 530000 - BIENES Y SERVICIOS DE CONSUMO | 94,274.37 |
| | 570000 - OTROS GASTOS CORRIENTES | 3,140.98 |
| | 323 - CONSEJO NACIONAL DE SALUD CONASA | 333,220.15 |
| 326 - INSTITUTO NACIONAL DE DONACION Y TRANSPLANTES DE ORGANOS TEJIDOS Y CELULAS - INDOT | 510000 - GASTOS EN PERSONAL | 1,206,143.13 |
| | 530000 - BIENES Y SERVICIOS DE CONSUMO | 184,576.89 |
| | 570000 - OTROS GASTOS CORRIENTES | 8,057.97 |
| | 730000 - BIENES Y SERVICIOS PARA INVERSION | 6,740.45 |
| | 990000 - OTROS PASIVOS | 50,183.97 |
| | 326 - INSTITUTO NACIONAL DE DONACION Y | 1,455,702.41 |



**PROFORMA DEL PRESUPUESTO GENERAL DEL ESTADO
CONSOLIDADO POR ENTIDAD - GRUPO
GASTOS (US DOLARES)
Ejercicio: 2017**

| ENTIDAD | GRUPO | PROFORMA | |
|--|--|---|-----------------------|
| 326 - INSTITUTO NACIONAL DE DONACION Y TRANSPLANTES DE ORGANOS TEJIDOS Y CELULAS - INDOT | TRANSPLANTES DE ORGANOS TEJIDOS Y CELULAS - INDOT | | |
| 330 - PARQUE NACIONAL GALAPAGOS | 510000 - GASTOS EN PERSONAL | 8,995,094.38 | |
| | 530000 - BIENES Y SERVICIOS DE CONSUMO | 2,920,198.02 | |
| | 570000 - OTROS GASTOS CORRIENTES | 230,395.00 | |
| | 580000 - TRANSFERENCIAS Y DONACIONES CORRIENTES | 5,195,849.97 | |
| | 710000 - GASTOS EN PERSONAL PARA INVERSION | 30,930.92 | |
| | 730000 - BIENES Y SERVICIOS PARA INVERSION | 168,569.08 | |
| | 840000 - BIENES DE LARGA DURACION | 38,603.74 | |
| | 990000 - OTROS PASIVOS | 150,478.90 | |
| | | 330 - PARQUE NACIONAL GALAPAGOS | 17,730,120.01 |
| 356 - MINISTERIO DE ACUACULTURA Y PESCA. | 510000 - GASTOS EN PERSONAL | 6,889,110.35 | |
| | | 356 - MINISTERIO DE ACUACULTURA Y PESCA. | 6,889,110.35 |
| 360 - MINISTERIO DE AGRICULTURA GANADERIA ACUACULTURA Y PESCA. | 510000 - GASTOS EN PERSONAL | 32,703,292.97 | |
| | 530000 - BIENES Y SERVICIOS DE CONSUMO | 11,016,918.44 | |
| | 570000 - OTROS GASTOS CORRIENTES | 2,016,231.67 | |
| | 580000 - TRANSFERENCIAS Y DONACIONES CORRIENTES | 4,652,918.73 | |
| | 710000 - GASTOS EN PERSONAL PARA INVERSION | 37,271,698.17 | |
| | 730000 - BIENES Y SERVICIOS PARA INVERSION | 59,472,375.98 | |
| | 750000 - OBRAS PUBLICAS | 5,840,113.15 | |
| | 770000 - OTROS GASTOS DE INVERSION | 269,083.45 | |
| | 780000 - TRANSFERENCIAS Y DONACIONES PARA INVERSION | 84,341,094.60 | |
| | 840000 - BIENES DE LARGA DURACION | 1,354,760.87 | |
| | 990000 - OTROS PASIVOS | 582,270.40 | |
| | | 360 - MINISTERIO DE AGRICULTURA GANADERIA ACUACULTURA Y PESCA. | 239,520,758.43 |
| | 361 - SUPERINTENDENCIA DE ORDENAMIENTO TERRITORIAL USO Y GESTION DEL SUELO | 510000 - GASTOS EN PERSONAL | 858,440.00 |
| 530000 - BIENES Y SERVICIOS DE CONSUMO | | 542,050.00 | |
| 570000 - OTROS GASTOS CORRIENTES | | 52,500.00 | |
| | | 361 - SUPERINTENDENCIA DE ORDENAMIENTO TERRITORIAL USO Y GESTION DEL SUELO | 1,452,990.00 |
| 364 - CONFERENCIA PLURINACIONAL E INTERCULTURAL DE SOBERANIA ALIMENTARIA | 510000 - GASTOS EN PERSONAL | 739,722.00 | |
| | 530000 - BIENES Y SERVICIOS DE CONSUMO | 119,999.54 | |
| | 570000 - OTROS GASTOS CORRIENTES | 6,400.00 | |



**PROFORMA DEL PRESUPUESTO GENERAL DEL ESTADO
CONSOLIDADO POR ENTIDAD - GRUPO
GASTOS (US DOLARES)
Ejercicio: 2017**

| ENTIDAD | GRUPO | PROFORMA |
|--|---|--|
| 364 - CONFERENCIA PLURINACIONAL E INTERCULTURAL DE SOBERANIA ALIMENTARIA | 364 - CONFERENCIA PLURINACIONAL E INTERCULTURAL DE SOBERANIA ALIMENTARIA | 866,121.54 |
| 371 - INSTITUTO NACIONAL DE EFICIENCIA ENERGETICA Y ENERGIAS RENOVABLES | 510000 - GASTOS EN PERSONAL | 1,663,440.82 |
| | 530000 - BIENES Y SERVICIOS DE CONSUMO | 246,164.33 |
| | 570000 - OTROS GASTOS CORRIENTES | 85,963.92 |
| | 710000 - GASTOS EN PERSONAL PARA INVERSION | 265,051.51 |
| | 730000 - BIENES Y SERVICIOS PARA INVERSION | 231,346.77 |
| | 770000 - OTROS GASTOS DE INVERSION | 5,939.64 |
| | 840000 - BIENES DE LARGA DURACION | 88,239.88 |
| | | 371 - INSTITUTO NACIONAL DE EFICIENCIA ENERGETICA Y ENERGIAS RENOVABLES |
| 378 - MISION F.A.O. EN EL ECUADOR | 510000 - GASTOS EN PERSONAL | 74,530.00 |
| | 580000 - TRANSFERENCIAS Y DONACIONES CORRIENTES | 3,700.00 |
| | 990000 - OTROS PASIVOS | 1,800.00 |
| | | 378 - MISION F.A.O. EN EL ECUADOR |
| 390 - INSTITUTO NACIONAL DE INVESTIGACIONES AGROPECUARIAS - I.N.I.A.P. | 510000 - GASTOS EN PERSONAL | 10,635,981.92 |
| | 530000 - BIENES Y SERVICIOS DE CONSUMO | 5,619,820.16 |
| | 570000 - OTROS GASTOS CORRIENTES | 253,412.87 |
| | 580000 - TRANSFERENCIAS Y DONACIONES CORRIENTES | 135,548.10 |
| | 710000 - GASTOS EN PERSONAL PARA INVERSION | 1,168,361.04 |
| | 730000 - BIENES Y SERVICIOS PARA INVERSION | 1,363,364.87 |
| | 770000 - OTROS GASTOS DE INVERSION | 1,700.00 |
| | 840000 - BIENES DE LARGA DURACION | 182,747.44 |
| | 990000 - OTROS PASIVOS | 44,587.71 |
| | | 390 - INSTITUTO NACIONAL DE INVESTIGACIONES AGROPECUARIAS - I.N.I.A.P. |
| 392 - AGENCIA ECUATORIANA DE ASEGURAMIENTO DE LA CALIDAD DEL AGRO | 510000 - GASTOS EN PERSONAL | 14,974,627.83 |
| | 530000 - BIENES Y SERVICIOS DE CONSUMO | 3,915,904.07 |
| | 570000 - OTROS GASTOS CORRIENTES | 772,107.89 |
| | 580000 - TRANSFERENCIAS Y DONACIONES CORRIENTES | 6,000.00 |
| | 710000 - GASTOS EN PERSONAL PARA INVERSION | 3,015,123.08 |
| | 730000 - BIENES Y SERVICIOS PARA INVERSION | 4,798,604.28 |
| | 780000 - TRANSFERENCIAS Y DONACIONES PARA INVERSION | 164,057.81 |
| | 840000 - BIENES DE LARGA DURACION | 35,996.21 |



**PROFORMA DEL PRESUPUESTO GENERAL DEL ESTADO
CONSOLIDADO POR ENTIDAD - GRUPO
GASTOS (US DOLARES)
Ejercicio: 2017**

| ENTIDAD | GRUPO | PROFORMA |
|---|--|-----------------------|
| 392 - AGENCIA ECUATORIANA DE ASEGURAMIENTO DE LA CALIDAD DEL AGRO | 990000 - OTROS PASIVOS | 2,938.95 |
| | 392 - AGENCIA ECUATORIANA DE ASEGURAMIENTO DE LA CALIDAD DEL AGRO | 27,685,360.12 |
| 416 - AGENCIA DE REGULACION Y CONTROL HIDROCARBURIFERO ARCH | 510000 - GASTOS EN PERSONAL | 10,646,732.08 |
| | 530000 - BIENES Y SERVICIOS DE CONSUMO | 2,353,045.63 |
| | 570000 - OTROS GASTOS CORRIENTES | 210,194.96 |
| | 840000 - BIENES DE LARGA DURACION | 361,085.88 |
| | 990000 - OTROS PASIVOS | 1,500.00 |
| | 416 - AGENCIA DE REGULACION Y CONTROL HIDROCARBURIFERO ARCH | 13,572,558.55 |
| 418 - SECRETARIA DE HIDROCARBUROS SH | 510000 - GASTOS EN PERSONAL | 2,972,415.30 |
| | 530000 - BIENES Y SERVICIOS DE CONSUMO | 1,150,980.40 |
| | 570000 - OTROS GASTOS CORRIENTES | 39,136.60 |
| | 840000 - BIENES DE LARGA DURACION | 5,358.00 |
| | 990000 - OTROS PASIVOS | 10,000.00 |
| | 418 - SECRETARIA DE HIDROCARBUROS SH | 4,177,890.30 |
| 419 - MINISTERIO DE HIDROCARBUROS | 510000 - GASTOS EN PERSONAL | 2,960,558.51 |
| | 530000 - BIENES Y SERVICIOS DE CONSUMO | 1,081,138.09 |
| | 570000 - OTROS GASTOS CORRIENTES | 72,786.80 |
| | 580000 - TRANSFERENCIAS Y DONACIONES CORRIENTES | 1,865,017.40 |
| | 840000 - BIENES DE LARGA DURACION | 896.72 |
| | 990000 - OTROS PASIVOS | 6,503.00 |
| | 419 - MINISTERIO DE HIDROCARBUROS | 5,986,900.52 |
| 421 - MINISTERIO DE ELECTRICIDAD Y ENERGIA RENOVABLE | 510000 - GASTOS EN PERSONAL | 5,648,055.76 |
| | 530000 - BIENES Y SERVICIOS DE CONSUMO | 1,118,226.89 |
| | 570000 - OTROS GASTOS CORRIENTES | 152,816.44 |
| | 580000 - TRANSFERENCIAS Y DONACIONES CORRIENTES | 34,389.28 |
| | 710000 - GASTOS EN PERSONAL PARA INVERSION | 1,181,306.86 |
| | 730000 - BIENES Y SERVICIOS PARA INVERSION | 2,370,194.01 |
| | 780000 - TRANSFERENCIAS Y DONACIONES PARA INVERSION | 665,719,222.89 |
| | 840000 - BIENES DE LARGA DURACION | 151,763.63 |
| | 990000 - OTROS PASIVOS | 8,599.58 |
| | 421 - MINISTERIO DE ELECTRICIDAD Y ENERGIA RENOVABLE | 676,384,575.34 |
| 422 - INSTITUTO NACIONAL DE METEOROLOGIA E HIDROLOGIA -INAMHI | 510000 - GASTOS EN PERSONAL | 2,102,005.21 |



**PROFORMA DEL PRESUPUESTO GENERAL DEL ESTADO
CONSOLIDADO POR ENTIDAD - GRUPO
GASTOS (US DOLARES)
Ejercicio: 2017**

| ENTIDAD | GRUPO | PROFORMA |
|--|---|----------------------|
| 422 - INSTITUTO NACIONAL DE METEOROLOGIA E HIDROLOGIA -INAMHI | 530000 - BIENES Y SERVICIOS DE CONSUMO | 826,371.89 |
| | 570000 - OTROS GASTOS CORRIENTES | 96,090.57 |
| | 580000 - TRANSFERENCIAS Y DONACIONES CORRIENTES | 68,500.00 |
| | 710000 - GASTOS EN PERSONAL PARA INVERSION | 197,682.66 |
| | 730000 - BIENES Y SERVICIOS PARA INVERSION | 1,879.24 |
| | 422 - INSTITUTO NACIONAL DE METEOROLOGIA E HIDROLOGIA -INAMHI | 3,292,529.57 |
| 426 - AGENCIA DE REGULACION Y CONTROL MINERO | 510000 - GASTOS EN PERSONAL | 3,969,389.49 |
| | 530000 - BIENES Y SERVICIOS DE CONSUMO | 1,679,844.85 |
| | 570000 - OTROS GASTOS CORRIENTES | 60,341.20 |
| | 710000 - GASTOS EN PERSONAL PARA INVERSION | 539,799.17 |
| | 730000 - BIENES Y SERVICIOS PARA INVERSION | 92,593.00 |
| | 990000 - OTROS PASIVOS | 15,914.19 |
| | 426 - AGENCIA DE REGULACION Y CONTROL MINERO | 6,357,881.90 |
| 427 - INSTITUTO NACIONAL DE INVESTIGACION GEOLOGICO MINERO METALURGICO | 510000 - GASTOS EN PERSONAL | 2,748,883.42 |
| | 530000 - BIENES Y SERVICIOS DE CONSUMO | 367,581.43 |
| | 570000 - OTROS GASTOS CORRIENTES | 4,217.96 |
| | 580000 - TRANSFERENCIAS Y DONACIONES CORRIENTES | 2,000.00 |
| | 710000 - GASTOS EN PERSONAL PARA INVERSION | 655,124.43 |
| | 730000 - BIENES Y SERVICIOS PARA INVERSION | 253,271.66 |
| | 750000 - OBRAS PUBLICAS | 390,187.41 |
| | 770000 - OTROS GASTOS DE INVERSION | 4,568.45 |
| | 840000 - BIENES DE LARGA DURACION | 36,786.27 |
| | 990000 - OTROS PASIVOS | 201.96 |
| | 427 - INSTITUTO NACIONAL DE INVESTIGACION GEOLOGICO MINERO METALURGICO | 4,462,822.99 |
| 470 - MINISTERIO DE INDUSTRIAS Y PRODUCTIVIDAD | 510000 - GASTOS EN PERSONAL | 11,420,189.23 |
| | 530000 - BIENES Y SERVICIOS DE CONSUMO | 2,698,128.96 |
| | 570000 - OTROS GASTOS CORRIENTES | 242,299.25 |
| | 710000 - GASTOS EN PERSONAL PARA INVERSION | 363,315.12 |
| | 730000 - BIENES Y SERVICIOS PARA INVERSION | 393,278.88 |
| | 840000 - BIENES DE LARGA DURACION | 82,440.87 |
| | 870000 - INVERSIONES FINANCIERAS | 21.00 |
| | 470 - MINISTERIO DE INDUSTRIAS Y PRODUCTIVIDAD | 15,199,673.31 |



**PROFORMA DEL PRESUPUESTO GENERAL DEL ESTADO
CONSOLIDADO POR ENTIDAD - GRUPO
GASTOS (US DOLARES)
Ejercicio: 2017**

| ENTIDAD | GRUPO | PROFORMA |
|---|--|---------------------|
| 471 - SECRETARIA TECNICA DEL SISTEMA NACIONAL DE CUALIFICACIONES Y CAPACITACION PROFESIONAL | 510000 - GASTOS EN PERSONAL | 1,408,923.19 |
| | 530000 - BIENES Y SERVICIOS DE CONSUMO | 251,704.17 |
| | 570000 - OTROS GASTOS CORRIENTES | 17,574.04 |
| | 840000 - BIENES DE LARGA DURACION | 2,589.84 |
| | 471 - SECRETARIA TECNICA DEL SISTEMA NACIONAL DE CUALIFICACIONES Y CAPACITACION PROFESIONAL | 1,680,791.24 |
| 472 - SERVICIO ECUATORIANO DE NORMALIZACION | 510000 - GASTOS EN PERSONAL | 4,350,253.31 |
| | 530000 - BIENES Y SERVICIOS DE CONSUMO | 1,527,608.33 |
| | 570000 - OTROS GASTOS CORRIENTES | 181,337.20 |
| | 580000 - TRANSFERENCIAS Y DONACIONES CORRIENTES | 75,237.00 |
| | 710000 - GASTOS EN PERSONAL PARA INVERSION | 63,720.00 |
| | 840000 - BIENES DE LARGA DURACION | 113,995.39 |
| | 472 - SERVICIO ECUATORIANO DE NORMALIZACION | 6,312,151.23 |
| 473 - INSTITUTO NACIONAL DE PESCA -INP | 510000 - GASTOS EN PERSONAL | 2,495,723.44 |
| | 530000 - BIENES Y SERVICIOS DE CONSUMO | 1,633,084.34 |
| | 570000 - OTROS GASTOS CORRIENTES | 70,885.83 |
| | 580000 - TRANSFERENCIAS Y DONACIONES CORRIENTES | 5,021.89 |
| | 710000 - GASTOS EN PERSONAL PARA INVERSION | 197.17 |
| | 730000 - BIENES Y SERVICIOS PARA INVERSION | 63,429.60 |
| | 840000 - BIENES DE LARGA DURACION | 4,804.14 |
| | 473 - INSTITUTO NACIONAL DE PESCA -INP | 4,273,146.41 |
| 475 - SERVICIO DE ACREDITACION ECUATORIANO | 510000 - GASTOS EN PERSONAL | 1,599,278.44 |
| | 530000 - BIENES Y SERVICIOS DE CONSUMO | 312,362.57 |
| | 570000 - OTROS GASTOS CORRIENTES | 13,953.61 |
| | 710000 - GASTOS EN PERSONAL PARA INVERSION | 11,291.06 |
| | 730000 - BIENES Y SERVICIOS PARA INVERSION | 45,449.94 |
| | 770000 - OTROS GASTOS DE INVERSION | 115,403.30 |
| | 840000 - BIENES DE LARGA DURACION | 13,415.51 |
| | 475 - SERVICIO DE ACREDITACION ECUATORIANO | 2,111,154.43 |
| 476 - CENTRO INTERAMERICANO DE ARTESANIAS Y ARTES POPULARES CIDAP | 510000 - GASTOS EN PERSONAL | 372,328.24 |
| | 530000 - BIENES Y SERVICIOS DE CONSUMO | 99,540.32 |
| | 570000 - OTROS GASTOS CORRIENTES | 16,381.36 |
| | 476 - CENTRO INTERAMERICANO DE ARTESANIAS Y ARTES POPULARES CIDAP | 488,249.92 |



**PROFORMA DEL PRESUPUESTO GENERAL DEL ESTADO
CONSOLIDADO POR ENTIDAD - GRUPO
GASTOS (US DOLARES)
Ejercicio: 2017**

| ENTIDAD | GRUPO | PROFORMA |
|--|---|-----------------------------|
| 510 - MINISTERIO DE TURISMO | 510000 - GASTOS EN PERSONAL | 10,472,629.51 |
| | 530000 - BIENES Y SERVICIOS DE CONSUMO | 3,689,419.86 |
| | 570000 - OTROS GASTOS CORRIENTES | 188,489.20 |
| | 580000 - TRANSFERENCIAS Y DONACIONES CORRIENTES | 1,125,147.42 |
| | 710000 - GASTOS EN PERSONAL PARA INVERSION | 227,243.85 |
| | 730000 - BIENES Y SERVICIOS PARA INVERSION | 8,484,531.79 |
| | 840000 - BIENES DE LARGA DURACION | 5,227.25 |
| | 990000 - OTROS PASIVOS | 1,187.47 |
| | 510 - MINISTERIO DE TURISMO | 24,193,876.35 |
| 511 - DIRECCION NACIONAL DE REGISTRO DE DATOS PUBLICOS | 510000 - GASTOS EN PERSONAL | 6,467,137.70 |
| | 530000 - BIENES Y SERVICIOS DE CONSUMO | 5,879,416.39 |
| | 570000 - OTROS GASTOS CORRIENTES | 67,370.74 |
| | 710000 - GASTOS EN PERSONAL PARA INVERSION | 157,540.00 |
| | 730000 - BIENES Y SERVICIOS PARA INVERSION | 1,381,507.04 |
| | 840000 - BIENES DE LARGA DURACION | 84,394.38 |
| | 990000 - OTROS PASIVOS | 14,323.11 |
| | 511 - DIRECCION NACIONAL DE REGISTRO DE DATOS PUBLICOS | 14,051,689.36 |
| | 520 - MINISTERIO DE TRANSPORTE Y OBRAS PUBLICAS | 510000 - GASTOS EN PERSONAL |
| 530000 - BIENES Y SERVICIOS DE CONSUMO | | 8,452,279.45 |
| 570000 - OTROS GASTOS CORRIENTES | | 19,319,661.84 |
| 580000 - TRANSFERENCIAS Y DONACIONES CORRIENTES | | 7,742,955.99 |
| 710000 - GASTOS EN PERSONAL PARA INVERSION | | 11,677,800.00 |
| 730000 - BIENES Y SERVICIOS PARA INVERSION | | 250,826,682.43 |
| 750000 - OBRAS PUBLICAS | | 575,350,942.71 |
| 770000 - OTROS GASTOS DE INVERSION | | 1,248,373.69 |
| 780000 - TRANSFERENCIAS Y DONACIONES PARA INVERSION | | 23,054,067.18 |
| 840000 - BIENES DE LARGA DURACION | | 26,220,982.23 |
| 990000 - OTROS PASIVOS | | 139,722.13 |
| 520 - MINISTERIO DE TRANSPORTE Y OBRAS PUBLICAS | | 960,814,876.87 |
| 522 - DIRECCION GENERAL DE AVIACION CIVIL | | 510000 - GASTOS EN PERSONAL |
| | 530000 - BIENES Y SERVICIOS DE CONSUMO | 13,554,829.07 |
| | 570000 - OTROS GASTOS CORRIENTES | 2,077,341.98 |
| | 580000 - TRANSFERENCIAS Y DONACIONES | 793,271.00 |



**PROFORMA DEL PRESUPUESTO GENERAL DEL ESTADO
CONSOLIDADO POR ENTIDAD - GRUPO
GASTOS (US DOLARES)
Ejercicio: 2017**

| ENTIDAD | GRUPO | PROFORMA |
|---|--|-----------------------|
| 522 - DIRECCION GENERAL DE AVIACION CIVIL | CORRIENTES | |
| | 750000 - OBRAS PUBLICAS | 39,215.73 |
| | 840000 - BIENES DE LARGA DURACION | 130,676.32 |
| | 960000 - AMORTIZACION DE LA DEUDA PUBLICA | 30,900.00 |
| | 990000 - OTROS PASIVOS | 12,570.00 |
| | 522 - DIRECCION GENERAL DE AVIACION CIVIL | 44,089,704.52 |
| 540 - MINISTERIO DE TELECOMUNICACIONES Y DE LA SOCIEDAD DE LA INFORMACION | 510000 - GASTOS EN PERSONAL | 4,116,016.58 |
| | 530000 - BIENES Y SERVICIOS DE CONSUMO | 671,060.25 |
| | 570000 - OTROS GASTOS CORRIENTES | 89,609.61 |
| | 580000 - TRANSFERENCIAS Y DONACIONES CORRIENTES | 62,516.76 |
| | 710000 - GASTOS EN PERSONAL PARA INVERSION | 772,001.01 |
| | 730000 - BIENES Y SERVICIOS PARA INVERSION | 381,878.78 |
| | 770000 - OTROS GASTOS DE INVERSION | 1,029.20 |
| | 780000 - TRANSFERENCIAS Y DONACIONES PARA INVERSION | 8,579,048.36 |
| | 990000 - OTROS PASIVOS | 4,419.23 |
| | 540 - MINISTERIO DE TELECOMUNICACIONES Y DE LA SOCIEDAD DE LA INFORMACION | 14,677,579.78 |
| 550 - MINISTERIO DE DESARROLLO URBANO Y VIVIENDA | 510000 - GASTOS EN PERSONAL | 13,802,393.41 |
| | 530000 - BIENES Y SERVICIOS DE CONSUMO | 2,074,399.59 |
| | 570000 - OTROS GASTOS CORRIENTES | 98,692.18 |
| | 580000 - TRANSFERENCIAS Y DONACIONES CORRIENTES | 97,812.74 |
| | 710000 - GASTOS EN PERSONAL PARA INVERSION | 1,407,212.04 |
| | 730000 - BIENES Y SERVICIOS PARA INVERSION | 14,322,821.27 |
| | 750000 - OBRAS PUBLICAS | 40,159,060.53 |
| | 770000 - OTROS GASTOS DE INVERSION | 10,000.00 |
| | 780000 - TRANSFERENCIAS Y DONACIONES PARA INVERSION | 81,514,898.86 |
| | 840000 - BIENES DE LARGA DURACION | 5,676,323.12 |
| | 990000 - OTROS PASIVOS | 1,054,289.99 |
| | 550 - MINISTERIO DE DESARROLLO URBANO Y VIVIENDA | 160,217,903.73 |
| 560 - SERVICIO DE CONTRATACION DE OBRAS - SECOB | 510000 - GASTOS EN PERSONAL | 6,683,321.81 |
| | 530000 - BIENES Y SERVICIOS DE CONSUMO | 2,891,234.52 |
| | 570000 - OTROS GASTOS CORRIENTES | 152,085.75 |



**PROFORMA DEL PRESUPUESTO GENERAL DEL ESTADO
CONSOLIDADO POR ENTIDAD - GRUPO
GASTOS (US DOLARES)
Ejercicio: 2017**

| ENTIDAD | GRUPO | PROFORMA |
|---|--|-----------------------|
| 560 - SERVICIO DE CONTRATACION DE OBRAS - SECOP | 710000 - GASTOS EN PERSONAL PARA INVERSION | 11,259,274.17 |
| | 730000 - BIENES Y SERVICIOS PARA INVERSION | 40,546,991.11 |
| | 750000 - OBRAS PUBLICAS | 934,700,754.97 |
| | 840000 - BIENES DE LARGA DURACION | 5,117.57 |
| | 990000 - OTROS PASIVOS | 295,473.58 |
| | 560 - SERVICIO DE CONTRATACION DE OBRAS - SECOP | 996,534,253.48 |
| 576 - SECRETARIA TECNICA DE JUVENTUDES | 510000 - GASTOS EN PERSONAL | 709,378.56 |
| | 530000 - BIENES Y SERVICIOS DE CONSUMO | 157,590.00 |
| | 576 - SECRETARIA TECNICA DE JUVENTUDES | 866,968.56 |
| 580 - CONSEJO NACIONAL ELECTORAL | 510000 - GASTOS EN PERSONAL | 38,435,271.20 |
| | 530000 - BIENES Y SERVICIOS DE CONSUMO | 78,682,958.92 |
| | 570000 - OTROS GASTOS CORRIENTES | 842,965.01 |
| | 580000 - TRANSFERENCIAS Y DONACIONES CORRIENTES | 5,228,207.64 |
| | 840000 - BIENES DE LARGA DURACION | 5,417,619.86 |
| | 990000 - OTROS PASIVOS | 2,100,676.33 |
| | 580 - CONSEJO NACIONAL ELECTORAL | 130,707,698.96 |
| 581 - CORTE CONSTITUCIONAL | 510000 - GASTOS EN PERSONAL | 8,401,248.30 |
| | 530000 - BIENES Y SERVICIOS DE CONSUMO | 1,271,187.51 |
| | 570000 - OTROS GASTOS CORRIENTES | 97,114.92 |
| | 580000 - TRANSFERENCIAS Y DONACIONES CORRIENTES | 13,122.18 |
| | 990000 - OTROS PASIVOS | 38,391.46 |
| | 581 - CORTE CONSTITUCIONAL | 9,821,064.37 |
| 582 - TRIBUNAL CONTENCIOSO ELECTORAL | 510000 - GASTOS EN PERSONAL | 3,330,569.00 |
| | 530000 - BIENES Y SERVICIOS DE CONSUMO | 915,567.00 |
| | 570000 - OTROS GASTOS CORRIENTES | 50,040.00 |
| | 840000 - BIENES DE LARGA DURACION | 197,342.93 |
| | 990000 - OTROS PASIVOS | 344.00 |
| | 582 - TRIBUNAL CONTENCIOSO ELECTORAL | 4,493,862.93 |
| 583 - CONSEJO DE PARTICIPACION CIUDADANA Y CONTROL SOCIAL | 510000 - GASTOS EN PERSONAL | 8,882,682.70 |
| | 530000 - BIENES Y SERVICIOS DE CONSUMO | 2,761,415.09 |
| | 570000 - OTROS GASTOS CORRIENTES | 788,069.69 |
| | 710000 - GASTOS EN PERSONAL PARA INVERSION | 14,820.26 |
| | 730000 - BIENES Y SERVICIOS PARA INVERSION | 57,655.67 |
| | 990000 - OTROS PASIVOS | 3,062.23 |



**PROFORMA DEL PRESUPUESTO GENERAL DEL ESTADO
CONSOLIDADO POR ENTIDAD - GRUPO
GASTOS (US DOLARES)
Ejercicio: 2017**

| ENTIDAD | GRUPO | PROFORMA |
|---|--|-----------------------|
| 583 - CONSEJO DE PARTICIPACION CIUDADANA Y CONTROL SOCIAL | 583 - CONSEJO DE PARTICIPACION CIUDADANA Y CONTROL SOCIAL | 12,507,705.64 |
| 590 - PROCURADURIA GENERAL DEL ESTADO | 510000 - GASTOS EN PERSONAL | 15,772,878.44 |
| | 530000 - BIENES Y SERVICIOS DE CONSUMO | 23,518,997.00 |
| | 570000 - OTROS GASTOS CORRIENTES | 109,760.34 |
| | 840000 - BIENES DE LARGA DURACION | 43,090.94 |
| | 590 - PROCURADURIA GENERAL DEL ESTADO | 39,444,726.72 |
| 591 - CONTRALORIA GENERAL DEL ESTADO | 510000 - GASTOS EN PERSONAL | 76,516,892.83 |
| | 530000 - BIENES Y SERVICIOS DE CONSUMO | 9,290,785.30 |
| | 570000 - OTROS GASTOS CORRIENTES | 88,529.62 |
| | 580000 - TRANSFERENCIAS Y DONACIONES CORRIENTES | 1,183,274.75 |
| | 730000 - BIENES Y SERVICIOS PARA INVERSION | 17,660,066.73 |
| | 750000 - OBRAS PUBLICAS | 12,013,290.27 |
| | 840000 - BIENES DE LARGA DURACION | 996,820.51 |
| | 990000 - OTROS PASIVOS | 145,309.09 |
| | 591 - CONTRALORIA GENERAL DEL ESTADO | 117,894,969.10 |
| 592 - SUPERINTENDENCIA DE BANCOS | 510000 - GASTOS EN PERSONAL | 17,287,889.00 |
| | 530000 - BIENES Y SERVICIOS DE CONSUMO | 9,087,876.58 |
| | 570000 - OTROS GASTOS CORRIENTES | 262,992.46 |
| | 580000 - TRANSFERENCIAS Y DONACIONES CORRIENTES | 2,783,059.00 |
| | 840000 - BIENES DE LARGA DURACION | 83,452.85 |
| | 990000 - OTROS PASIVOS | 8,323.00 |
| | 592 - SUPERINTENDENCIA DE BANCOS | 29,513,592.89 |
| 593 - SUPERINTENDENCIA DE COMPANIAS VALORES Y SEGUROS | 510000 - GASTOS EN PERSONAL | 24,345,152.00 |
| | 530000 - BIENES Y SERVICIOS DE CONSUMO | 2,773,241.15 |
| | 570000 - OTROS GASTOS CORRIENTES | 113,103.87 |
| | 580000 - TRANSFERENCIAS Y DONACIONES CORRIENTES | 62,155.00 |
| | 840000 - BIENES DE LARGA DURACION | 164,908.20 |
| | 990000 - OTROS PASIVOS | 455.00 |
| | 593 - SUPERINTENDENCIA DE COMPANIAS VALORES Y SEGUROS | 27,459,015.22 |
| 598 - FISCALIA GENERAL DEL ESTADO | 510000 - GASTOS EN PERSONAL | 126,937,324.59 |
| | 530000 - BIENES Y SERVICIOS DE CONSUMO | 12,703,295.96 |
| | 570000 - OTROS GASTOS CORRIENTES | 659,571.43 |
| | 580000 - TRANSFERENCIAS Y DONACIONES | 290.38 |



**PROFORMA DEL PRESUPUESTO GENERAL DEL ESTADO
CONSOLIDADO POR ENTIDAD - GRUPO
GASTOS (US DOLARES)
Ejercicio: 2017**

| ENTIDAD | GRUPO | PROFORMA |
|--|---|-----------------------|
| 598 - FISCALIA GENERAL DEL ESTADO | CORRIENTES | |
| | 730000 - BIENES Y SERVICIOS PARA INVERSION | 10,604.64 |
| | 750000 - OBRAS PUBLICAS | 706,998.02 |
| | 840000 - BIENES DE LARGA DURACION | 280,126.64 |
| | 598 - FISCALIA GENERAL DEL ESTADO | 141,298,211.66 |
| 643 - DEFENSORIA DEL PUEBLO | 510000 - GASTOS EN PERSONAL | 11,958,161.08 |
| | 530000 - BIENES Y SERVICIOS DE CONSUMO | 2,143,892.40 |
| | 570000 - OTROS GASTOS CORRIENTES | 103,717.13 |
| | 580000 - TRANSFERENCIAS Y DONACIONES CORRIENTES | 5,170.00 |
| | 990000 - OTROS PASIVOS | 3.60 |
| | 643 - DEFENSORIA DEL PUEBLO | 14,210,944.21 |
| 679 - UNIDAD DE ANALISIS FINANCIERO Y ECONOMICO UAFE | 510000 - GASTOS EN PERSONAL | 2,137,938.77 |
| | 530000 - BIENES Y SERVICIOS DE CONSUMO | 3,299,559.38 |
| | 570000 - OTROS GASTOS CORRIENTES | 95,892.19 |
| | 580000 - TRANSFERENCIAS Y DONACIONES CORRIENTES | 98,500.00 |
| | 840000 - BIENES DE LARGA DURACION | 140,182.72 |
| | 679 - UNIDAD DE ANALISIS FINANCIERO Y ECONOMICO UAFE | 5,772,073.06 |
| 690 - CORPORACION DEL SEGURO DE DEPOSITOS COSEDE | 510000 - GASTOS EN PERSONAL | 1,596,288.38 |
| | 530000 - BIENES Y SERVICIOS DE CONSUMO | 460,118.43 |
| | 570000 - OTROS GASTOS CORRIENTES | 26,702.40 |
| | 580000 - TRANSFERENCIAS Y DONACIONES CORRIENTES | 949,983.35 |
| | 690 - CORPORACION DEL SEGURO DE DEPOSITOS COSEDE | 3,033,092.56 |
| 916 - SUPERINTENDENCIA DE ECONOMIA POPULAR Y SOLIDARIA | 510000 - GASTOS EN PERSONAL | 16,456,362.17 |
| | 530000 - BIENES Y SERVICIOS DE CONSUMO | 4,899,288.42 |
| | 570000 - OTROS GASTOS CORRIENTES | 165,409.00 |
| | 840000 - BIENES DE LARGA DURACION | 6,022,041.75 |
| | 990000 - OTROS PASIVOS | 73,102.93 |
| | 916 - SUPERINTENDENCIA DE ECONOMIA POPULAR Y SOLIDARIA | 27,616,204.27 |
| 935 - SUPERINTENDENCIA DE CONTROL DEL PODER DE MERCADO | 510000 - GASTOS EN PERSONAL | 5,308,299.30 |
| | 530000 - BIENES Y SERVICIOS DE CONSUMO | 1,431,365.07 |
| | 570000 - OTROS GASTOS CORRIENTES | 83,243.91 |
| | 840000 - BIENES DE LARGA DURACION | 1,426,289.19 |



**PROFORMA DEL PRESUPUESTO GENERAL DEL ESTADO
CONSOLIDADO POR ENTIDAD - GRUPO
GASTOS (US DOLARES)
Ejercicio: 2017**

| ENTIDAD | GRUPO | PROFORMA |
|---|--|--------------------------|
| 935 - SUPERINTENDENCIA DE CONTROL DEL PODER DE MERCADO | 990000 - OTROS PASIVOS | 43,501.99 |
| | 935 - SUPERINTENDENCIA DE CONTROL DEL PODER DE MERCADO | 8,292,699.46 |
| 974 - SUPERINTENDENCIA DE LA INFORMACION Y COMUNICACION | 510000 - GASTOS EN PERSONAL | 7,870,225.12 |
| | 530000 - BIENES Y SERVICIOS DE CONSUMO | 2,723,779.55 |
| | 570000 - OTROS GASTOS CORRIENTES | 157,144.61 |
| | 990000 - OTROS PASIVOS | 5,738.72 |
| | 974 - SUPERINTENDENCIA DE LA INFORMACION Y COMUNICACION | 10,756,888.00 |
| 990 - RECURSOS PREASIGNADOS | 580000 - TRANSFERENCIAS Y DONACIONES CORRIENTES | 227,834,639.77 |
| | 880000 - TRANSFERENCIAS Y DONACIONES DE CAPITAL | 22,071,896.00 |
| | 990 - RECURSOS PREASIGNADOS | 249,906,535.77 |
| 991 - FINANCIAMIENTO DE DERIVADOS DEFICITARIOS | 530000 - BIENES Y SERVICIOS DE CONSUMO | 2,892,640,000.00 |
| | 570000 - OTROS GASTOS CORRIENTES | 25,000,000.00 |
| | 991 - FINANCIAMIENTO DE DERIVADOS DEFICITARIOS | 2,917,640,000.00 |
| 996 - INGRESOS Y TRANSFERENCIAS | 560000 - GASTOS FINANCIEROS | 84,731,996.13 |
| | 570000 - OTROS GASTOS CORRIENTES | 9,300,000.00 |
| | 580000 - TRANSFERENCIAS Y DONACIONES CORRIENTES | 1,003,352,291.42 |
| | 870000 - INVERSIONES FINANCIERAS | 400,000.00 |
| | 880000 - TRANSFERENCIAS Y DONACIONES DE CAPITAL | 4,038,341,165.95 |
| | 980000 - OBLIGACIONES POR VENTA ANTICIPADAS DE PETROLEO Y POR CONVENIOS CON ENTIDADES DEL SECTOR PUBLICO NO FINANCIERO | 1,237,901,815.00 |
| | 990000 - OTROS PASIVOS | 147,310,370.63 |
| | 996 - INGRESOS Y TRANSFERENCIAS | 6,521,337,639.13 |
| 997 - DEUDA PUBLICA | 560000 - GASTOS FINANCIEROS | 2,160,036,331.00 |
| | 960000 - AMORTIZACION DE LA DEUDA PUBLICA | 7,027,436,000.00 |
| | 997 - DEUDA PUBLICA | 9,187,472,331.00 |
| TOTAL | | 36,818,127,659.65 |



GOBIERNO NACIONAL DE LA
REPÚBLICA DEL ECUADOR



PRESUPUESTO GENERAL DEL ESTADO

2017

PLAN ANUAL DE INVERSIONES

POR CONSEJO SECTORIAL - ENTIDAD

Subsecretaría de Presupuesto



**PROFORMA DEL PRESUPUESTO GENERAL DEL ESTADO
PROGRAMA ANUAL DE INVERSIONES - CONSEJO SECTORIAL
GASTOS (US DOLARES)
Ejercicio: 2017**

| CONSEJO SECTORIAL | ENTIDAD | PROFORMA |
|--|---|-------------------------|
| CONSEJO SECTORIAL DE HABITAT Y AMBIENTE | 037 - SECRETARIA NACIONAL DEL AGUA | 21,676,198.69 |
| | 040 - MINISTERIO DEL AMBIENTE | 26,224,248.88 |
| | 047 - AGENCIA DE REGULACION Y CONTROL DE LA BIOSEGURIDAD Y CUARENTENA PARA GALAPAGOS | 350,729.00 |
| | 330 - PARQUE NACIONAL GALAPAGOS | 199,500.00 |
| | 550 - MINISTERIO DE DESARROLLO URBANO Y VIVIENDA | 143,090,030.82 |
| | CONSEJO SECTORIAL DE HABITAT Y AMBIENTE | 191,540,707.39 |
| CONSEJO SECTORIAL DE INFRAESTRUCTURA Y DE RECURSOS NATURALES NO RENOVABLES | 051 - DIRECCION GENERAL DE REGISTRO CIVIL IDENTIFICACION Y CEDULACION | 12,426,135.95 |
| | 068 - COMISION DE TRANSITO DEL ECUADOR | 1,295,660.00 |
| | 069 - AGENCIA NACIONAL DE REGULACION Y CONTROL DEL TRANSPORTE TERRESTRE TRANSITO Y SEGURIDAD VIAL | 24,099,167.15 |
| | 101 - AUTORIDAD PORTUARIA DE GUAYAQUIL | 18,161,220.62 |
| | 149 - AGENCIA DE REGULACION Y CONTROL DE ELECTRICIDAD ARCONEL | 53,100.00 |
| | 371 - INSTITUTO NACIONAL DE EFICIENCIA ENERGETICA Y ENERGIAS RENOVABLES | 590,577.80 |
| | 416 - AGENCIA DE REGULACION Y CONTROL HIDROCARBURIFERO ARCH | 203,571.00 |
| | 421 - MINISTERIO DE ELECTRICIDAD Y ENERGIA RENOVABLE | 669,421,221.79 |
| | 426 - AGENCIA DE REGULACION Y CONTROL MINERO | 632,392.17 |
| | 427 - INSTITUTO NACIONAL DE INVESTIGACION GEOLOGICO MINERO METALURGICO | 1,339,938.22 |
| | 511 - DIRECCION NACIONAL DE REGISTRO DE DATOS PUBLICOS | 1,622,713.42 |
| | 520 - MINISTERIO DE TRANSPORTE Y OBRAS PUBLICAS | 883,383,746.71 |
| | 540 - MINISTERIO DE TELECOMUNICACIONES Y DE LA SOCIEDAD DE LA INFORMACION | 9,733,957.35 |
| | CONSEJO SECTORIAL DE INFRAESTRUCTURA Y DE RECURSOS NATURALES NO RENOVABLES | 1,622,963,402.18 |
| CONSEJO SECTORIAL DE LA POLITICA EXTERIOR Y PROMOCION | 129 - INSTITUTO DE PROMOCION DE EXPORTACIONES E INVERSIONES EXTRANJERAS | 702,689.31 |
| | 141 - INSTITUTO NACIONAL DE PATRIMONIO CULTURAL | 384,461.57 |
| | 150 - MINISTERIO DE CULTURA Y PATRIMONIO | 17,419,550.25 |
| | 157 - CORPORACION CIUDAD ALFARO | 201,516.49 |
| | 205 - CASA DE LA CULTURA ECUATORIANA NUCLEO DE PASTAZA | 34,367.50 |
| | 218 - MINISTERIO DE COMERCIO EXTERIOR | 849,667.14 |
| | 236 - INSTITUTO DE CINE Y CREACION AUDIOVISUAL | 706,517.77 |
| | 510 - MINISTERIO DE TURISMO | 8,711,775.64 |
| | CONSEJO SECTORIAL DE LA POLITICA EXTERIOR Y PROMOCION | 29,010,545.67 |



**PROFORMA DEL PRESUPUESTO GENERAL DEL ESTADO
PROGRAMA ANUAL DE INVERSIONES - CONSEJO SECTORIAL
GASTOS (US DOLARES)
Ejercicio: 2017**

| CONSEJO SECTORIAL | ENTIDAD | PROFORMA |
|------------------------------------|---|-----------------------|
| CONSEJO SECTORIAL DE LA PRODUCCION | 026 - MINISTERIO DE COORDINACION DE LA PRODUCCION EMPLEO Y COMPETITIVIDAD | 1,045,959.33 |
| | 360 - MINISTERIO DE AGRICULTURA GANADERIA ACUACULTURA Y PESCA. | 188,484,867.88 |
| | 390 - INSTITUTO NACIONAL DE INVESTIGACIONES AGROPECUARIAS - I.N.I.A.P. | 2,593,300.87 |
| | 392 - AGENCIA ECUATORIANA DE ASEGURAMIENTO DE LA CALIDAD DEL AGRO | 8,004,506.13 |
| | 470 - MINISTERIO DE INDUSTRIAS Y PRODUCTIVIDAD | 839,034.87 |
| | 472 - SERVICIO ECUATORIANO DE NORMALIZACION | 63,720.00 |
| | 473 - INSTITUTO NACIONAL DE PESCA -INP | 66,330.91 |
| | 475 - SERVICIO DE ACREDITACION ECUATORIANO | 172,144.30 |
| | CONSEJO SECTORIAL DE LA PRODUCCION | 201,269,864.29 |
| CONSEJO SECTORIAL DE LO ECONOMICO | 130 - MINISTERIO DE ECONOMIA Y FINANZAS | 16,363,342.67 |
| | 135 - SERVICIO DE RENTAS INTERNAS -SRI | 8,727,606.83 |
| | 136 - SERVICIO NACIONAL DE ADUANA DEL ECUADOR SENAE | 4,075,261.33 |
| | CONSEJO SECTORIAL DE LO ECONOMICO | 29,166,210.83 |
| CONSEJO SECTORIAL DE LO SOCIAL | 038 - SECRETARIA TECNICA DEL PLAN TODA UNA VIDA | 6,551,110.00 |
| | 089 - MINISTERIO DE COORDINACION DE CONOCIMIENTO Y TALENTO HUMANO | 33,362.57 |
| | 140 - MINISTERIO DE EDUCACION | 655,111,409.83 |
| | 148 - MINISTERIO DEL DEPORTE | 12,488,188.53 |
| | 158 - INSTITUTO DE FOMENTO AL TALENTO HUMANO | 103,676,212.84 |
| | 159 - SECRETARIA DE EDUCACION SUPERIOR CIENCIA TECNOLOGIA E INNOVACION | 104,475,683.24 |
| | 214 - INSTITUTO NACIONAL DE EVALUACION EDUCATIVA | 7,786,450.29 |
| | 217 - AGENCIA NACIONAL DE REGULACION CONTROL Y VIGILANCIA SANITARIA ARCSA | 366,518.49 |
| | 234 - INSTITUTO ECUATORIANO DE PROPIEDAD INTELECTUAL - IEPI | 274,773.70 |
| | 267 - INSTITUTO NACIONAL DE INVESTIGACION EN SALUD PUBLICA INSPI DR LEOPOLDO IZQUIETA PEREZ | 283,621.24 |
| | 274 - INSTITUTO NACIONAL DE ECONOMIA POPULAR Y SOLIDARIA - IEPS | 97,148.04 |
| | 280 - MINISTERIO DE INCLUSION ECONOMICA Y SOCIAL | 43,222,283.27 |
| | 311 - SERVICIO ECUATORIANO DE CAPACITACION PROFESIONAL - SECAP | 1,127,486.38 |
| | 312 - CONSEJO DE EDUCACION SUPERIOR | 161,727.00 |
| | 315 - MINISTERIO DEL TRABAJO | 1,268,381.26 |
| 320 - MINISTERIO DE SALUD PUBLICA | 387,332,601.98 | |



**PROFORMA DEL PRESUPUESTO GENERAL DEL ESTADO
PROGRAMA ANUAL DE INVERSIONES - CONSEJO SECTORIAL
GASTOS (US DOLARES)
Ejercicio: 2017**

| CONSEJO SECTORIAL | ENTIDAD | PROFORMA |
|--|--|-----------------------------------|
| CONSEJO SECTORIAL DE LO SOCIAL | 326 - INSTITUTO NACIONAL DE DONACION Y TRANSPLANTES DE ORGANOS TEJIDOS Y CELULAS - INDOT | 6,740.45 |
| | CONSEJO SECTORIAL DE LO SOCIAL | 1,324,263,699.11 |
| CONSEJO SECTORIAL DE SEGURIDAD | 034 - SECRETARIA DE GESTION DE RIESGOS | 26,427,831.03 |
| | 050 - MINISTERIO DEL INTERIOR | 37,900,303.03 |
| | 061 - MINISTERIO DE JUSTICIA DERECHOS HUMANOS Y CULTOS | 26,301,032.44 |
| | 070 - MINISTERIO DE DEFENSA NACIONAL | 110,007,813.81 |
| | 072 - INSTITUTO GEOGRAFICO MILITAR | 5,841,952.61 |
| | 074 - HOSPITAL DE ESPECIALIDADES FUERZAS ARMADAS NO. 1 | 53,100.00 |
| | 077 - INSTITUTO ANTARTICO ECUATORIANO | 805,769.00 |
| | 079 - SECRETARIA DE INTELIGENCIA | 3,000,000.00 |
| | 080 - INSTITUTO ESPACIAL ECUATORIANO | 60,743.63 |
| | 266 - SERVICIO INTEGRADO DE SEGURIDAD ECU 911 | 1,306,370.58 |
| | 271 - INSTITUTO OCEANOGRAFICO | 158,212.17 |
| | 422 - INSTITUTO NACIONAL DE METEOROLOGIA E HIDROLOGIA - INAMHI | 199,561.90 |
| | 522 - DIRECCION GENERAL DE AVIACION CIVIL | 39,215.73 |
| | CONSEJO SECTORIAL DE SEGURIDAD | 212,101,905.93 |
| INSTITUCIONES DEL TESORO NACIONAL | 996 - INGRESOS Y TRANSFERENCIAS | 442,263,466.33 |
| | INSTITUCIONES DEL TESORO NACIONAL | 442,263,466.33 |
| OTRAS FUNCIONES DEL ESTADO | 001 - ASAMBLEA NACIONAL | 1,996,300.10 |
| | 010 - CONSEJO DE LA JUDICATURA | 47,103,158.58 |
| | 583 - CONSEJO DE PARTICIPACION CIUDADANA Y CONTROL SOCIAL | 72,475.93 |
| | 591 - CONTRALORIA GENERAL DEL ESTADO | 29,953,357.00 |
| | 598 - FISCALIA GENERAL DEL ESTADO | 893,329.55 |
| | 935 - SUPERINTENDENCIA DE CONTROL DEL PODER DE MERCADO | 1,426,289.19 |
| | OTRAS FUNCIONES DEL ESTADO | 81,444,910.35 |
| | OTRAS INSTITUCIONES DEL EJECUTIVO | 020 - PRESIDENCIA DE LA REPUBLICA |
| 024 - SECRETARIA NACIONAL DE PLANIFICACION Y DESARROLLO SENPLADES | | 7,804,767.35 |
| 035 - INSTITUTO PARA EL ECODesarrollo DE LA REGION AMAZONICA -ECORAE | | 2,319,753.53 |
| 039 - SERVICIO NACIONAL DE CONTRATACION PUBLICA - SERCOP | | 190,285.11 |
| 064 - INSTITUTO NACIONAL DE ESTADISTICAS Y CENSOS | | 3,311,769.88 |
| 067 - SERVICIO DE GESTION INMOBILIARIA DEL SECTOR PUBLICO INMOBILIAR | | 102,865,716.05 |
| 082 - SECRETARIA NACIONAL DE LA ADMINISTRACION PUBLICA | | 7,551,857.73 |



**PROFORMA DEL PRESUPUESTO GENERAL DEL ESTADO
PROGRAMA ANUAL DE INVERSIONES - CONSEJO SECTORIAL
GASTOS (US DOLARES)
Ejercicio: 2017**

| CONSEJO SECTORIAL | ENTIDAD | PROFORMA |
|--|--|-------------------------|
| OTRAS INSTITUCIONES DEL EJECUTIVO | 083 - SECRETARIA NACIONAL DE COMUNICACION | 2,309,423.88 |
| | 116 - CONSEJO NACIONAL PARA LA IGUALDAD DE GENERO | 64,335.90 |
| | 269 - SECRETARIA NACIONAL DE GESTION DE LA POLITICA | 1,140,515.69 |
| | 283 - CONSEJO NACIONAL PARA LA IGUALDAD DE DISCAPACIDADES | 398,760.70 |
| | 560 - SERVICIO DE CONTRATACION DE OBRAS - SECOB | 986,507,020.25 |
| | OTRAS INSTITUCIONES DEL EJECUTIVO | 1,115,680,011.24 |
| UNIVERSIDADES Y ESCUELAS POLITECNICAS PUBLICAS | 086 - UNIVERSIDAD DE LAS ARTES | 5,408,845.11 |
| | 087 - UNIVERSIDAD REGIONAL AMAZONICA IKIAM | 17,108,501.80 |
| | 088 - UNIVERSIDAD NACIONAL DE EDUCACION UNAE | 30,964,473.53 |
| | 161 - UNIVERSIDAD ESTATAL DE CUENCA | 22,873,452.37 |
| | 162 - UNIVERSIDAD ESTATAL DE BOLIVAR | 1,689,302.95 |
| | 163 - ESCUELA SUPERIOR POLITECNICA DEL CHIMBORAZO | 5,006,122.60 |
| | 164 - UNIVERSIDAD TECNICA DE MACHALA | 142,080.43 |
| | 165 - UNIVERSIDAD TECNICA LUIS VARGAS TORRES DE ESMERALDAS | 22,848.00 |
| | 166 - UNIVERSIDAD DE GUAYAQUIL | 857,238.87 |
| | 167 - ESCUELA SUPERIOR POLITECNICA DEL LITORAL | 12,873,501.27 |
| | 168 - UNIVERSIDAD AGRARIA DEL ECUADOR | 647,641.94 |
| | 169 - UNIVERSIDAD TECNICA DEL NORTE | 1,189,447.12 |
| | 170 - UNIVERSIDAD NACIONAL DE LOJA | 1,490,401.00 |
| | 171 - UNIVERSIDAD TECNICA DE BABAHOYO | 135,039.51 |
| | 172 - UNIVERSIDAD TECNICA DE QUEVEDO | 3,652,275.00 |
| | 173 - UNIVERSIDAD TECNICA DE MANABI | 5,370,908.76 |
| | 174 - UNIVERSIDAD LAICA ELOY ALFARO DE MANABI | 2,548,233.92 |
| | 175 - UNIVERSIDAD CENTRAL DEL ECUADOR | 6,668,818.14 |
| | 176 - UNIVERSIDAD TECNICA DE AMBATO | 17,229,101.57 |
| | 177 - ESCUELA POLITECNICA NACIONAL | 22,352,257.43 |
| | 179 - UNIVERSIDAD TECNICA DE COTOPAXI | 1,525,253.46 |
| | 180 - UNIVERSIDAD NACIONAL DE CHIMBORAZO | 1,592,785.92 |
| | 181 - UNIVERSIDAD ESTATAL DE MILAGRO | 3,301,049.28 |
| | 182 - UNIVERSIDAD ESTATAL DEL SUR DE MANABI | 227,397.79 |
| | 183 - UNIVERSIDAD DE INVESTIGACION DE TECNOLOGIA EXPERIMENTAL YACHAY | 10,669,829.41 |
| | 185 - UNIVERSIDAD ESTATAL AMAZONICA | 513,378.80 |
| | 187 - UNIVERSIDAD ESTATAL PENINSULA DE SANTA ELENA | 297,046.30 |
| | 188 - ESCUELA SUPERIOR POLITECNICA AGROPECUARIA DE MANABI MANUEL FELIX LOPEZ | 815,057.87 |



**PROFORMA DEL PRESUPUESTO GENERAL DEL ESTADO
PROGRAMA ANUAL DE INVERSIONES - CONSEJO SECTORIAL
GASTOS (US DOLARES)
Ejercicio: 2017**

| CONSEJO SECTORIAL | ENTIDAD | PROFORMA |
|--|---|-------------------------|
| UNIVERSIDADES Y ESCUELAS POLITECNICAS PUBLICAS | 189 - UNIVERSIDAD DE LAS FUERZAS ARMADAS ESPE | 25,246,307.53 |
| | 232 - INSTITUTO DE ALTOS ESTUDIOS NACIONALES (IAEN) | 1,876,679.00 |
| | UNIVERSIDADES Y ESCUELAS POLITECNICAS PUBLICAS | 204,295,276.68 |
| | TOTAL | 5,454,000,000.00 |



GOBIERNO NACIONAL DE LA
REPÚBLICA DEL ECUADOR



PRESUPUESTO GENERAL DEL ESTADO

2017

PLAN ANUAL DE INVERSIONES

POR ENTIDAD - PROYECTO

Subsecretaría de Presupuesto



**PROFORMA DEL PRESUPUESTO GENERAL DEL ESTADO
PROGRAMA ANUAL DE INVERSIONES ENTIDAD - PROYECTO
GASTOS (US DOLARES)
Ejercicio: 2017**

| ENTIDAD | PROYECTO | PROFORMA |
|---|--|----------------------|
| 001 - ASAMBLEA NACIONAL | 001 - DISEÑO Y CONSTRUCCION DEL COMPLEJO LEGISLATIVO DE LA ASAMBLEA NACIONAL | 1,996,300.10 |
| | 001 - ASAMBLEA NACIONAL | 1,996,300.10 |
| 010 - CONSEJO DE LA JUDICATURA | 001 - CREACION Y MEJORAMIENTO DE LA INFRAESTRUCTURA CIVIL JUDICIAL AJUSTADA AL NUEVO MODELO DE GESTION DE LA JUSTICIA | 975,706.76 |
| | 003 - IMPULSAR LA MEJORA PERMANENTE Y MODERNIZACION DE LOS SERVICIOS | 26,417,483.14 |
| | 005 - COMBATIR LA IMPUNIDAD DE LOS DELITOS A NIVEL NACIONAL | 8,169,618.29 |
| | 587 - DISEÑO E IMPLEMENTACION DEL NUEVO MODELO DE GESTION DE LA FUNCION JUDICIAL DEL ECUADOR | 66,743.03 |
| | 591 - CREACION Y MEJORAMIENTO DE LA INFRAESTRUCTURA CIVIL JUDICIAL AJUSTADA AL NUEVO MODELO DE GESTION DE LA JUSTICIA | 11,095,990.87 |
| | 593 - CONSOLIDACION DE LA TRANSFORMACION Y CALIDAD DE LOS SERVICIOS DE JUSTICIA | 377,616.49 |
| | 010 - CONSEJO DE LA JUDICATURA | 47,103,158.58 |
| 020 - PRESIDENCIA DE LA REPUBLICA | 001 - IMPLEMENTACION DE LA SECRETARIA DE LA INICIATIVA PRESIDENCIAL PARA LA CONSTRUCCION DE LA SOCIEDAD DEL BUEN VIVIR | 22,513.10 |
| | 002 - PLAN NACIONAL DE FORTALECIMIENTO DE LA FAMILIA | 312,467.49 |
| | 006 - IMPLEMENTACION DEL MUSEO DE LA PRESIDENCIA DE LA REPUBLICA DEL ECUADOR | 880,824.58 |
| | 020 - PRESIDENCIA DE LA REPUBLICA | 1,215,805.17 |
| 024 - SECRETARIA NACIONAL DE PLANIFICACION Y DESARROLLO SENPLADES | 001 - CONSOLIDACIÓN DE LA PREINVERSIÓN EN EL CICLO DE LA INVERSIÓN PÚBLICA PARA EL CUMPLIMIENTO DE LOS OBJETIVOS DEL P | 248,815.58 |
| | 001 - FORTALECIMIENTO DEL SISTEMA NACIONAL DE INFORMACION- SNI FASE II | 306,930.00 |
| | 001 - OPTIMIZACION DE LAS CAPACIDADES INSTITUCIONALES DE LA SENPLADES | 30,776.65 |
| | 002 - GENERACION DE INSUMOS PARA LA ACTUALIZACION DE LA PLANIFICACION NACIONAL EN EL MARCO DEL BUEN VIVIR | 1,411,689.00 |
| | 003 - FORTALECIMIENTO DEL SISTEMA DE PLANIFICACION NACIONAL MEDIANTE LA AUTOMATIZACION DE LOS PROCESOS SUSTANTIVOS DE | 1,268,416.56 |
| | 008 - ESTUDIOS DEL PROYECTO MULTIPROPOSITO RIO VERDE | 1,342,346.53 |
| | 009 - DISENOS DEFINITIVOS DE LAS OBRAS DE INTERCEPCION Y TRATAMIENTO DE LAS AGUAS RESIDUALES PARA QUITO Y PARROQUIAS A | 1,095,799.51 |
| | 010 - ESTUDIOS DEL PROYECTO MULTIPROPOSITO OLMEDO | 1,404,583.13 |
| | 025 - ESTUDIOS DEL PROYECTO DE TRASVASE RÍO DAULE- PEDRO CARBO | 374,017.38 |
| | 030 - ESTUDIO DE PREFACTIBILIDAD DEL TREN DE CARGA ELECTRICO DEL ECUADOR | 321,393.01 |
| | 024 - SECRETARIA NACIONAL DE PLANIFICACION Y DESARROLLO SENPLADES | 7,804,767.35 |
| 026 - MINISTERIO DE COORDINACION DE LA PRODUCCION EMPLEO Y COMPETITIVIDAD | 001 - APOYO AL MEJORAMIENTO DE LA COMPETITIVIDAD ATN 9635 | 16,803.60 |
| | 010 - EMPRENDECUADOR | 5,484.85 |
| | 013 - DESARROLLO PRODUCTIVO TERRITORIAL | 13,670.88 |



**PROFORMA DEL PRESUPUESTO GENERAL DEL ESTADO
PROGRAMA ANUAL DE INVERSIONES ENTIDAD - PROYECTO
GASTOS (US DOLARES)
Ejercicio: 2017**

| ENTIDAD | PROYECTO | PROFORMA |
|--|--|--|
| 026 - MINISTERIO DE COORDINACION DE LA PRODUCCION EMPLEO Y COMPETITIVIDAD | 018 - IMPLEMENTACION DE VENTANILLA UNICA ECUATORIANA | 1,010,000.00 |
| | 026 - MINISTERIO DE COORDINACION DE LA PRODUCCION EMPLEO Y COMPETITIVIDAD | 1,045,959.33 |
| 034 - SECRETARIA DE GESTION DE RIESGOS | 001 - ANALISIS DE DEFORMACIONES SUPERFICIALES UTILIZANDO INTERFEROMETRIA DIFERENCIAL PARA MONITOREO DE DESLIZAMIENTOS | 589,183.50 |
| | 001 - ENCAUZAMIENTO Y PROTECCION DE LA QUEDRADA LAS TOTORAS | 6,206,837.06 |
| | 001 - SISTEMA NACIONAL DESCENTRALIZADO DE LA GESTION DEL RIESGO Y EMERGENCIAS | 89,868.87 |
| | 002 - PROGRAMA DE REFORMA INSTITUCIONAL DE LA GESTION PUBLICA | 33,630.00 |
| | 002 - PROYECTO NACIONAL DE GESTION DEL RIESGO PARA EL HABITAT Y LA VIVIENDA | 14,931,890.30 |
| | 002 - SISTEMA DE ALERTA TEMPRANA PARA EVENTOS DE TSUNAMIS Y CONTROL DE REPRESAS | 664,875.36 |
| | 003 - GESTION DE RESPUESTA POR EL TERREMOTO DEL 16-A | 243,960.00 |
| | 008 - PROGRAMA DE LIQUIDACION Y EJECUCION DE OBRAS POR CONCLUIR (FASE I) DE LA DIRECCION DE SERVICIOS DE INFRAESTRUCTURA | 3,667,585.94 |
| | 034 - SECRETARIA DE GESTION DE RIESGOS | 26,427,831.03 |
| | 035 - INSTITUTO PARA EL ECODESARROLLO DE LA REGION AMAZONICA -ECORAE | 011 - PROGRAMA DE PUENTES PARA LA CIRCUNSCRIPCION TERRITORIAL ESPECIAL AMAZONICA |
| 012 - AMPLIACION DE LA COBERTURA DEL SISTEMA DE TRANSPORTE AEREO ECONOMICO PARA LOS HABITANTES DE LA AMAZONIA | | 434,444.86 |
| 013 - MEJORAMIENTO DE LA INFRAESTRUCTURA OPERATIVA DE LAS PISTAS DE ATERRIZAJE DE LA CTEA | | 636,420.49 |
| 014 - ESTUDIOS DE FACTIBILIDAD DE LOS BIOEMPREDIMIENTOS DE LA REGION AMAZONICA | | 285,009.00 |
| 015 - FORTALECIMIENTO DE LA COMUNICACION INTERCULTURAL AMAZONICA | | 40,785.61 |
| 021 - PLAN INTEGRAL DE LA CTEA Y PROPUESTA PARA BORRADOR DE LA LEY | | 41,360.81 |
| 044 - MEJORAMIENTO DE LA INFRAESTRUCTURA OPERATIVA DE LAS PISTAS DE ATERRIZAJE DE LA CTEA | | 239,053.75 |
| 087 - ESTUDIOS Y DISEÑO DEFINITIVO DEL PUENTE PEATONAL SOBRE LA QUEBRADA SECTOR SAN ISIDRO PARROQUIA SAN ISIDRO PROVIN | | 18,810.00 |
| 089 - ESTUDIOS Y DISEÑOS PARA LA CONSTRUCCION DEL PUENTE PEATONAL SOBRE EL RIO CHIGUAZA SECTOR PAATIN PARROQUIA CHIGUA | | 18,981.00 |
| 093 - ESTUDIOS Y DISEÑOS DEFINITIVOS PARA LA CONSTRUCCION DEL PUENTE PEATONAL SOBRE EL RIO VILLANO COMUNIDAD RAYAYACU | | 23,860.83 |
| 098 - ESTUDIO Y DISEÑO PARA LA CONSTRUCCION DEL PUENTE CARROZABLE SOBRE EL RIO KUYLLIS UBICADO EN LA COMUNIDAD KICHWA KUYLLIS DE LA PARROQUIA DORADO DE CASCALES DEL CANTON CASCALES PROVINCIA DE SUCUMBOS | | 279,694.11 |
| 102 - ESTUDIO Y DISEÑO DEFINITIVO PARA LA CONSTRUCCION DEL PUENTE CARROZABLE SOBRE EL RIO GUANGANTZA PARROQUIA SINAI CANTON MORONA PROVINCIA DE MORONA SANTIAGO | | 20,980.02 |



**PROFORMA DEL PRESUPUESTO GENERAL DEL ESTADO
PROGRAMA ANUAL DE INVERSIONES ENTIDAD - PROYECTO
GASTOS (US DOLARES)
Ejercicio: 2017**

| ENTIDAD | PROYECTO | PROFORMA |
|--|--|---------------------|
| 035 - INSTITUTO PARA EL ECODESARROLLO DE LA REGION AMAZONICA -ECORAE | 103 - PROGRAMA DE PUENTES PARA LA CIRCUNSCRIPCION TERRITORIAL ESPECIAL AMAZONICA | 159,512.43 |
| | 035 - INSTITUTO PARA EL ECODESARROLLO DE LA REGION AMAZONICA -ECORAE | 2,319,753.53 |
| 037 - SECRETARIA NACIONAL DEL AGUA | 001 - AGUA Y SANEAMIENTO EN COMUNIDADES RURALES Y PEQUENOS MUNICIPIOS | 9,608,295.52 |
| | 001 - PLAN NACIONAL DEL AGUA | 1,482,570.56 |
| | 001 - PROGRAMA DE REFORMA INSTITUCIONAL DE LA GESTION PUBLICA | 147,353.00 |
| | 002 - CONSERVACION Y DESARROLLO DE LA CUENCA DEL RIO PAUTE Y SUS AFLUENTES | 274,761.08 |
| | 002 - PROYECTO PROGRAMA DE FORTALECIMIENTO INSTITUCIONAL | 345,218.75 |
| | 003 - AGUA POTABLE Y SANEAMIENTO RURAL | 1,080,882.11 |
| | 003 - DESARROLLO E IMPLEMENTACION DE UN SISTEMA INTEGRADO DE GESTION DE LA INFORMACION HIDROMETEOROLOGICA Y DE CALIDAD | 179,830.87 |
| | 006 - MANEJO DEL RECUROS HIDRICO DE LA CUENCA DEL PAUTE | 320,107.00 |
| | 007 - GESTION INTEGRAL PARA EL FORTALECIMIENTO DE LOS MECANISMOS FINANCIEROS REDISTRIBUTIVOS EN LA CUENCA DEL RIO CATA | 149,341.59 |
| | 007 - PROGRAMA DE INFRAESTRUCTURA RURAL DE SANEAMIENTO Y AGUA PIRSA | 5,018,948.23 |
| | 008 - PROGRAMA NACIONAL DE INVERSIONES EN AGUA SANEAMIENTO Y RESIDUOS SOLIDOS - PROSANEAMIENTO BID | 1,491,945.90 |
| | 009 - SOLUCIONES INTEGRALES DE AGUA POTABLE Y SANEAMIENTO - PROGRAMA DE CANJE DE DEUDA ECUADOR ESPAÑA | 289,365.38 |
| | 013 - FORTALECIMIENTO DE LA GESTIÓN DE LA INFORMACIÓN HIDROMETEOROLÓGICA - HIDROGEOLÓGICA Y SOCIOCULTURAL DEL AGUA EN EL | 22,643.80 |
| | 014 - MANTENIMIENTO SISTEMA DE RIEGO Y CAMINOS VECINALES EN AREAS DE RIEGO | 29,083.57 |
| | 021 - PROYECTO DE RIEGO CARRIZAL CHONE | 55,164.20 |
| | 029 - CONTROL DE INUNDACIONES CUENCA BAJA DEL GUAYAS | 496,133.70 |
| | 056 - TERMINACION DEL SISTEMA DE RIEGO ZAPOTILLO | 280,165.00 |
| | 091 - REHABILITACION SISTEMAS Y ASISTENCIA TECNICA JUNTAS DE AGUA POTABLE | 3,270.14 |
| | 097 - OBRAS DE AGUA POTABLE Y SANEAMIENTO CANTONES AFECTADOS POR EL VOLCAN TUNGURAHUA | 34,133.77 |
| | 124 - AGUA POTABLE Y SANEAMIENTO RURAL | 267,095.52 |
| | 128 - MEJORAMIENTO Y AMPLIACION DEL SISTEMA DE AGUA POTABLE LA ESTANCILLA PROVINCIA DE MANABI | 99,889.00 |
| 037 - SECRETARIA NACIONAL DEL AGUA | 21,676,198.69 | |
| 038 - SECRETARIA TECNICA DEL PLAN TODA UNA VIDA | 001 - PUESTA EN MARCHA Y DESARROLLO DE INSTRUMENTOS PARA LA GESTION DE LA ESTRATEGIA DE DESARROLLO INFANTIL | 84,220.86 |



**PROFORMA DEL PRESUPUESTO GENERAL DEL ESTADO
PROGRAMA ANUAL DE INVERSIONES ENTIDAD - PROYECTO
GASTOS (US DOLARES)
Ejercicio: 2017**

| ENTIDAD | PROYECTO | PROFORMA |
|--|--|----------------------|
| 038 - SECRETARIA TECNICA DEL PLAN TODA UNA VIDA | 003 - APOYO A LA CONSTRUCCION DE LA PROPUESTA ECUATORIANA DE SEGURIDAD SOCIAL PARA CUMPLIR CON EL MANDATO CONSTITUCIONAL DE UNIVERSALIZACION | 3,304.00 |
| | 006 - PROYECTO EMBLEMATICO ACCION NUTRICION | 120,591.97 |
| | 007 - RED INTERSECTORIAL DE SERVICIOS SOCIALES | 176,585.36 |
| | 009 - FORTALECIMIENTO DE SERVICIOS INCLUSIVOS Y REDES DE APOYO PARA PERSONAS CON DISCAPACIDAD EN ECUADOR | 49,280.81 |
| | 010 - PLAN TODA UNA VIDA | 6,000,000.00 |
| | 011 - REMODELACION ADECUACION Y EQUIPAMIENTO DEL EDIFICIO DANTE PARA EL MINISTERIO DE COORDINACION DE DESARROLLO SOCIAL | 117,127.00 |
| | 038 - SECRETARIA TECNICA DEL PLAN TODA UNA VIDA | 6,551,110.00 |
| 039 - SERVICIO NACIONAL DE CONTRATACION PUBLICA - SERCOP | 002 - ARTICULACION DE LA AGENDA DE CONTRATACION PUBLICA DEL SECTOR SALUD | 190,285.11 |
| | 039 - SERVICIO NACIONAL DE CONTRATACION PUBLICA - SERCOP | 190,285.11 |
| 040 - MINISTERIO DEL AMBIENTE | 001 - FORTALECIMIENTO DE LA RESILIENCIA DE LAS COMUNIDADES ANTE LOS EFECTOS ADVERSOS DEL CAMBIO CLIMATICO CON ENFASIS | 324,567.39 |
| | 001 - PROGRAMA DE REFORMA INSTITUCIONAL DE LA GESTION PUBLICA | 45,282.50 |
| | 001 - PROYECTO SOCIO BOSQUE DE CONSERVACION | 9,901,912.29 |
| | 001 - REMEDIACION AMBIENTAL Y SOCIAL | 4,378,727.83 |
| | 002 - SISTEMA NACIONAL DE CONTROL FORESTAL | 1,058,325.24 |
| | 003 - APOYO AL SISTEMA NACIONAL DE AREAS PROTEGIDAS | 1,698,552.82 |
| | 003 - GESTION AMBIENTAL ADECUADA DE BIFENILOS POLICLORADOS PCB5 EN EL ECUADOR | 72,387.37 |
| | 003 - SISTEMA DE INFORMACION AMBIENTAL | 1,656,104.46 |
| | 004 - DESARROLLO DE ENFOQUES DE MANEJO DE PAISAJES EN EL SISTEMA NACIONAL DE AREAS PROTEGIDAS DEL ECUADOR PARA MEJORAR | 290,613.44 |
| | 004 - GESTION INTEGRADA PARA LA LUCHA CONTRA LA DESERTIFICACION DEGRADACION DE LA TIERRA Y ADAPTACION AL CAMBIO CLIM | 132,787.10 |
| | 005 - PROGRAMA CONSERVACION DE BOSQUES Y REDD+ | 1,074,448.44 |
| | 006 - REGISTRO DE EMISIONES Y TRANSFERENCIAS DE CONTAMINANTES | 203,646.39 |
| | 006 - PROGRAMA NACIONAL DE REFORESTACION CON FINES DE CONSERVACION AMBIENTAL PROTECCION DE CUENCAS HIDROGRAFICAS Y BEN | 1,836,120.89 |
| | 007 - GESTION INTEGRAL DE DESECHOS SOLIDOS | 942,006.37 |
| | 008 - ELABORACION DEL MANUAL DE PROCEDIMIENTOS PARA LA APLICACION DE LA NORMATIVA DE EVALUACION AMBIENTAL DE PROYECTOS | 625,000.00 |
| | 008 - PROYECTO DE RECUPERACION DE LAS AREAS PROTEGIDAS DE LA CIUDAD DE GUAYAQUIL-ESTERO SALADO E ISLA SANTAY | 1,524,000.18 |
| | 009 - DELIMITACION FISICA Y DESARROLLO DE TURISMO SOSTENIBLE EN AREAS DE PATRIMONIO NATURAL | 410,578.69 |
| | 060 - PROYECTO SOCIO BOSQUE DE CONSERVACION. | 49,187.48 |
| | 040 - MINISTERIO DEL AMBIENTE | 26,224,248.88 |



**PROFORMA DEL PRESUPUESTO GENERAL DEL ESTADO
PROGRAMA ANUAL DE INVERSIONES ENTIDAD - PROYECTO
GASTOS (US DOLARES)
Ejercicio: 2017**

| ENTIDAD | PROYECTO | PROFORMA |
|--|--|----------------------|
| 047 - AGENCIA DE REGULACION Y CONTROL DE LA BIOSEGURIDAD Y CUARENTENA PARA GALAPAGOS | 001 - CONSOLIDACION DEL SISTEMA DE PREVENCION CONTROL Y ERRADICACION DE ESPECIES INVASORAS EN LAS ISLAS GALAPAGOS | 350,729.00 |
| | 047 - AGENCIA DE REGULACION Y CONTROL DE LA BIOSEGURIDAD Y CUARENTENA PARA GALAPAGOS | 350,729.00 |
| 050 - MINISTERIO DEL INTERIOR | 001 - CONSTRUCCION Y MEJORAMIENTO DE LA INFRAESTRUCTURA DE LA ESCUELA SUPERIOR DE POLICIA GENERAL ALBERTO ENRIQUEZ GAL | 1,215,827.50 |
| | 001 - DESCONCENTRACION DE LOS SERVICIOS DE SEGURIDAD EN DISTRITOS Y CIRCUITOS | 2,597,607.52 |
| | 002 - PROGRAMA DE SEGURIDAD CIUDADANA: FORTALECIMIENTO DE LA EFICACIA POLICIAL MEDIANTE MEJORAS EN LA GESTION Y USO DE | 4,390,991.09 |
| | 003 - DESCONCENTRACION DE LOS SERVICIOS DE SEGURIDAD EN DISTRITOS Y CIRCUITOS | 2,013,612.21 |
| | 003 - VIVIENDA FISCAL PARA LA POLICIA NACIONAL | 6,034,127.86 |
| | 006 - PROGRAMA DE REFORMA INSTITUCIONAL DE LA GESTION PUBLICA | 298,245.00 |
| | 008 - ADQUISICION DE LABORATORIOS DE CRIMINALISTICA | 329,116.86 |
| | 012 - DESCONCENTRACION DE LOS SERVICIOS DE SEGURIDAD EN DISTRITOS Y CIRCUITOS | 20,859,562.05 |
| | 013 - CONSTRUCCION Y MEJORAMIENTO DE LA INFRAESTRUCTURA DE LA ESCUELA SUPERIOR DE POLICIA GENERAL ALBERTO ENRIQUEZ GAL | 161,212.94 |
| | 050 - MINISTERIO DEL INTERIOR | 37,900,303.03 |
| 051 - DIRECCION GENERAL DE REGISTRO CIVIL IDENTIFICACION Y CEDULACION | 001 - MODERNIZACION DEL SISTEMA NACIONAL DEL REGISTRO CIVIL IDENTIFICACION Y CEDULACION - FASE MASIFICACION | 11,230,802.67 |
| | 001 - PLAN DE RECONSTRUCCION DE LOS PUNTOS DE LA DIGERCIC, ATENCION AFECTADOS POR DESASTRES NATURALES | 203,300.90 |
| | 001 - PROGRAMA DE REFORMA INSTITUCIONAL DE LA GESTION PUBLICA | 233,519.53 |
| | 010 - PROYECTO DE FORTALECIMIENTO INSTITUCIONAL DE LA DIRECCION GENERAL DE REGISTRO CIVIL IDENTIFICACION Y CEDULACION | 22,400.00 |
| | 012 - MODERNIZACION DEL SISTEMA NACIONAL DEL REGISTRO CIVIL IDENTIFICACION Y CEDULACION - FASE MASIFICACION | 736,112.85 |
| | 051 - DIRECCION GENERAL DE REGISTRO CIVIL IDENTIFICACION Y CEDULACION | 12,426,135.95 |
| 061 - MINISTERIO DE JUSTICIA DERECHOS HUMANOS Y CULTOS | 001 - ADECUACION EQUIPAMIENTO Y MANTENIMIENTO DE LA RED DE CENTROS DE PRIVACION DE LIBERTAD | 6,970,384.55 |
| | 001 - ADECUACION EQUIPAMIENTO Y MANTENIMIENTO DE LA RED DE CENTROS DE PRIVACION DE LIBERTAD | 9,146,462.37 |
| | 001 - FORTALECIMIENTO DE CENTROS DE ATENCION Y PROTECCION A NINAS NINOS ADOLESCENTES Y MUJERES VICTIMAS DE VIOLENCIA INTRAFAMILIAR | 27,051.00 |
| | 001 - IMPLEMENTACION DE LA ESTACION DE MONITOREO DE SHIRIPUNO | 271,258.85 |
| | 001 - IMPLEMENTAR ESTRATEGIAS Y SERVICIOS DE PREVENCION Y PROTECCION ESPECIAL EN EL CICLO DE VIDA A NIVEL NACIONAL | 903,084.50 |
| | 002 - PROGRAMA DE REFORMA INSTITUCIONAL DE LA GESTION PUBLICA | 90,122.50 |
| | 007 - ESTUDIO DE FACTIBILIDAD DEL PROYECTO ADECUACION REPARACION Y AMPLIACION DEL CENTRO DE REHABILITACION SOCIAL UNO | 159,852.70 |



**PROFORMA DEL PRESUPUESTO GENERAL DEL ESTADO
PROGRAMA ANUAL DE INVERSIONES ENTIDAD - PROYECTO
GASTOS (US DOLARES)
Ejercicio: 2017**

| ENTIDAD | PROYECTO | PROFORMA |
|--|---|----------------------|
| 061 - MINISTERIO DE JUSTICIA DERECHOS HUMANOS Y CULTOS | 008 - CAPACITACION A GUIAS PENITENCIARIOS | 904,283.40 |
| | 009 - IMPLEMENTACION DE DISPOSITIVOS DE GEO-POSICIONAMIENTO ELECTRONICO EN EL SISTEMA DE EJECUCION DE PENAS QUE DISPON | 7,590,804.37 |
| | 010 - CONSTRUCCION DEL NUEVO CENTRO DE REHABILITACION SOCIAL DE NUEVA LOJA - SUCUMBOS | 138,129.00 |
| | 011 - CONSTRUCCION DEL CENTRO DE REHABILITACION SOCIAL REGIONAL GUAYAS | 50,355.05 |
| | 012 - CONSTRUCCION DE LA TERCERA PLANTA DEL PABELLON DE VIVIENDA PARA OCHENTA INTERNOS DEL CRS DE VARONES DE ESMERALDAS | 600.00 |
| | 013 - CENTRO DE REHABILITACION SOCIAL CRS SIERRA CENTRO NORTE | 10,000.00 |
| | 014 - CENTRO DE DETENCION PROVISIONAL CALDERON | 19,000.00 |
| | 015 - RECUPERACION INTEGRAL DE INFRAESTRUCTURA DE TALLERES DE CARPINTERIA LACADO PINTURA METALMECANICA Y COSTURA DE CRS E | 3,920.15 |
| | 016 - REESTRUCTURACION DEL CENTRO DE REHABILITACION SOCIAL DE QUEVEDO | 4,670.00 |
| | 017 - REESTRUCTURACION DEL CENTRO DE REHABILITACION SOCIAL UNO GUAYAQUIL | 10,735.00 |
| | 018 - CONSTRUCCION DEL PABELLON DE MAXIMA SEGURIDAD CENTRO DE REHABILITACION SOCIAL DE SANTO DOMINGO DE LOS COLORADOS | 319.00 |
| | 061 - MINISTERIO DE JUSTICIA DERECHOS HUMANOS Y CULTOS | 26,301,032.44 |
| 064 - INSTITUTO NACIONAL DE ESTADISTICAS Y CENSOS | 001 - SISTEMA DE ESTADISTICAS ESTRUCTURALES | 960,123.00 |
| | 001 - VII CENSO DE POBLACION Y VI DE VIVIENDA 2010 | 613.00 |
| | 002 - PROGRAMA DE REFORMA INSTITUCIONAL DE LA GESTION PUBLICA | 53,100.00 |
| | 008 - CERTIFICACION Y MEJORA CONTINUA DE LAS OPERACIONES ESTADISTICAS DEL SISTEMA ESTADISTICO NACIONAL | 306,909.05 |
| | 010 - FORMULACION DE METRICAS NUEVAS Y ALTERNATIVAS PARA EL DISENO MONITOREO Y EVALUACION DE LAS POLITICAS PUBLICAS | 117,125.00 |
| | 014 - ACTUALIZACION CARTOGRAFIA Y MEJORA DE LA INFORMACION DE DIRECCIONES | 938,378.00 |
| | 015 - MEJORAMIENTO INSTITUCIONAL DEL INSTITUTO NACIONAL DE ESTADISTICA Y CENSOS | 2,760.62 |
| | 018 - CENSO DE POBLACION Y VIVIENDA CON REGISTROS ADMINISTRATIVOS 2020 (ETAPA DE PREPARACION Y ANALISIS) | 832,457.00 |
| | 021 - AMPLIACION DE LA RED INFOCENTROS | 100,304.21 |
| | 064 - INSTITUTO NACIONAL DE ESTADISTICAS Y CENSOS | 3,311,769.88 |
| 067 - SERVICIO DE GESTION INMOBILIARIA DEL SECTOR PUBLICO INMOBILIAR | 001 - DOTACION DE INFRAESTRUCTURA PARA INSTITUCIONES DEL SECTOR PUBLICO EN LAS CIUDADES DE QUITO Y GUAYAQUIL | 142,357.53 |
| | 001 - DOTACION DE LOS CENTROS DE ATENCION CIUDADANA PORTOVIEJO, ESMERALDAS Y BAHIA | 26,609,906.18 |
| | 001 - IMPLEMENTACION DE UN MODELO DE GESTION PARA LA ADMINISTRACION Y CUSTODIA DE BIENES DE LA FUNCION EJECUTIVA A NIVEL NACIONAL | 1,893,089.17 |



**PROFORMA DEL PRESUPUESTO GENERAL DEL ESTADO
PROGRAMA ANUAL DE INVERSIONES ENTIDAD - PROYECTO
GASTOS (US DOLARES)
Ejercicio: 2017**

| ENTIDAD | PROYECTO | PROFORMA | |
|--|--|--|---------------------|
| 067 - SERVICIO DE GESTION INMOBILIARIA DEL SECTOR PUBLICO INMOBILIAR | 002 - ADQUISICION DE PREDIOS PARA INFRAESTRUCTURAS PESQUERAS ARTESANALES | 22,110.00 | |
| | 002 - IMPLEMENTACION DE PROYECTOS INMOBILIARIOS ESTRATEGICOS PARA LA DISTRIBUCION A NIVEL NACIONAL DE LAS INSTITUCIONES DEL SECTOR PUBLICO | 16,104,534.09 | |
| | 003 - ADQUISICION DE PREDIOS PARA LA CONSTRUCCION Y REACTIVACION PRODUCTIVA | 303,228.55 | |
| | 003 - AREA NACIONAL DE RECREACION SAMANES | 83,922.50 | |
| | 004 - DIAGNOSTICO ESTUDIOS Y CONSTRUCCION DE PARQUES URBANOS A NIVEL NACIONAL | 714,699.61 | |
| | 004 - DOTACION DE UN INMUEBLE ADECUADO EN ESPACIO Y DISEÑO PARA LA SECRETARIA NACIONAL DE LA ADMINISTRACION PUBLICA | 119,418.47 | |
| | 004 - ESTUDIOS DEFINITIVOS PARA LA RECONSTRUCCIÓN Y REACTIVACIÓN PRODUCTIVA | 250,800.00 | |
| | 005 - EJECUCION DE PREINVERSION DE PROYECTOS DE GESTION INMOBILIARIA PARA ENTIDADES DEL SECTOR PUBLICO | 423,954.51 | |
| | 009 - DOTACION DE INFRAESTRUCTURA EN LA ZONA URBANA PARA INSTITUCIONES DE LA FUNCION EJECUTIVA A NIVEL NACIONAL | 936,548.20 | |
| | 011 - PROYECTO CIUDAD DEL CONOCIMIENTO | 54,174.88 | |
| | 013 - EJECUCION DE PREINVERSION DE PROYECTOS DE GESTION INMOBILIARIA PARA ENTIDADES DEL SECTOR PUBLICO | 524,747.23 | |
| | 014 - DESCENTRALIZACION Y DESCONCENTRACION DE LAS INSTITUCIONES DEL SECTOR PUBLICO BASADO EN LA GESTION INMOBILIARIA A | 32,426.35 | |
| | 015 - DESCONCENTRACION DE LOS SERVICIOS DE SEGURIDAD EN DISTRITOS Y CIRCUITOS | 61,363.70 | |
| | 016 - DESCENTRALIZACIÓN Y DESCONCENTRACIÓN DE LAS INSTITUCIONES DEL SECTOR PÚBLICO BASADO EN LA GESTIÓN INMOBILIARIA A | 52,225.10 | |
| | 022 - IMPLEMENTACION DEL MUSEO DE LA PRESIDENCIA DE LA REPUBLICA DEL ECUADOR Y REFUNCIONALIZACION DE LAS AREAS AFECTAD | 1,518,174.66 | |
| | 023 - DOTACION DE INFRAESTRUCTURA DE PARQUES URBANOS Y ESPACIOS PUBLICOS | 43,731,690.62 | |
| | 024 - DOTACION DEL CENTRO DE ATENCION CIUDADANA MILAGRO | 9,286,344.70 | |
| | 067 - SERVICIO DE GESTION INMOBILIARIA DEL SECTOR PUBLICO INMOBILIAR | 102,865,716.05 | |
| | 068 - COMISION DE TRANSITO DEL ECUADOR | 001 - DESARROLLO Y FORTALECIMIENTO INSTITUCIONAL DE LA COMISION DE TRANSITO DEL ECUADOR | 6,794.40 |
| | | 003 - CONTROL DE TRANSITO EN CARRETERAS TRONCALES DEL ECUADOR | 1,092,967.64 |
| | | 004 - IMPLEMENTACION DE UNIDADES DE RESCATE Y EMERGENCIAS MEDICAS EN LA RED VIAL ESTATAL- TRONCALES NACIONALES | 195,897.96 |
| | | 068 - COMISION DE TRANSITO DEL ECUADOR | 1,295,660.00 |
| | 069 - AGENCIA NACIONAL DE REGULACION Y CONTROL DEL TRANSPORTE TERRESTRE TRANSITO Y SEGURIDAD VIAL | 001 - PROGRAMA DE REFORMA INSTITUCIONAL DE LA GESTION PUBLICA | 687,082.74 |
| | | 001 - PROYECTO PARA EL FORTALECIMIENTO Y MEJORA DE LA CALIDAD DEL SERVICIO DE TRANSPORTE INTRA E INTERPROVINCIAL EN EL | 17,992,520.00 |



**PROFORMA DEL PRESUPUESTO GENERAL DEL ESTADO
PROGRAMA ANUAL DE INVERSIONES ENTIDAD - PROYECTO
GASTOS (US DOLARES)
Ejercicio: 2017**

| ENTIDAD | PROYECTO | PROFORMA |
|---|---|----------------------|
| 069 - AGENCIA NACIONAL DE REGULACION Y CONTROL DEL TRANSPORTE TERRESTRE TRANSITO Y SEGURIDAD VIAL | 003 - PROYECTO DE SEGURIDAD INTEGRAL PARA EL TRANSPORTE PUBLICO Y COMERCIAL | 3,775,846.71 |
| | 006 - FORTALECIMIENTO DE LA CAPACIDAD INSTITUCIONAL DE LA AGENCIA NACIONAL DE TRANSITO EN LA RECOLECCION DE DATOS Y PR | 629,060.95 |
| | 007 - PROYECTO PARA EL FORTALECIMIENTO Y MEJORA DE LA CALIDAD DEL SERVICIO DE TRANSPORTE URBANO EN EL ECUADOR | 1,014,656.75 |
| | 069 - AGENCIA NACIONAL DE REGULACION Y CONTROL DEL TRANSPORTE TERRESTRE TRANSITO Y SEGURIDAD VIAL | 24,099,167.15 |
| 070 - MINISTERIO DE DEFENSA NACIONAL | 001 - PROTECCION Y SEGURIDAD DE LA POBLACION CIVIL EN EL ALMACENAMIENTO Y MANEJO DE MUNICIONES Y EXPLOSIVOS DE FUERZAS AR | 354,410.46 |
| | 002 - INCREMENTAR LA CAPACIDAD OPERATIVA DEL GRUPO DE TRANSPORTE AEREO EJECUTIVO DE LA FUERZA AEREA ECUATORIANA | 426,445.00 |
| | 005 - FORTALECIMIENTO DE LAS CAPACIDADES DEL SISTEMA DE VIGILANCIA ALARMA Y CONTROL DEL ESPACIO AEREO NACIONAL (RADARE | 44,601,281.80 |
| | 006 - LIBERACIÓN DE TIERRAS POLUCIONADAS POR LAS MINAS CONOCIDAS EN LA FRONTERA ENTRE ECUADOR Y PERÚ | 3,529,551.72 |
| | 007 - CONSTRUCCION DE VIVIENDA FISCAL PARA EL PERSONAL MILITAR CASADO DE FUERZAS ARMADAS | 827,968.32 |
| | 007 - PROGRAMA DE REFORMA INSTITUCIONAL DE LA GESTION PUBLICA | 918,482.50 |
| | 008 - FORTALECIMIENTO DE LAS CAPACIDADES DEL CONTROL DE LA INFANTERIA DE MARINA EN LAS ZONAS FRONTERIZAS | 2,140,102.00 |
| | 014 - FORTALECIMIENTO DE INTENDENCIA | 165,056.00 |
| | 019 - MEJORAMIENTO DE LA INFRAESTRUCTURA DE LAS GUARNICIONES MILITARES | 461,388.42 |
| | 020 - RECUPERACIÓN DE LA CAPACIDAD OPERATIVA DE LA FUERZA DE REACCIÓN INMEDIATA DEL SISTEMA DE DEFENSA AEREA NACIONAL.(FA | 5,697,669.63 |
| | 034 - CONSERVAR LA CAPACIDAD DE TRANSPORTE MEDIANO DE LA FAE | 4,655,505.28 |
| | 036 - RECUPERACION DE LA MOVILIDAD DE LAS CORBETAS LOS RIOS MANABI Y LOJA | 17,250,000.00 |
| | 073 - PROYECTO DE SOSTENIMIENTO OPERACIONAL DE FUERZAS ARMADAS | 449,549.00 |
| | 083 - EJECUCION DE PREINVERSION DE PROYECTOS DE GESTION INMOBILIARIA PARA ENTIDADES DEL SECTOR PUBLICO | 342,978.00 |
| | 889 - NEUTRALIZACION DE LAS ACTIVIDADES ILICITAS Y ASISTENCIA OPORTUNA DE EMERGENCIAS EN LOS ESPACIOS ACUATICOS | 19,780,000.00 |
| | 940 - PROTECCION Y SEGURIDAD DE LA POBLACION CIVIL EN EL ALMACENAMIENTO Y MANEJO DE MUNICIONES Y EXPLOSIVOS DE FUERZAS AR | 6,234,383.02 |
| | 948 - RECUPERACION DE LA CAPACIDAD OPERATIVA DE LA FUERZA DE REACCION INMEDIATA DEL SISTEMA DE DEFENSA AEREA NACIONAL.(FA | 2,173,042.66 |
| 070 - MINISTERIO DE DEFENSA NACIONAL | 110,007,813.81 | |
| 072 - INSTITUTO GEOGRAFICO MILITAR | 003 - OBTENCION DE CARTOGRAFIA ESCALA 1:5.000 Y GENERACION DE CARTOGRAFIA BASICA OFICIAL ESCALA 1:25.000 A NIVEL NACIONAL | 74,610.57 |
| | 005 - MODERNIZACION DEL SISTEMA NACIONAL DEL REGISTRO CIVIL IDENTIFICACION Y CEDULACION FASE MASIFICACION | 5,718,077.04 |



**PROFORMA DEL PRESUPUESTO GENERAL DEL ESTADO
PROGRAMA ANUAL DE INVERSIONES ENTIDAD - PROYECTO
GASTOS (US DOLARES)
Ejercicio: 2017**

| ENTIDAD | PROYECTO | PROFORMA |
|---|--|----------------------|
| 072 - INSTITUTO GEOGRAFICO MILITAR | 016 - PROGRAMA DE REFORMA INSTITUCIONAL DE LA GESTION PUBLICA | 49,265.00 |
| | 072 - INSTITUTO GEOGRAFICO MILITAR | 5,841,952.61 |
| 074 - HOSPITAL DE ESPECIALIDADES FUERZAS ARMADAS NO. 1 | 001 - PROGRAMA DE REFORMA INSTITUCIONAL DE LA GESTION PUBLICA | 53,100.00 |
| | 074 - HOSPITAL DE ESPECIALIDADES FUERZAS ARMADAS NO. 1 | 53,100.00 |
| 077 - INSTITUTO ANTARTICO ECUATORIANO | 001 - TERMINACION DEL MODULO CIENTIFICO CONSTRUIDO EN LA XIV EXPEDICION ANTARTICA | 805,769.00 |
| | 077 - INSTITUTO ANTARTICO ECUATORIANO | 805,769.00 |
| 079 - SECRETARIA DE INTELIGENCIA | 001 - FORTALECIMIENTO DEL SISTEMA NACIONAL DE INTELIGENCIA | 3,000,000.00 |
| | 079 - SECRETARIA DE INTELIGENCIA | 3,000,000.00 |
| 080 - INSTITUTO ESPACIAL ECUATORIANO | 002 - GENERACIÓN DE GEOINFORMACIÓN PARA LA GESTIÓN DEL TERRITORIO A NIVEL NACIONAL | 60,743.63 |
| | 080 - INSTITUTO ESPACIAL ECUATORIANO | 60,743.63 |
| 082 - SECRETARIA NACIONAL DE LA ADMINISTRACION PUBLICA | 001 - IMPLEMENTACION DE NUEVOS PARADIGMAS DE GESTION PUBLICA PARA EL MEJORAMIENTO DE PROCESOS Y SERVICIOS PUBLICOS | 380,947.99 |
| | 002 - DESARROLLO E IMPLEMENTACION DE MECANISMOS DE DIFUSION DE LA IMAGEN GUBERNAMENTAL Y RELACIONAMIENTO CIUDADANO | 4,425,773.65 |
| | 002 - PROGRAMA DE REFORMA INSTITUCIONAL DE LA GESTION PUBLICA | 2,476,641.01 |
| | 003 - DISEÑO DESARROLLO E IMPLEMENTACION DE LOS MODELOS Y ESTRATEGIAS DE GOBIERNO ELECTRONICO PARA UNA GESTION ABIE | 2,601.48 |
| | 005 - GESTION DE PROCESOS EN LAS ENTIDADES DE LA ADMINISTRACION PUBLICA CENTRAL E IMPLEMENTACION DE VENTANILLA UNICA V | 265,893.60 |
| | 082 - SECRETARIA NACIONAL DE LA ADMINISTRACION PUBLICA | 7,551,857.73 |
| 083 - SECRETARIA NACIONAL DE COMUNICACION | 002 - REHABILITACION DE RADIO CIUDADANA CON COBERTURA EN ECUADOR CONTINENTAL EN FRECUENCIA AM | 908,365.26 |
| | 006 - IMPLEMENTACION DE EL CIUDADANO TV 48 Y 49 CANAL DE TELEVISION DE LA FUNCION EJECUTIVA. | 1,401,058.62 |
| | 083 - SECRETARIA NACIONAL DE COMUNICACION | 2,309,423.88 |
| 086 - UNIVERSIDAD DE LAS ARTES | 001 - UNIVERSIDAD DE LAS ARTES DEL ECUADOR | 5,408,845.11 |
| | 086 - UNIVERSIDAD DE LAS ARTES | 5,408,845.11 |
| 087 - UNIVERSIDAD REGIONAL AMAZONICA IKIAM | 001 - CREACION DE LA UNIVERSIDAD REGIONAL AMAZONICA - IKIAM | 16,815,343.78 |
| | 002 - FORTALECIMIENTO DE CAPACIDADES PARA LA GENERACION DE CONOCIMIENTO INVESTIGACION DOCENCIA Y TRANSFERENCIA EN EL | 293,158.02 |
| | 087 - UNIVERSIDAD REGIONAL AMAZONICA IKIAM | 17,108,501.80 |
| 088 - UNIVERSIDAD NACIONAL DE EDUCACION UNAE | 001 - CREACION DE LA UNIVERSIDAD NACIONAL DE EDUCACION EN AZOGUEZ CANAR | 30,964,473.53 |
| | 088 - UNIVERSIDAD NACIONAL DE EDUCACION UNAE | 30,964,473.53 |
| 089 - MINISTERIO DE COORDINACION DE CONOCIMIENTO Y TALENTO HUMANO | 001 - UNIVERSIDAD DE LAS ARTES DEL ECUADOR | 33,362.57 |
| | 089 - MINISTERIO DE COORDINACION DE CONOCIMIENTO Y TALENTO HUMANO | 33,362.57 |
| 101 - AUTORIDAD PORTUARIA DE GUAYAQUIL | 001 - DRAGADO DE MANTENIMIENTO DEL CANAL DE NAVEGACION | 16,592,480.16 |



**PROFORMA DEL PRESUPUESTO GENERAL DEL ESTADO
PROGRAMA ANUAL DE INVERSIONES ENTIDAD - PROYECTO
GASTOS (US DOLARES)
Ejercicio: 2017**

| ENTIDAD | PROYECTO | PROFORMA |
|---|--|----------------------|
| 101 - AUTORIDAD PORTUARIA DE GUAYAQUIL | 002 - DRAGADO DE MANTENIMIENTO DEL CANAL DE NAVEGACION | 1,568,740.46 |
| | 101 - AUTORIDAD PORTUARIA DE GUAYAQUIL | 18,161,220.62 |
| 116 - CONSEJO NACIONAL PARA LA IGUALDAD DE GENERO | 001 - APORTAR AL FORTALECIMIENTO DEL CONSEJO DE LAS MUJERES Y LA IGUALDAD DE GENERO PARA EL CUMPLIMIENTO DE SU MANDAT | 64,335.90 |
| | 116 - CONSEJO NACIONAL PARA LA IGUALDAD DE GENERO | 64,335.90 |
| 129 - INSTITUTO DE PROMOCION DE EXPORTACIONES E INVERSIONES EXTRANJERAS | 002 - COORDINACION Y EJECUCION DE RUEDAS DE NEGOCIOS PARA LA GENERACION DE OPORTUNIDADES COMERCIALES PARA EL SECTOR E | 702,689.31 |
| | 129 - INSTITUTO DE PROMOCION DE EXPORTACIONES E INVERSIONES EXTRANJERAS | 702,689.31 |
| 130 - MINISTERIO DE ECONOMIA Y FINANZAS | 001 - FORTALECIMIENTO DE CAPACIDADES PARA LA IMPLEMENTACION DE ACCIONES DE MITIGACION DE RIESGOS Y RECUPERACION ANTE EMERGENCIAS | 216,200.00 |
| | 001 - FORTALECIMIENTO DE LA GESTION DE LAS FINANZAS PUBLICAS | 792,398.08 |
| | 001 - FORTALECIMIENTO DEL SISTEMA DE ADMINISTRACION FINANCIERA DEL SECTOR PUBLICO ECUATORIANO - ESIGEF FASE III | 2,523,992.53 |
| | 001 - PROGRAMA DE REFORMA INSTITUCIONAL DE LA GESTION PUBLICA | 358,713.83 |
| | 002 - FORTALECIMIENTO DE CAPACIDADES PARA LA IMPLEMENTACION DE ACCIONES DE MITIGACION DE RIESGOS Y RECUPERACION ANTE EMERGENCIAS | 3,420.00 |
| | 002 - IMPLEMENTACION E IMPLANTACION DEL SISTEMA INTEGRADO DE GESTION DE LAS FINANZAS PUBLICAS -ECUADOR. | 12,112,989.83 |
| | 002 - PROYECTO DE RECONSTRUCCION DE OBRAS POR EL TERREMOTO 2016 | 79,420.00 |
| | 003 - INTERVENCION EN LA ALIMENTACION ESCOLAR | 232,628.40 |
| | 003 - PROGRAMA DE INVERSION ECUADOR ESTRATEGICO MACRO SECTOR SOCIAL SECTORES SALUD CULTURA EQUIPAMIENTO URBANO Y VIVIENDA PROTECCION SOCIAL Y FAMILIAR Y DEPORTE | 43,580.00 |
| | 130 - MINISTERIO DE ECONOMIA Y FINANZAS | 16,363,342.67 |
| 135 - SERVICIO DE RENTAS INTERNAS -SRI | 001 - PROGRAMA DE REFORMA INSTITUCIONAL DE LA GESTION PUBLICA | 65,785.00 |
| | 002 - CONSTRUCCION DEL COMPONENTE INTEGRAL DE APLICACIONES TECNOLOGICAS -CIAT- PARA EL SERVICIO DE RENTAS INTERNAS | 7,112,718.99 |
| | 002 - PROGRAMA DE REFORMA INSTITUCIONAL DE LA GESTION PUBLICA | 30,000.00 |
| | 004 - AMPLIACIÓN Y RENOVACIÓN DE BIENES DE CAPITAL TECNOLÓGICOS 2016 | 1,519,102.84 |
| | 135 - SERVICIO DE RENTAS INTERNAS -SRI | 8,727,606.83 |
| 136 - SERVICIO NACIONAL DE ADUANA DEL ECUADOR SENA E | 001 - MEJORA PASOS DE FRONTERA EN ECUADOR | 4,000,000.00 |
| | 001 - ROBUSTECIMIENTO TECNOLÓGICO PARA GENERACION DE INFORMES ESTADÍSTICOS PARA TOMA DE DECISIONES ESTRATÉGICAS DE ALT | 25,442.23 |
| | 010 - CONSTRUCCIONES Y EDIFICACIONES DE BODEGAS DE MERCADERIA RETENIDA | 49,819.10 |
| | 136 - SERVICIO NACIONAL DE ADUANA DEL ECUADOR SENA E | 4,075,261.33 |
| 140 - MINISTERIO DE EDUCACION | 001 - EDUCACION BASICA PARA JOVENES Y ADULTOS | 17,565,131.24 |
| | 001 - EDUCACION INICIAL DE CALIDAD Y CON CALIDEZ | 658,112.04 |
| | 001 - NUEVA INFRAESTRUCTURA EDUCATIVA | 35,780,067.46 |
| | 001 - PROGRAMA DE REFORMA INSTITUCIONAL DE LA GESTION PUBLICA | 185,161,115.92 |



**PROFORMA DEL PRESUPUESTO GENERAL DEL ESTADO
PROGRAMA ANUAL DE INVERSIONES ENTIDAD - PROYECTO
GASTOS (US DOLARES)
Ejercicio: 2017**

| ENTIDAD | PROYECTO | PROFORMA |
|--|---|--|
| 140 - MINISTERIO DE EDUCACION | 001 - PROGRAMA NACIONAL DE INFRAESTRUCTURA PARA LA UNIVERSALIZACION DE LA EDUCACION CON CALIDAD Y EQUIDAD | 2,557,610.83 |
| | 002 - FORTALECIMIENTO DE LA EDUCACION INTERCULTURAL BILINGUE | 4,452.48 |
| | 002 - NUEVA INFRAESTRUCTURA EDUCATIVA | 167,309,205.57 |
| | 003 - NUEVA INFRAESTRUCTURA EDUCATIVA | 34,916,565.88 |
| | 003 - REDUCCION DE RIESGOS ANTE LOS DESASTRES NATURALES EN LA COMUNIDAD EDUCATIVA EN ECUADOR | 562,167.86 |
| | 003 - UNIDADES EDUCATIVAS DEL MILENIO PARA LA FRONTERA NORTE | 472,472.06 |
| | 004 - CONSTRUCCION DE ESCUELAS SEGURAS MULTIFUNCIONALES | 251,892.50 |
| | 004 - SISTEMA NACIONAL DE DESARROLLO PROFESIONAL SIPROFE | 12,613,709.66 |
| | 005 - FORTALECIMIENTO DE LA CALIDAD EDUCATIVA | 357,317.25 |
| | 006 - MODELO DE EDUCACION INCLUSIVA | 173,868.58 |
| | 007 - NUEVO MODELO DE SUPERVISION EDUCATIVA | 366,903.03 |
| | 008 - CONSTRUCCION DE ESCUELAS SEGURAS MULTIFUNCIONALES | 18,232.22 |
| | 008 - SISTEMA INTEGRAL DE TECNOLOGIAS PARA LA ESCUELA Y LA COMUNIDAD | 8,260,081.02 |
| | 009 - TELEEDUCACION | 61,617.00 |
| | 010 - INTERVENCION EN LA ALIMENTACION ESCOLAR | 187,378,926.44 |
| | 024 - FORTALECIMIENTO DE LA ENSEÑANZA DEL INGLES COMO LENGUA EXTRANJERA EN ECUADOR | 64,425.13 |
| | 025 - CREACION DE LA UNIVERSIDAD NACIONAL DE EDUCACION EN AZOGUEZ CANAR | 571,428.57 |
| | 027 - REDUCCION DE RIESGOS ANTE LOS DESASTRES NATURALES EN LA COMUNIDAD EDUCATIVA EN ECUADOR | 6,107.09 |
| | 140 - MINISTERIO DE EDUCACION | 655,111,409.83 |
| | 141 - INSTITUTO NACIONAL DE PATRIMONIO CULTURAL | 001 - RECUPERACION DEL PATRIMONIO CULTURAL INMUEBLE EN LAS PROVINCIAS DE MANABI-BOLIVAR Y ESMERALDAS |
| 014 - PROYECTOS DE I+D+I | | 227,211.57 |
| 141 - INSTITUTO NACIONAL DE PATRIMONIO CULTURAL | | 384,461.57 |
| 148 - MINISTERIO DEL DEPORTE | 001 - CONSTRUCCION RECONSTRUCCION Y REHABILITACION DE INFRAESTRUCTURA DEPORTIVA EN ZONAS AFECTADAS POR EL TERREMOTO | 600,000.00 |
| | 001 - DESARROLLO DE LA ACTIVIDAD FISICA EN EL DEPORTE FORMATIVO LA EDUCACION FISICA Y LA RECREACION 2014 - 2017 | 555,000.00 |
| | 001 - PLANIFICACION EJECUCION Y TERMINACION DE PROYECTOS DE INFRAESTRUCTURA DEPORTIVA | 597,613.29 |
| | 001 - PROGRAMA DE REFORMA INSTITUCIONAL DE LA GESTION PUBLICA | 53,100.00 |
| | 002 - PLANIFICACION EJECUCION Y TERMINACION DE PROYECTOS DE INFRAESTRUCTURA DEPORTIVA | 21,596.25 |
| | 003 - APOYO AL DEPORTE DE ALTO RENDIMIENTO 2013 - 2016 | 9,905,474.63 |
| | 003 - CONSTRUCCION DE LA SEGUNDA ETAPA DEL CENTRO DE ALTO RENDIMIENTO EN ALTURA DE LA CIUDAD DE CUENCA | 607,834.62 |



**PROFORMA DEL PRESUPUESTO GENERAL DEL ESTADO
PROGRAMA ANUAL DE INVERSIONES ENTIDAD - PROYECTO
GASTOS (US DOLARES)
Ejercicio: 2017**

| ENTIDAD | PROYECTO | PROFORMA |
|---|--|----------------------|
| 148 - MINISTERIO DEL DEPORTE | 004 - CENTRO DE FORMACION DE DEPORTE COLECTIVO EN EL SECTOR DE CARPUELA EN LA PROVINCIA DE IMBABURA | 147,569.74 |
| | 148 - MINISTERIO DEL DEPORTE | 12,488,188.53 |
| 149 - AGENCIA DE REGULACION Y CONTROL DE ELECTRICIDAD ARCONEL | 001 - PROGRAMA DE REFORMA INSTITUCIONAL DE LA GESTION PUBLICA | 53,100.00 |
| | 149 - AGENCIA DE REGULACION Y CONTROL DE ELECTRICIDAD ARCONEL | 53,100.00 |
| 150 - MINISTERIO DE CULTURA Y PATRIMONIO | 001 - COMUNICACION DE LOS PLANES Y PROGRAMAS CULTURALES | 36,309.30 |
| | 001 - DESARROLLO CULTURAL INTEGRAL REGIONAL COMUNITARIO | 864.00 |
| | 001 - ECUADOR TERRITORIO DE LAS ARTES Y LAS CREATIVIDADES 2014 - 2017 | 650,774.18 |
| | 001 - FOMENTO CONSERVACION Y PUESTA EN VALOR DEL PATRIMONIO CULTURAL -MEMORIA ACTIVA- | 20,395.67 |
| | 001 - FONDO NACIONAL PARA LA CULTURA (ECUADOR CREE EN TU TALENTO) | 242,443.75 |
| | 001 - RECUPERACION Y MEJORAMIENTO DE LOS REPOSITARIOS DE LA MEMORIA: MUSEOS BIBLIOTECAS ARCHIVOS Y PROCESOS DE LA MEMORIA SOCIAL Y COLECTIVA | 76,373.45 |
| | 001 - SISTEMA NACIONAL DE CULTURA | 2,470.04 |
| | 002 - FORTALECIMIENTO DE CAPACIDADES PARA LA GESTION CULTURAL EN EL ESPACIO PUBLICO | 50,892.00 |
| | 002 - IMPLEMENTACION DE LA SEGUNDA FASE DEL PLAN DE PROTECCION Y RECUPERACION DEL PATRIMONIO CULTURAL DEL ECUADOR | 475,170.22 |
| | 002 - PROGRAMA DE REFORMA INSTITUCIONAL DE LA GESTION PUBLICA | 139,240.00 |
| | 003 - IMPLEMENTACION DE LA SEGUNDA FASE DEL PLAN DE PROTECCION Y RECUPERACION DEL PATRIMONIO CULTURAL DEL ECUADOR | 13,339,273.35 |
| | 003 - PROYECTO EMBLEMATICO CIUDADES PATRIMONIALES DEL ECUADOR | 148,131.94 |
| | 004 - CONSERVACION Y SALVAGUARDA DEL PATRIMONIO CULTURAL DE LA NACION | 64,713.03 |
| | 004 - FOMENTO CIRCULACION Y CONSUMO DE LAS INDUSTRIAS Y EMPRENDIMIENTOS CULTURALES | 643,880.22 |
| | 004 - PROYECTO EMBLEMATICO CIUDADES PATRIMONIALES DEL ECUADOR | 21,560.00 |
| | 005 - APOYO A LA PRODUCCION Y CIRCULACION DE BIENES CULTURALES (APOYO A EMPRENDIMIENTOS CULTURALES) | 184,787.24 |
| | 005 - PROGRAMA DE DESARROLLO Y DIVERSIDAD CULTURAL FASE II | 25,141.07 |
| | 026 - PROYECTO DE FORTALECIMIENTO INSTITUCIONAL DE LAS GOBERNACIONES SISTEMA NACIONAL DE GESTION POLITICA DE LA GOBERN | 945,495.08 |
| | 034 - PROGRAMA ECUADOR ALEGRE Y SOLIDARIO CAMPAÑA ECUADOR ALEGRE Y SOLIDARIO FASE III | 49,366.75 |
| | 045 - RECONVERSION DE LA EDUCACION TECNICA Y TECNOLOGICA SUPERIOR PUBLICA DEL ECUADOR | 302,268.96 |
| 150 - MINISTERIO DE CULTURA Y PATRIMONIO | 17,419,550.25 | |
| 157 - CORPORACION CIUDAD ALFARO | 003 - REGISTRO Y PUESTA EN VALOR DEL PATRIMONIO DE LA CULTURA MANTENA DE LOS CERROS HOJAS JABONCILLO NEGRITA BRAVO | 201,516.49 |
| | 157 - CORPORACION CIUDAD ALFARO | 201,516.49 |



**PROFORMA DEL PRESUPUESTO GENERAL DEL ESTADO
PROGRAMA ANUAL DE INVERSIONES ENTIDAD - PROYECTO
GASTOS (US DOLARES)
Ejercicio: 2017**

| ENTIDAD | PROYECTO | PROFORMA |
|--|---|-----------------------|
| 158 - INSTITUTO DE FOMENTO AL TALENTO HUMANO | 001 - FORTALECIMIENTO DEL CONOCIMIENTO Y TALENTO HUMANO | 82,845,758.40 |
| | 001 - PROGRAMA DE REFORMA INSTITUCIONAL DE LA GESTION PUBLICA | 87,467.50 |
| | 002 - FORMACION CAPACITACION Y CERTIFICACION DEL TALENTO HUMANO EN SALUD | 20,742,986.94 |
| | 158 - INSTITUTO DE FOMENTO AL TALENTO HUMANO | 103,676,212.84 |
| 159 - SECRETARIA DE EDUCACION SUPERIOR CIENCIA TECNOLOGIA E INNOVACION | 001 - FORTALECIMIENTO DEL CONOCIMIENTO Y TALENTO HUMANO | 55,541,428.32 |
| | 001 - PROYECTO DE EXCELENCIA | 65,953.06 |
| | 001 - RECONVERSION DE LA EDUCACION TECNICA Y TECNOLOGICA SUPRERIOR PUBLICA DEL ECUADOR | 79,178.83 |
| | 001 - SISTEMA NACIONAL DE NIVELACION Y ADMISION | 16,030,873.33 |
| | 002 - BECAS PROMETEO | 1,829,276.46 |
| | 002 - PROYECTOS DE I+D+I | 2,903,333.31 |
| | 003 - PLAN DE CONTINGENCIA | 540,316.09 |
| | 004 - RECONVERSION DE LA EDUCACION TECNICA Y TECNOLOGICA SUPRERIOR PUBLICA DEL ECUADOR | 26,504,395.39 |
| | 005 - PROYECTOS DE I+D+I | 980,928.45 |
| | 159 - SECRETARIA DE EDUCACION SUPERIOR CIENCIA TECNOLOGIA E INNOVACION | 104,475,683.24 |
| 161 - UNIVERSIDAD ESTATAL DE CUENCA | 001 - PROGRAMA VLIR IUC | 79,691.06 |
| | 002 - EJECUCION DE OBRAS MENORES Y MANTENIMIENTO | 1,345,817.64 |
| | 003 - CENTRO CIENTIFICO Y TECNOLOGICO BALZAY DE LA UNIVERSIDAD DE CUENCA: EQUIPAMIENTO PARA EL CENTRO DE ENERGIA | 3,163,516.30 |
| | 004 - BECAS | 546,241.30 |
| | 004 - EQUIPAMIENTO UNIVERSIDAD DE CUENCA | 1,045,113.97 |
| | 004 - IRQUIS - CENTRO DE EXCELENCIA AGROPECUARIA -PLANIFICACION Y EJECUCION FASE I- | 103,655.67 |
| | 005 - FOMENTO Y DESARROLLO CIENTIFICO Y TECNOLOGICO | 1,575,474.21 |
| | 005 - PLAN DE CONTINGENCIA | 177,789.00 |
| | 006 - IMPLEMENTACION DEL NODO DE CIENCIA TECNOLOGIA E INNOVACION DE LA UNIVERSIDAD DE CUENCA | 7,574,709.86 |
| | 009 - PROYECTOS DE I+D+I CONVOCATORIA SENACYT 2010 | 976,687.19 |
| | 010 - CERTIFICACION DE LA CERAMICA PLANA QUE SE COMERCIALICE EN EL ECUADOR POR PARTE DEL CESEMIN | 95,293.33 |
| | 012 - FORTALECIMIENTO DE LAS CAPACIDADES EN CIENCIA TECNOLOGIA INVESTIGACION E INNOVACION DE LAS INSTITUCIONES DE EDU | 422,507.36 |
| | 017 - CENTRO DE INNOVACION Y DESARROLLO Y EMPRENDIMIENTO DE LA UNIVERSIDAD DE CUENCA | 800,000.00 |
| | 026 - IMPLEMENTACION DEL NODO DE CIENCIA TECNOLOGIA E INNOVACION DE LA UNIVERSIDAD DE CUENCA | 4,903,930.68 |
| | 029 - EJECUCION DE OBRAS MENORES Y MANTENIMIENTO | 63,024.80 |



**PROFORMA DEL PRESUPUESTO GENERAL DEL ESTADO
PROGRAMA ANUAL DE INVERSIONES ENTIDAD - PROYECTO
GASTOS (US DOLARES)
Ejercicio: 2017**

| ENTIDAD | PROYECTO | PROFORMA |
|--|--|---|
| 161 - UNIVERSIDAD ESTATAL DE CUENCA | 161 - UNIVERSIDAD ESTATAL DE CUENCA | 22,873,452.37 |
| 162 - UNIVERSIDAD ESTATAL DE BOLIVAR | 001 - III FASE INSTITUTO DE IDIOMAS E INFORMATICA | 173,153.54 |
| | 002 - PROGRAMA DE CANJE DE DEUDA | 1,367,985.41 |
| | 002 - TERCERA FASE BIOFABRICA | 136,048.00 |
| | 009 - IMPLEMENTACION DE LABORATORIOS ESPECIALIZADOS | 12,116.00 |
| | 162 - UNIVERSIDAD ESTATAL DE BOLIVAR | 1,689,302.95 |
| 163 - ESCUELA SUPERIOR POLITECNICA DEL CHIMBORAZO | 001 - EQUIPAMIENTO COMPRA DE MUEBLES Y REPOTENCIACION DE LABORATORIOS E INFRAESTRUCTURA ADMINISTRATIVA Y ACADEMICA | 1,784,717.23 |
| | 001 - ESTUDIOS Y DISENOS DE NUEVOS PROYECTOS DE DESARROLLO FISICO | 41,048.53 |
| | 002 - IMPULSO DEL DESARROLLO CIENTIFICO Y TECNOLOGICO DE LA ESPOCH | 444,105.27 |
| | 002 - PLAN DE CONTINGENCIA | 758,426.72 |
| | 003 - FORTALECIMIENTO DE LAS CAPACIDADES EN CIENCIA TECNOLOGIA INVESTIGACION E INNOVACION DE LAS INSTITUCIONES DE EDU | 53,066.86 |
| | 003 - MANTENIMIENTO DE LA INFRAESTRUCTURA FISICA DE LA ESPOCH | 548,936.68 |
| | 004 - GENERACION DE INFORMACION SOBRE LA SOSTENIBILIDAD AMBIENTAL Y ECONOMICA EN BASE AL PERFIL PRODUCTIVO Y SANITARIO | 15,519.20 |
| | 005 - ESTUDIOS Y DISENOS DE NUEVOS PROYECTOS DE DESARROLLO FISICO | 138,906.53 |
| | 009 - PROYECTO DE EXCELENCIA | 1,156,859.66 |
| | 488 - MANTENIMIENTO DE LA INFRAESTRUCTURA FISICA DE LA ESPOCH | 64,535.92 |
| | | 163 - ESCUELA SUPERIOR POLITECNICA DEL CHIMBORAZO |
| 164 - UNIVERSIDAD TECNICA DE MACHALA | 002 - PLAN DE CONTINGENCIA | 116,544.43 |
| | 004 - SISTEMA NACIONAL DE NIVELACION Y ADMISION | 25,536.00 |
| | | 164 - UNIVERSIDAD TECNICA DE MACHALA |
| 165 - UNIVERSIDAD TECNICA LUIS VARGAS TORRES DE ESMERALDAS | 005 - SISTEMA NACIONAL DE NIVELACION Y ADMISION | 22,848.00 |
| | | 165 - UNIVERSIDAD TECNICA LUIS VARGAS TORRES DE ESMERALDAS |
| 166 - UNIVERSIDAD DE GUAYAQUIL | 001 - SISTEMA NACIONAL DE NIVELACION Y ADMISION | 171,997.27 |
| | 002 - PLAN DE ASEGURAMIENTO DE LA CALIDAD DE LA EDUCACION DE LAS EXTENSIONES DE LA UNIVERSIDAD DE GUAYAQUIL | 57,333.56 |
| | 007 - ADECUACION DE INFRAESTRUCTURA Y EQUIPAMIENTO DE DIFERENTES UNIDADES ACADEMICAS DE LA UNIVERSIDAD DE GUAYAQUIL | 627,908.04 |
| | | 166 - UNIVERSIDAD DE GUAYAQUIL |
| 167 - ESCUELA SUPERIOR POLITECNICA DEL LITORAL | 001 - DOTACION DE EQUIPAMIENTO DE UNA MESA VIBRANTE Y SISTEMA DE ENSAYO ESTRUCTURAL PSEUDO DINAMICO PARA EL LABORATORI | 1,277,600.00 |
| | 001 - FORMACION DEL TALENTO HUMANO AVANZADO -THA- PARA POTENCIAR LA VIDA ACADEMICA DE LA ESPOL | 1,400,000.00 |
| | 001 - OBRAS DE ARRASTRE DEL CAMPUS GUSTAVO GALINDO VELASCO | 638,815.10 |
| | 002 - FORTALECIMIENTO DE LA EDUCACION SUPERIOR | 7,362,353.81 |
| | 003 - PLAN DE JUBILACION DE PROFESORES SERVIDORES LOSEP Y TRABAJADORES DE LA ESPOL | 1,000,000.00 |



**PROFORMA DEL PRESUPUESTO GENERAL DEL ESTADO
PROGRAMA ANUAL DE INVERSIONES ENTIDAD - PROYECTO
GASTOS (US DOLARES)
Ejercicio: 2017**

| ENTIDAD | PROYECTO | PROFORMA |
|---|---|----------------------|
| 167 - ESCUELA SUPERIOR POLITECNICA DEL LITORAL | 004 - PROYECTOS DE I+D+I | 972,889.49 |
| | 006 - FORTALECIMIENTO DE LAS CAPACIDADES EN CIENCIA TECNOLOGIA INVESTIGACION E INNOVACION DE LAS INSTITUCIONES DE EDU | 81,503.58 |
| | 011 - FORTALECIMIENTO DE LA EDUCACION SUPERIOR | 140,339.29 |
| | 167 - ESCUELA SUPERIOR POLITECNICA DEL LITORAL | 12,873,501.27 |
| 168 - UNIVERSIDAD AGRARIA DEL ECUADOR | 011 - EDIFICIO CON 16 AULAS PARA LA FACULTAD DE MEDICINA VETERINARIA Y ZOOTECNIA CAMPUS GUAYAQUIL | 432,821.43 |
| | 013 - SISTEMA NACIONAL DE NIVELACION Y ADMISION | 12,400.00 |
| | 022 - CONSTRUCCION DE EDIFICIO DE ECONOMIA AGRICOLA EN LA CIUDAD UNIVERSITARIA MILAGRO | 202,420.51 |
| | 168 - UNIVERSIDAD AGRARIA DEL ECUADOR | 647,641.94 |
| 169 - UNIVERSIDAD TECNICA DEL NORTE | 001 - FORTALECIMIENTO DE LA GESTION INVESTIGACION EN LA UNIVERSIDAD TECNICA DEL NORTE | 249,965.52 |
| | 001 - PLAN DE CONTINGENCIA | 150,497.69 |
| | 002 - ARTICULACION DE LA INVESTIGACION Y VINCULACION CON LA COMUNIDAD DE LA UNIVERSIDAD TECNICA DEL NORTE PARA EL FORT | 724,127.47 |
| | 003 - PROPUESTA 2016 DE COMPRA DE RENUNCIAS Y JUBILACION DEL PERSONAL DOCENTE Y ADMINISTRATIVO DE LA UTN | 64,856.44 |
| | 169 - UNIVERSIDAD TECNICA DEL NORTE | 1,189,447.12 |
| 170 - UNIVERSIDAD NACIONAL DE LOJA | 008 - FORTALECIMIENTO INSTITUCIONAL OPTIMIZACION DEL TALENTO HUMANO DE LA UNIVERSIDAD NACIONAL DE LOJA | 1,000,000.00 |
| | 008 - PLAN DE CONTINGENCIA | 490,401.00 |
| | 170 - UNIVERSIDAD NACIONAL DE LOJA | 1,490,401.00 |
| 171 - UNIVERSIDAD TECNICA DE BABAHOYO | 001 - CONSTRUCCION DE UN BLOQUE DE DOS PISOS DE AULAS PARA LA FACULTAD DE CIENCIAS DE LA SALUD | 76,429.06 |
| | 001 - SISTEMA DE NIVELACION Y ADMISION | 7,904.00 |
| | 003 - CONSTRUCCION DEL ANFITEATRO PARA LA FACULTAD DE CIENCIAS DE LA SALUD | 50,706.45 |
| | 171 - UNIVERSIDAD TECNICA DE BABAHOYO | 135,039.51 |
| 172 - UNIVERSIDAD TECNICA DE QUEVEDO | 003 - SISTEMA NACIONAL DE NIVELACION Y ADMISION | 230,000.00 |
| | 005 - DOTACION DE CANCHAS DEPORTIVAS-CERRAMIENTO POSTERIOR Y ALCANTARILLADO EN EL CAMPUS ING. MANUEL HAZ ALVAREZ DE LA | 910,266.00 |
| | 020 - JUBILACION DE SERVIDORES UTEQ 2016 AL 2019 | 550,000.00 |
| | 021 - ADQUISICION DE ACTIVOS Y DE CONSTRUCCIONES | 1,962,009.00 |
| | 172 - UNIVERSIDAD TECNICA DE QUEVEDO | 3,652,275.00 |
| 173 - UNIVERSIDAD TECNICA DE MANABI | 001 - CONSTRUCCION DE EDIFICIO III PARA AULAS Y OFICINAS DE LA FACULTAD DE CIENCIAS DE LA SALUD | 2,169,235.23 |
| | 002 - CONSTRUCCION DE EDIFICIO I PARA AULAS PARA LA FACULTAD DE CIENCIAS MATEMATICAS FISICAS Y QUIMICAS | 2,429,744.78 |
| | 003 - RECONSTRUCCION DE EDIFICIOS VARIAS SEDES DE LA UNIVERSIDAD TECNICA DE MANABI | 202,555.53 |



**PROFORMA DEL PRESUPUESTO GENERAL DEL ESTADO
PROGRAMA ANUAL DE INVERSIONES ENTIDAD - PROYECTO
GASTOS (US DOLARES)
Ejercicio: 2017**

| ENTIDAD | PROYECTO | PROFORMA |
|---|--|---------------------|
| 173 - UNIVERSIDAD TECNICA DE MANABI | 004 - DEMOLICION Y REPARACION DE MAMPOSTERIA EN LOS EDIFICIOS DE LA UNIVERSIDAD TECNICA DE MANABI | 422,453.22 |
| | 106 - SISTEMA NACIONAL DE NIVELACION Y ADMISION | 146,920.00 |
| | 173 - UNIVERSIDAD TECNICA DE MANABI | 5,370,908.76 |
| 174 - UNIVERSIDAD LAICA ELOY ALFARO DE MANABI | 001 - OBRAS DE RECONSTRUCCION DE EDIFICACIONES ACADEMICAS DE LA MATRIZ Y EXTENSIONES | 1,721,136.22 |
| | 001 - PLAN DE CONTINGENCIA | 15,685.00 |
| | 002 - SISTEMA NACIONAL DE NIVELACION Y ADMISION | 141,878.70 |
| | 003 - EXTRACCION DE COMPUESTOS DE VALOR AGREGADO A PARTIR DE SUBPRODUCTOS DE LA AGROINDUSTRIA DE LA NARANJA Y EL MARAC | 57,506.34 |
| | 004 - MANEJO INTEGRAL DE UN PAISAJE ANTROPOGENICO PARA LA CONSERVACION DE BIODIVERSIDAD EL BIOCONOCIMIENTO Y LA RESTAU | 42,294.78 |
| | 005 - EVALUACION DEL ESTADO DE CONSERVACION DE LOS VERTEBRADOS TERRESTRES MAYORES EN AREAS NATURALES PROTEGIDAS DE LA | 51,609.45 |
| | 008 - IMPLEMENTACION Y EQUIPAMIENTO DE LABORATORIOS DEL DEPARTAMENTO CENTRAL DE INVESTIGACION DE LA UNIVERSIDAD LAICA | 388,872.99 |
| | 028 - DIVERSIDAD Y ASPECTOS BIOLOGICOS DE LOS BATOIDEOS CAPTURADOS EN EL PACIFICO ECUATORIANO. | 11,631.55 |
| | 031 - BIODEGRADABILIDAD DE EFLUENTES RESULTANTES DEL PROCESAMIENTO DE LA YUCA EN REACTORES DISCONTINUOS | 53,868.08 |
| | 032 - ANALISIS DE LA CALIDAD DEL AGUA EN UN CONTEXTO ECOTOXICOLOGICO: LA RESPUESTA DE FUGA -FUGAGUATOX- | 12,223.91 |
| | 039 - ANALISIS ECOTOXICOLOGICO DE LA PESCA EN MANTA: BIOACUMULACION DE METALES EN PECES -ACUMECES- | 51,526.90 |
| | 174 - UNIVERSIDAD LAICA ELOY ALFARO DE MANABI | 2,548,233.92 |
| 175 - UNIVERSIDAD CENTRAL DEL ECUADOR | 005 - SINTESIS DE BIODIESEL A PARTIR DE ACEITE PRODUCIDO POR ALGAS ANTARTICAS | 2,000.00 |
| | 008 - CONSTRUCCION DE UNA TORRE DE AULAS Y OTROS ESPACIOS ACADMICOS PARA LA FACULTAD DE CIENCIAS PSICOLGICAS | 1,727,143.91 |
| | 012 - PLAN DE CONTINGENCIA | 288,288.00 |
| | 017 - ESTUDIO EPIDEMIOLOGICO LABORATORIAL DE LAS HELMINTOSIS ESTRONGILOIDOSIS EN POBLACION GENERAL E INMUNOSUPRIMIDO | 6,000.00 |
| | 024 - ESTUDIOS DE EMISION DE GASES EFECTO INVERNADERO CO2 CO SO2 Y NOX Y MATERIAL PARTICULADO DE LADRILLERAS ARTESAN | 30,000.00 |
| | 026 - ESTUDIO DE COLORANTES NATURALES Y DESARROLLO DE FORMAS ESTABLES CON APLICACIONES EN LA INDUSTRIA ALIMENTICIA Y C | 20,000.00 |
| | 029 - USO DE LA INULINA EXTRAIDA DE MATERIA PRIMA AUTOCTONA COMO INMUNOMODULADOR FRENTE A ESTRENGILOIDOSIS EXPERIMENT | 40,000.00 |
| | 038 - ENTORNO ACADEMICO MODERNIZACION DE LABORATORIOS Y ACREDITACION | 2,304,467.37 |
| | 041 - EVALUACION NUTRICIONAL DE ALIMENTOS ALTERNATIVOS PARA SU UTILIZACION EN LA ALIMENTACION ANIMAL. | 15,000.00 |



**PROFORMA DEL PRESUPUESTO GENERAL DEL ESTADO
PROGRAMA ANUAL DE INVERSIONES ENTIDAD - PROYECTO
GASTOS (US DOLARES)
Ejercicio: 2017**

| ENTIDAD | PROYECTO | PROFORMA |
|---------------------------------------|--|----------------------|
| 175 - UNIVERSIDAD CENTRAL DEL ECUADOR | 045 - REGENERACION IN VITRO DE PLANTAS DE NARANJILLA SOLANUM QUITO ENSE VAR. QUITO ENSE A PARTIR DE TEJIDOS SOMATICOS | 6,000.00 |
| | 056 - DESARROLLO IMPLEMENTACION MONITOREO Y PUBLICACION DE INVESTIGACIONES SEMILLA EN LA UNIVERSIDAD CENTRAL DEL ECUADOR | 182,000.00 |
| | 068 - FORTALECIMIENTO DE LAS CAPACIDADES EN CIENCIA-TECNOLOGIA-INVESTIGACION E INNOVACION DE LAS INSTITUCIONES DE EDU | 2,047,918.86 |
| | 175 - UNIVERSIDAD CENTRAL DEL ECUADOR | 6,668,818.14 |
| 176 - UNIVERSIDAD TECNICA DE AMBATO | 001 - BECAS EN LA UNIVERSIDAD TECNICA DE AMBATO | 527,953.05 |
| | 001 - PROYECTOS DE INVESTIGACION CON FINANCIAMIENTO INTERNO | 771,396.77 |
| | 002 - JUBILACION DEL SERVIDOR PUBLICO UNIVERSIDAD TECNICA DE AMBATO ADMINISTRATIVOS Y TRABAJADORES | 520,380.00 |
| | 003 - ESTUDIOS PARA EL CAMPUS DE INVESTIGACION E INNOVACION PARA LA SOBERANIA ALIMENTARIA NUTRICION Y SALUD PUBLICA | 2,282.60 |
| | 004 - PRESTACION DE SERVICIOS | 40,826.20 |
| | 004 - PROGRAMA DE FORMACION DEL TALENTO HUMANO DE LA UTA DE CUARTO NIVEL | 534,093.31 |
| | 005 - CAMPUS DE INVESTIGACION E INNOVACION PARA LA SOBERANIA ALIMENTARIA NUTRICION Y SALUD PUBLICA | 133,856.15 |
| | 007 - CONSTRUCCION DE AULAS Y LABORATORIOS PARA LA FACULTAD DE CIENCIA E INGENIERIA EN ALIMENTOS | 1,415,967.90 |
| | 008 - CAMPUS DE INVESTIGACION E INNOVACION ECONOMICA SOCIAL Y PRODUCTIVA | 3,639,739.10 |
| | 009 - PROGRAMA DE FORMACION DE PROFESIONALES UTA TERCER NIVEL | 1,726,099.59 |
| | 010 - LABORATORIOS PARA LA FACULTAD DE INGENIERIA AGRONOMICA Y VETERINARIA | 502,382.28 |
| | 011 - PROGRAMAS DE POSGRADO Y PREGRADO DE LA UNIVERSIDAD TECNICA DE AMBATO | 2,435,142.19 |
| | 014 - CAMPUS DE EDUCACION CONTINUA PARA DESARROLLO DE TALENTO HUMANO Y ACTUALIZACION TECNOLÓGICA | 259,575.47 |
| | 016 - EDIFICIO DE PARQUEADEROS PARA EL CAMPUS DE INVESTIGACION E INNOVACION ECONOMICA SOCIAL Y PRODUCTIVA | 870,177.78 |
| | 019 - SISTEMA NACIONAL DE NIVELACION Y ADMISION | 59,584.00 |
| | 020 - CONSTRUCCION DEL HOSPITAL DOCENTE VETERINARIO DE LA UNIVERSIDAD TECNICA DE AMBATO | 494,065.01 |
| | 037 - PLAN DE CONTINGENCIA | 248,090.91 |
| | 039 - BLOQUE DE LA FACULTAD DE CIENCIAS DE LA SALUD | 2,469,366.73 |
| | 052 - FORTALECIMIENTO DE LAS CAPACIDADES EN CIENCIA-TECNOLOGIA-INVESTIGACION E INNOVACION DE LAS INSTITUCIONES DE EDU | 578,122.53 |
| | 176 - UNIVERSIDAD TECNICA DE AMBATO | 17,229,101.57 |
| 177 - ESCUELA POLITECNICA NACIONAL | 001 - ASEGURAMIENTO DE LA CALIDAD ESCUELA POLITECNICA NACIONAL | 945,077.17 |
| | 001 - EQUIPAMIENTO DE LABORATORIOS DOCENTES DE LA ESCUELA POLITECNICA NACIONAL | 999,075.97 |



**PROFORMA DEL PRESUPUESTO GENERAL DEL ESTADO
PROGRAMA ANUAL DE INVERSIONES ENTIDAD - PROYECTO
GASTOS (US DOLARES)
Ejercicio: 2017**

| ENTIDAD | PROYECTO | PROFORMA |
|---|---|---------------------|
| 177 - ESCUELA POLITECNICA NACIONAL | 001 - SOSTENIBILIDAD DEL CENTRO DE HOMOLOGACION VEHICULAR IMPLEMENTADO POR EL CCICEV | 1,719,086.35 |
| | 002 - EDIFICIO DE LA BIBLIOTECA DE LA ESCUELA POLITECNICA NACIONAL | 87,386.12 |
| | 002 - EQUIPAMIENTO DE LABORATORIOS DE INVESTIGACION DE LA ESCUELA POLITECNICA NACIONAL | 4,043,708.29 |
| | 003 - FORTALECIMIENTO INSTITUCIONAL DE LA EPN | 6,825,819.57 |
| | 003 - GENERACION DE LAS CAPACIDADES PARA LA DIFUSION DE ALERTAS TEMPRANAS Y PARA EL DESARROLLO DE INSTRUMENTOS DE DECI | 1,367,262.60 |
| | 003 - MODERNIZAR LAS INSTALACIONES DEL ACCELERADOR DE ELECTRONES | 215,715.95 |
| | 004 - ESTUDIOS DE OBRAS DE INFRAESTRUCTURA DE LA EPN | 485,097.85 |
| | 004 - PROYECTOS SEMILLAS DE INVESTIGACION | 296,440.13 |
| | 005 - PORTAFOLIO DE PROYECTOS DE VINCULACION CON LA COLECTIVIDAD ESCUELA POLITECNICA NACIONAL | 137,831.29 |
| | 006 - PLATAFORMA TECNOLOGICA ESCUELA POLITECNICA NACIONAL | 1,849,549.19 |
| | 007 - ADECUACIONES VARIAS CAMPUS POLITÉCNICO | 678,108.83 |
| | 007 - PORTAFOLIO DE PROYECTOS DE INVESTIGACION ESCUELA POLITECNICA NACIONAL | 2,396,378.49 |
| | 008 - PROGRAMA DE DESARROLLO DE JOVENES INVESTIGADORES | 1,324.68 |
| | 009 - PROYECTOS DE I+D+I | 55,603.12 |
| | 010 - FORTALECIMIENTO DE LAS CAPACIDADES EN CIENCIA - TECNOLOGIA E INNOVACION DE LA INSTITUCIONES DE EDUCACION SUPERIO | 248,791.83 |
| 177 - ESCUELA POLITECNICA NACIONAL | 22,352,257.43 | |
| 179 - UNIVERSIDAD TECNICA DE COTOPAXI | 001 - LA DEFORESTACION Y SUS EFECTOS SOBRE LA COMPOSICION DE LA ENTOMOFAUNA DE LA ZONA DE LA ESPERANZA LA MANA | 305.63 |
| | 002 - CONSTRUCCION DEL BLOQUE ACADEMICO A LABORATORIO BOTANICO DIAMANTE DE LUZ TEATRO Y AUDITORIOS CAMPUS UNIVERSITARIO | 50,804.36 |
| | 003 - DETERMINACION DE LOS CONTAMINANTES PRODUCIDOS POR LA COMBUSTION DEL PARQUE AUTOMOTOR A GASOLINA EN EL CASCO URBA | 25,369.40 |
| | 007 - APLICACION DE NUEVAS TECNOLOGIAS EN ACTIVIDADES PECUARIAS Y DE SALUD PUBLICA | 3,218.10 |
| | 007 - DESARROLLO INSTITUCIONAL | 76,228.95 |
| | 010 - DESARROLLO DEL SISTEMA DE INFORMACION INTEGRADO | 148,912.00 |
| | 011 - CONSTRUCCION BLOQUE DE AULAS EN EL CENTRO EXPERIMENTAL Y DE PRODUCCION SALACHE Y CEYPSA TERCERA ETAPA | 124,510.78 |
| | 012 - CONSTRUCCION DE UN BLOQUE DE LABORATORIOS ESPECIALIZADOS PARA LA UNIDAD ACADEMICA DE CAREN | 17,027.87 |
| | 012 - FORTALECIMIENTO ACADEMICO | 1,078,876.37 |
| | 179 - UNIVERSIDAD TECNICA DE COTOPAXI | 1,525,253.46 |
| 180 - UNIVERSIDAD NACIONAL DE CHIMBORAZO | 008 - CONSTRUCCION DEL CENTRO DE CAPACITACION LIDERAZGO DEL ESTUDIANTE Y BAR - COMEDOR SALUDABLE | 1,368,637.36 |



**PROFORMA DEL PRESUPUESTO GENERAL DEL ESTADO
PROGRAMA ANUAL DE INVERSIONES ENTIDAD - PROYECTO
GASTOS (US DOLARES)
Ejercicio: 2017**

| ENTIDAD | PROYECTO | PROFORMA |
|--|--|----------------------|
| 180 - UNIVERSIDAD NACIONAL DE CHIMBORAZO | 009 - NORMALIZACION DEL ESTUDIO Y CARACTERIZACION DE LA CALIDAD DE LA CANAL Y DE LA CARNE DE CUY CAVIA PORCELLUS | 364.80 |
| | 010 - PLAN DE CONTINGENCIA | 205,826.00 |
| | 013 - PRESENCIA DE CALOSTRO Y SU IMPACTO SOBRE LA CALIDAD DE LA LECHE Y EL QUESO Y RECUPERACION EN LA HIGIENIZACION | 17,957.76 |
| | 180 - UNIVERSIDAD NACIONAL DE CHIMBORAZO | 1,592,785.92 |
| 181 - UNIVERSIDAD ESTATAL DE MILAGRO | 001 - FORTALECIMIENTO DE LA INFRAESTRUCTURA PARA LA EDUCACION SUPERIOR EN LA UNIVERSIDAD ESTATAL DE MILAGRO | 3,301,049.28 |
| | 181 - UNIVERSIDAD ESTATAL DE MILAGRO | 3,301,049.28 |
| 182 - UNIVERSIDAD ESTATAL DEL SUR DE MANABI | 001 - PLAN DE FORTALECIMIENTO INSTITUCIONAL PLURIANUAL DE LA UNIVERSIDAD ESTATAL DEL SUR DE MANABI | 21,116.14 |
| | 002 - REPARACION Y REFORZAMIENTO DEL EDIFICIO CENTRAL DE LA UNIVERSIDAD ESTATAL DEL SUR DE MANABI | 133,477.96 |
| | 003 - REPARACION DEL EDIFICIO DE LABORATORIOS AULAS Y EQUIPAMIENTO INFORMATICO DENOMINADO INGAPIRCA DELA UNIVERSIDAD E | 19,763.69 |
| | 009 - SISTEMA NACIONAL DE NIVELACION Y ADMISION | 53,040.00 |
| | 182 - UNIVERSIDAD ESTATAL DEL SUR DE MANABI | 227,397.79 |
| 183 - UNIVERSIDAD DE INVESTIGACION DE TECNOLOGIA EXPERIMENTAL YACHAY | 001 - PROYECTO CIUDAD DEL CONOCIMIENTO | 10,664,382.29 |
| | 003 - IMPLEMENTACION DE LINEAMIENTOS Y ENFOQUES DE ASPECTO CULTURAL CIENTIFICO ASÍ COMO EL FORTALECIMIENTO DE LA DIME | 5,447.12 |
| | 183 - UNIVERSIDAD DE INVESTIGACION DE TECNOLOGIA EXPERIMENTAL YACHAY | 10,669,829.41 |
| 185 - UNIVERSIDAD ESTATAL AMAZONICA | 005 - SERVICIO DE NIVELACION POR CARRERA Y GENERAL PARA LOS ESTUDIANTES QUE SE ENCUENTRAN DENTRO DEL SNNA EN LA CIUDAD | 360,009.00 |
| | 008 - CONVENIOS INTERNACIONALES | 93,700.00 |
| | 009 - POSGRADOS UEA | 59,669.80 |
| | 185 - UNIVERSIDAD ESTATAL AMAZONICA | 513,378.80 |
| 187 - UNIVERSIDAD ESTATAL PENINSULA DE SANTA ELENA | 001 - DISEÑO DE UN FLUIDO DE WORK OVER PARA REALIZAR TRABAJOS DE REACONDICIONAMIENTO EN LOS POZOS DEL CAMPO GUSTAVO GA | 15,718.32 |
| | 001 - FISCALIZACI&N CONSTRUCCION ALCANTARILLADO SANITARIO | 2,570.54 |
| | 002 - PRESTACION DE SERVICIOS DE NIVELACION POR CARRERA Y GENERAL PARA ESTUDIANTES QUE SE ENCUENTRAN DENTRO DEL SISTEM | 149,069.21 |
| | 008 - IMPLEMENTACION EQUIPAMIENTO DE LABORATORIO DE BIOTECNOLOGIA AGRICOLA UPSE | 23,598.00 |
| | 014 - DESVINCULACION DE LAS Y LOS SERVIDORES PUBLICOS POR JUBILACION OBLIGATORIA-LOSEP-LOES-REGLAMENTO DE CARRERA Y ES | 8,820.50 |
| | 015 - GUÍA MOVIL DE RECURSOS NATURALES PARA LA PENINSULA DE SANTA ELENA | 15,623.70 |
| | 027 - IMPLEMENTACION DE UNA ARQUITECTURA DE VIRTUALIZACION CON ALMACENAMIENTO DE ALTA DISPONIBILIDAD Y REPOTENCIACION | 81,646.03 |
| | 187 - UNIVERSIDAD ESTATAL PENINSULA DE SANTA ELENA | 297,046.30 |



**PROFORMA DEL PRESUPUESTO GENERAL DEL ESTADO
PROGRAMA ANUAL DE INVERSIONES ENTIDAD - PROYECTO
GASTOS (US DOLARES)
Ejercicio: 2017**

| ENTIDAD | PROYECTO | PROFORMA |
|--|---|----------|
| 188 - ESCUELA SUPERIOR POLITECNICA AGROPECUARIA DE MANABI MANUEL FELIX LOPEZ | 001 - PLAN DE REFORESTACIÓN CON ESPECIES NATIVAS EN LA MICROCUENCA ALTA DEL RIO CARRIZAL EN LA COMUNIDAD DE SEVERINO | 2,700.00 |
| | 002 - ESTUDIO E IMPLEMENTACION DE NORMAS DE SEGURIDAD Y SALUD PARA LOS SERVIDORES Y TRABAJADORES DEL GOBIERNO AUTONOMO | 2,700.00 |
| | 003 - MEJORAMIENTO GENETICO EN LOS PARAMETROS REPRODUCTIVOS DEL CERDO DE ZONA DE INFLUENCIA DEL CANTON BOLIVAR QUE CON | 2,700.00 |
| | 004 - CONTRIBUCION A LA SEGURIDAD SALUD Y BIENESTAR DE LOS TRABAJADORES (AS) EN LAS ORGANIZACIONES DE LOS CANTONES BO | 2,700.00 |
| | 005 - PLAN INTEGRAL DE DESARROLLO QUE PROMUEVA EL TURISMO SOSTENIBLE EN LA COMUNIDAD DE COAQUE - CANTON PEDERNALES- PR | 2,700.00 |
| | 006 - INSTRUCCION TECNICA CONTINUA SOBRE ELABORACION DE PRODUCTOS AGROINDUSTRIALES EN LA FUNDACION FUCFORMID | 2,700.00 |
| | 006 - MANTENIMIENTO DE LA INFRAESTRUCTURA FISICA INSTITUCIONAL 2014 - 2017 | 974.40 |
| | 007 - DIRECCIONAMIENTOS TECNICOS PARA LA CREACION DE UNA MICROEMPRESA PRODUCTORA DE DULCES ARTESANALES EN LA ASOCIACIÓ | 2,700.00 |
| | 008 - INSTRUCCION TECNICA CONTINUA SOBRE MANEJO DE POST-COSECHA Y ELABORACION DE PRODUCTOS A PARTIR DEL CACAO FINO Y D | 2,700.00 |
| | 009 - SEGURIDAD ALIMENTARIA EN LA CADENA PRODUCTIVA DE LA LECHE PARA SU INDUSTRIALIZACION EN LA ASOCIACIÓN GANADERA AS | 2,700.00 |
| | 010 - PLAN DE MANEJO PARA MITIGAR IMPACTOS AMBIENTALES NEGATIVOS GENERADOS POR EL SISTEMA PRODUCTIVO DEL HUMEDAL LA SE | 2,570.00 |
| | 011 - DISEÑO E IMPLEMENTACION DE UN PAGINA WEB EN EL DESARROLLO TURISTICO EN EL BALNEARIO DE AGUA DULCE PLATANALES CAN | 2,570.00 |
| | 012 - DESARROLLO DE HUERTOS AGRICOLAS Y USO TERAPEUTICO DE PLANTAS MEDICINALES PARA POTENCIALIZAR LA SEGURIDAD ALIMEN | 2,570.00 |
| | 013 - PROCESO DE COMERCIALIZACION DE PRODUCTOS GENERADOS EN LAS COMUNIDADES DEL HUMEDAL LA SEGUA DE LA PROVINCIA DE MA | 2,570.00 |
| | 014 - CONTROL DEL CONSUMO DE ESPECIES ENDEMICAS DE LA COMUNIDAD EL HUMEDAL (LA SEGUA) Y SU INFLUENCIA EN LA ALIMENTACI | 2,570.00 |
| | 015 - FORMACION SOBRE PRODUCCION ECOLOGICA Y TECNICAS AGROINDUSTRIALES A PRODUCTORES AGROPECUARIOS DE COMUNIDADES DEL H | 2,570.00 |
| | 016 - ESTUDIO DE LA ADMINISTRACION DEL CREDITO CON LA BANCA PUBLICA A SOCIOS DEL HUMEDAL LA SEGUA ENLA PROVINCIA DE MA | 2,570.00 |
| | 017 - PLAN DE ACCION PARA REACTIVAR EL SECTOR TURISTICO DEL BALNEARIO PLATANALES Y MERCADO CENTRAL CALCETA MANABI ECUA | 2,570.00 |
| | 018 - PAGINA WEB TURISTICA DEL HUMEDAL LA SEGUA DE LA PROVINCIA DE MANABI | 2,570.00 |
| | 019 - PLAN DE DESARROLLO TURISTICO SOSTENIBLE QUE FOMENTE LA CONSERVACION EN EL HUMEDAL LA SEGUA Y SUS COMUNIDADES PRO | 2,570.00 |
| 030 - TERCERA ETAPA DEL HOTEL LABORATORIO DE LA CARRERA DE TURISMO | 203,066.54 | |
| 032 - PERSONAL ACADEMICO-SERVICIOS PROFESIONALES O CONTRATOS TECNICOS ESPECIALIZADOS DE ASESORIA INVESTIGACIÓN PROFESI | 254,873.06 | |



**PROFORMA DEL PRESUPUESTO GENERAL DEL ESTADO
PROGRAMA ANUAL DE INVERSIONES ENTIDAD - PROYECTO
GASTOS (US DOLARES)
Ejercicio: 2017**

| ENTIDAD | PROYECTO | PROFORMA |
|---------|--|-----------|
| | 033 - SISTEMA NACIONAL DE NIVELACION Y ADMISION-SNNA | 93,643.87 |
| | 034 - PAGO DE COMPENSACION POR JUBILACION AL PERSONAL DOCENTE ADMINISTRATIVO Y TRABAJADORES DE LA ESPAM MFL | 72,500.00 |
| | 048 - EVALUACION DE LOS NIVELES DE CONTAMINACION POR METALES PESADOS EN LA MICROCUENCA DEL RIO CARRIZAL | 3,060.00 |
| | 049 - BIOPREPARADO A BASE DE MICROORGANISMOS AUTOCTONOS PARA LAGUNAS DE ESTABILIZACION DE ESTACION DEPURADORA DE AGUAS | 3,500.00 |
| | 050 - SISTEMA DE INDICADORES DE EQUIDAD DE GENERO PARA PROYECTOS I+D+I DE ESPAM MFL | 2,500.00 |
| | 051 - CREACION DE UNA METODOLOGIA EN SOLUCIONES DE INFRAESTRUCTURA APLICABLE A PROYECTOS DE IMPLEMENTACION TECNOLOGICA | 2,500.00 |
| | 052 - LA U EN TU BOLSILLO APLICACION MOVIL PARA ADMINISTRACION DE CONTENIDOS ACADEMICOS DE LOS ESTUDIANTES DE LA ESPAM | 2,000.00 |
| | 053 - MODELO DE GESTION INTEGRAL DE MARKETING TERRITORIAL PARA EL DISTRITO JAMA PEDERNALES ECUADOR | 3,500.00 |
| | 054 - COMPORTAMIENTO ORGANIZACIONAL CON ENFOQUE HOLISTICO Y SU IMPACTO EN EL DESEMPEÑO EMPRESARIAL | 6,751.75 |
| | 055 - ANALISIS DEL IMPACTO SOCIOECONOMICO EN EL BUEN VIVIR DE LOS AFILIADOS A LAS COOPERATIVAS ECUATORIANAS | 2,376.75 |
| | 056 - DIAGNOSTICO DE LA GESTION PRODUCTIVA COMO CONTRIBUCION Y PROYECCION HACIA LA MEJORA SOCIOECONOMICA DEL SECTOR MI | 2,376.75 |
| | 057 - EVALUACION DE IMPACTO DE LAS POLITICAS DEL BUEN VIVIR EN ORGANIZACIONES AGROPRODUCTIVAS SOLIDARIAS | 2,376.75 |
| | 058 - MEJORA DE PROCESOS CLAVES DE LA ESCUELA SUPERIOR POLITECNICA AGROPECUARIA DE MANABI MANUEL FELIX LOPEZ | 6,751.75 |
| | 059 - LA PARTICIPACION CIUDADANA Y LA ADMINISTRACION PUBLICA EN LOS GOBIERNOS AUTONOMOS DESCENTRALIZADOS (GADS) DE LA | 2,376.75 |
| | 060 - EVALUACION DE LACTOBACILLUS SPP Y LEVADURA DE CERVEZA HIDROLIZADA Y SU MEZCLA EN LA PRODUCCION DE CERDOS | 2,376.75 |
| | 061 - SEROPREVALENCIA DE LA INFECCION POR TRIPANOSOMA CRUZI EN LAS POBLACIONES DE ARRASTRADERO Y EL LIMEN-CALCETA CANT | 6,751.75 |
| | 062 - BIOTECNOLOGIAS REPRODUCTIVAS PARA LA PRODUCCION DE EMBRIONES BOVINOS | 2,376.75 |
| | 063 - CARACTERIZACION NUTRICIONAL DE CAMA PROFUNDA DE UNA PIARA PORCINA PARA ALIMENTACION DE RUMIANTES | 2,376.75 |
| | 064 - NUEVAS ESTRATEGIAS PARA LA MEJORA DEL SECTOR PORCINO - SOSTENIBILIDAD Y BIENESTAR ANIMAL | 2,376.75 |
| | 065 - MEDIOS DE VIDA Y VALORACION DE LA MICROCUENCA ALTA Y MEDIA DEL CARRIZAL | 6,751.75 |
| | 066 - CARACTERIZACION DEL CRECIMIENTO DEL CHAME (DORMITATOR LATIFRONS) EN LA ETAPA JUVENIL CONSERVACION DE UN RECURSO | 2,376.75 |
| | 067 - PROGRAMA ACUAPONICO (CULTIVO DE PECES Y HORTALIZAS) PARA DESARROLLO SOSTENIBLE DE COMUNIDADES RURALES EN FUNCION | 2,376.75 |



**PROFORMA DEL PRESUPUESTO GENERAL DEL ESTADO
PROGRAMA ANUAL DE INVERSIONES ENTIDAD - PROYECTO
GASTOS (US DOLARES)
Ejercicio: 2017**

| ENTIDAD | PROYECTO | PROFORMA |
|---------|--|----------|
| | 068 - IMPLEMENTACION DE MATERIAL PARA FACILITAR EL AUTOAPRENDIZAJE DE INGLES EN EL CENTRO DE IDIOMAS DE LA ESPAM MFL | 6,751.75 |
| | 069 - INFLUENCIA DEL DOMINIO DE LA LENGUA MATERNA SOBRE EL APRENDIZAJE DEL INGLES EN EL CENTRO DE IDIOMAS DE LA ESPAM | 2,376.75 |
| | 070 - BIGDATA EN EL COMPORTAMIENTO DE EVENTOS SISMICOS | 2,376.75 |
| | 071 - CUANTIFICACION DE TRANSFERENCIA TECNOLOGICA DESDE LA CARRERA DE COMPUTACION A INSTITUCIONES DE LA ZONA 4 | 2,376.75 |
| | 072 - MINERIA DE DATOS APLICADA AL RENDIMIENTO ACADEMICO DE LOS ESTUDIANTES DE LA ESPAM MFL | 2,376.75 |
| | 073 - SISTEMA MULTIPLATAFORMA PARA EL PROCESAMIENTO DE INFORMACION DE LOS PEQUEÑOS PRODUCTORES DE CACAO DEL CANTON BOL | 2,376.75 |
| | 074 - EVALUACION DEL NIVEL DE COORDINACION RELACIONAL EN EL PROCESO DE ENSEÑANZA Y APRENDIZAJE EN LA ESCUELA SUPERIOR | 2,376.75 |
| | 075 - EFICIENCIA DE LA GESTION EN LA INOCUIDAD DE LOS ALIMENTOS EN PEQUEÑAS EMPRESAS LOCALES | 6,751.75 |
| | 076 - CARACTERIZACION Y MEJORA DE LA CALIDAD HIGIENICO SANITARIA DE LA LECHE EN LOS SISTEMAS BOVINOS DE DOBLE PROPOSIT | 2,376.75 |
| | 077 - CARACTERIZACION INTEGRAL DEL CERDO CRIOLLO NEGRO DE LA COSTA DEL ECUADOR | 2,376.75 |
| | 078 - ESTUDIO DE GERMOPLASMA AUTOCTONO DE PAPAYA EN MANABI | 2,376.75 |
| | 079 - MANEJO SOSTENIBLE DE LOS RECURSOS HIDRICOS EN LA ZONA DE INFLUENCIA DEL SISTEMA CARRIZAL CHONE | 2,376.75 |
| | 080 - SUSTENTABILIDAD DEL CARBONO EN EL SUELO DETECTADO A TRAVÉS IMÁGENES ESPECTRALES PARA EL USO DE SERVICIOS AMBIENT | 2,376.75 |
| | 081 - UTILIZACIÓN DEL JACINTO DE AGUA EICHHORNIA CRASSIPES SOLMS EN LA PRODUCCIÓN DE BIOABONO LÍQUIDO POR MEDIO DE POL | 2,376.75 |
| | 082 - OBTENCION DE CULTIVARES DE CAFE ROBUSTA PARA IMPULSAR LA TECNIFICACION DE LA CAFICULTURA EN EL ECUADOR | 6,751.75 |
| | 083 - CAMAS BIOLÓGICAS REDUCTORAS DE CONTAMINACION DE SUELOS Y AGUAS POR RESIDUOS DE PLAGUICIDAS EN EL VALLE DEL RIO C | 2,376.75 |
| | 084 - SELECCION DE CLONES ELITES DE PLATANO (MUSA AAB SIMMONDS.) DE ALTO POTENCIAL PRODUCTIVO A PARTIR DE FINCAS PLATA | 2,376.75 |
| | 085 - OBTENCION DE MICROENCAPSULADOS A PARTIR DE MICROORGANISMOS PARA SU APLICACION EN EL CAMPO AGROPECUARIO | 2,376.75 |
| | 086 - GEOCIRCUITO TURISTICO EN LA COORDILLERA COSTANERA DE LA PROVINCIA DE MANABI: TRAMO DISTRITO JAMA PEDERNALES | 2,376.75 |
| | 087 - MODELO Y PROCEDIMIENTO METODOLOGICO PARA LA GESTION LOCAL TURITICA Y BUEN VIVIR DESDE LA UNIVERSIDAD | 2,376.75 |
| | 088 - PROCEDIMIENTOS PARA DISEÑAR OFERTAS AGROTURISTICAS EN LA PROVINCIA DE MANABI ESTUDIO DE CASOS | 2,376.75 |
| | 089 - DIAGNOSTICO Y LINEAMIENTOS ESTRATEGICOS DEL SECTOR TURISTICO EN LOS PRINCIPALES DESTINOS AFECTADOS POR EL TERREM | 6,751.75 |
| | 090 - MODELO Y PROCEDIMIENTO DE GESTION QUE CONTRIBUYA AL MEJORAMIENTO DE LA EXPLOTACION DEL ALOJAMIENTO TURISTICO PAR | 2,377.00 |



**PROFORMA DEL PRESUPUESTO GENERAL DEL ESTADO
PROGRAMA ANUAL DE INVERSIONES ENTIDAD - PROYECTO
GASTOS (US DOLARES)
Ejercicio: 2017**

| ENTIDAD | PROYECTO | PROFORMA |
|--|---|-------------------|
| | 188 - ESCUELA SUPERIOR POLITECNICA AGROPECUARIA DE MANABI MANUEL FELIX LOPEZ | 815,057.87 |
| 189 - UNIVERSIDAD DE LAS FUERZAS ARMADAS ESPE | 001 - PROGRAMAS DE CUARTO NIVEL 2015 | 1,365,248.81 |
| | 001 - PROYECTOS DE PRESTACION DE SERVICIOS ¿ VINCULACION CON LA COLECTIVIDAD EJECUTADO POR LOS DEPARTAMENTOS ¿ 2015 | 57,961.59 |
| | 002 - ESCUELA DE CONDUCCION DE LA ESPEL | 202,507.41 |
| | 002 - MEJORAMIENTO DE LA INFRAESTRUCTURA FISICA DE LA ESPE | 284,382.81 |
| | 002 - PROGRAMAS DE CUARTO NIVEL-2014 | 616,355.35 |
| | 003 - CONSTRUCCION Y EQUIPAMIENTO DEL CENTRO DE INVESTIGACIONES Y POSGRADOS | 3,283,353.26 |
| | 005 - ESTUDIO DE USABILIDAD DE UN CENTRO DE INFORMACION INTELIGENTE PARA RECORRIDOS VIRTUALES DE PERSONAS CON DISCAPACID | 317.74 |
| | 007 - DESARROLLO DE SOFTWARE PARA EL SISTEMA INTEGRADO DEL EJERCITO SIFTE 2011-2015- 2011 | 2,298,013.05 |
| | 007 - MEJORAMIENTO TECNOLOGICO DEL AREA ADMINISTRATIVA | 13,796.67 |
| | 007 - PORTAFOLIO DE PROGRAMAS DE CUARTO NIVEL-2012 | 60,176.88 |
| | 008 - PORTAFOLIO DE PROYECTOS DE INVESTIGACION - 2013 | 288,253.50 |
| | 008 - PROYECTO DE INVERSION PARA LA IMPLEMENTACION DE LA SEGUNDA FASE DEL CAMPUS DE LA NUEVA SEDE ESPE LATACUNGA | 588,574.20 |
| | 009 - ACTUALIZACION Y RENOVACION DE EQUIPOS DE LABORATORIOS DE LOS DEPARTAMENTOS DE LA ESPE | 241,606.05 |
| | 009 - INVESTIGACION PARA UTILIZACION DE LA ENERGIA GEOTERMICA EN CHACHIMBIRO IMBABURA | 15,958.08 |
| | 009 - PROYECTOS DE INICIACION CIENTIFICA - EJECUTADOS POR LOS DEPARTAMENTOS - 2014 | 9,080.64 |
| | 010 - PORTAFOLIO DE PROYECTOS DE VINCULACION CON LA COLECTIVIDAD - 2013 | 166,649.87 |
| | 010 - PROYECTOS DE INVESTIGACION EN EL MARCO DEL REGIMEN DE DESARROLLO NACIONAL 2014 | 5,745.56 |
| | 011 - PORTAFOLIO DE PROYECTOS DE VINCULACION CON LA SOCIEDAD - 2012 | 19,117.33 |
| | 011 - PROYECTO DE INVESTIGACION EN EL MARCO DEL REGIMEN DE DESARROLLO NACIONAL-2015 | 127,517.39 |
| | 012 - INFRAESTRUCTURA TECNOLOGICA -ADQUISICION DE MAQUINAS EQUIPOS SOFTWARE- MOBILIARIO - 2014 | 83,921.00 |
| 012 - PROYECTOS DE ASEGURAMIENTO DE LA CALIDAD - 2016 | 10,000.00 | |
| 013 - PROYECTOS DE PRESTACION DE SERVICIOS VINCULACION CON LA COLECTIVIDAD EJECUTADOS POR LOS DEPARTAMENTOS | 427,939.61 | |
| 014 - PLAN DE CONTINGENCIA | 504,040.68 | |
| 015 - MOVILIDAD ACADEMICA PARA LA INVESTIGACION | 4,251.49 | |
| 015 - PROYECTOS DE INICIACION EN VINCULACION - EJECUTADOS POR LOS DEPARTAMENTOS-2015 | 1,826.63 | |
| 016 - PROYECTOS DE INICIACION CIENTIFICA ESPEL-IASA II- 2015 | 1,468.67 | |



**PROFORMA DEL PRESUPUESTO GENERAL DEL ESTADO
PROGRAMA ANUAL DE INVERSIONES ENTIDAD - PROYECTO
GASTOS (US DOLARES)
Ejercicio: 2017**

| ENTIDAD | PROYECTO | PROFORMA |
|---|---|----------------------|
| 189 - UNIVERSIDAD DE LAS FUERZAS ARMADAS ESPE | 017 - PROYECTO DE EXCELENCIA | 4,168,955.54 |
| | 017 - PROYECTOS DE I+D+I | 368,586.65 |
| | 018 - BECAS DE CUARTO NIVEL PARA FORMACION DE PHD EN AREAS NO CUBIERTAS POR LA SENESCYT-2016 | 1,852,618.47 |
| | 018 - FORTALECIMIENTO DE LA INFRAESTRUCTURA ACADEMICA DE LA UNIVERSIDAD DE LAS FUERZAS ARMADAS | 308,459.33 |
| | 019 - PROYECTOS DE INVESTIGACION EN EL MARCO DEL REGIMEN DE DESARROLLO NACIONAL 2016 | 1,228,251.10 |
| | 030 - PROYECTO PRESTACION DE SERVICIOS VINCULACION CON LA COLECTIVIDAD EJECUTADO POR LOS DEPARTAMENTOS 2016 | 474,387.07 |
| | 031 - PROGRAMAS CUARTO NIVEL 2016 | 4,943,180.70 |
| | 031 - PROYECTOS DE VINCULACIÓN CON LA COLECTIVIDAD | 108,070.11 |
| | 032 - ESCUELA DE CONDUCCION DE LA ESPEL | 216,154.68 |
| | 032 - FORTALECIMIENTO DE LAS CAPACIDADES ESTUDIANTILES EN APOYO A LA FORMACION 2016 | 781,747.21 |
| | 033 - PROYECTO SISTEMA NACIONAL DE NIVELACION Y ADMISION | 117,832.40 |
| | 189 - UNIVERSIDAD DE LAS FUERZAS ARMADAS ESPE | 25,246,307.53 |
| 205 - CASA DE LA CULTURA ECUATORIANA NUCLEO DE PASTAZA | 001 - PROGRAMA DE REFORMA INSTITUCIONAL DE LA GESTION PUBLICA | 34,367.50 |
| | 205 - CASA DE LA CULTURA ECUATORIANA NUCLEO DE PASTAZA | 34,367.50 |
| 214 - INSTITUTO NACIONAL DE EVALUACION EDUCATIVA | 001 - IMPLEMENTACION DE LA EVALUACION INTEGRAL DEL SISTEMA EDUCATIVO | 7,786,450.29 |
| | 214 - INSTITUTO NACIONAL DE EVALUACION EDUCATIVA | 7,786,450.29 |
| 217 - AGENCIA NACIONAL DE REGULACION CONTROL Y VIGILANCIA SANITARIA ARCSA | 001 - ESTUDIOS DE INFRAESTRUCTURA FISICA Y TECNOLOGICA PARA EL FORTALECIMIENTO DE LA AGENCIA NACIONAL DE REGULACION | 366,518.49 |
| | 217 - AGENCIA NACIONAL DE REGULACION CONTROL Y VIGILANCIA SANITARIA ARCSA | 366,518.49 |
| 218 - MINISTERIO DE COMERCIO EXTERIOR | 001 - PROGRAMA MARCA PAIS | 89,256.14 |
| | 002 - FOMENTO AL SECTOR EXPORTADOR | 138,811.00 |
| | 004 - INTERNACIONALIZACION DE MIPYMES | 621,600.00 |
| | 218 - MINISTERIO DE COMERCIO EXTERIOR | 849,667.14 |
| 232 - INSTITUTO DE ALTOS ESTUDIOS NACIONALES (IAEN) | 001 - FORTALECIMIENTO INSTITUCIONAL DEL IAEN | 1,876,679.00 |
| | 232 - INSTITUTO DE ALTOS ESTUDIOS NACIONALES (IAEN) | 1,876,679.00 |
| 234 - INSTITUTO ECUATORIANO DE PROPIEDAD INTELECTUAL - IEPI | 001 - SISTEMA DE TRANSFORMACION DE LA PROPIEDAD INTELECTUAL COMO HERRAMIENTA DE DESARROLLO PARA CONTRIBUIR A LA CONST | 274,773.70 |
| | 234 - INSTITUTO ECUATORIANO DE PROPIEDAD INTELECTUAL - IEPI | 274,773.70 |
| 236 - INSTITUTO DE CINE Y CREACION AUDIOVISUAL | 002 - POSICIONAMIENTO DE LA ACTIVIDAD CINEMATOGRAFICA ECUATORIANA | 706,517.77 |
| | 236 - INSTITUTO DE CINE Y CREACION AUDIOVISUAL | 706,517.77 |
| 266 - SERVICIO INTEGRADO DE SEGURIDAD ECU 911 | 001 - SISTEMA DE ALERTA TEMPRANA PARA EVENTOS DE TSUNAMIS Y CONTROL DE REPRESAS | 731,146.23 |
| | 002 - PROYECTO PARA EL FORTALECIMIENTO DEL SERVICIO INTEGRADO DE SEGURIDAD ECU 911 EN ÁREAS ESTRATÉGICAS Y SENSIBLES | 402,169.20 |



**PROFORMA DEL PRESUPUESTO GENERAL DEL ESTADO
PROGRAMA ANUAL DE INVERSIONES ENTIDAD - PROYECTO
GASTOS (US DOLARES)
Ejercicio: 2017**

| ENTIDAD | PROYECTO | PROFORMA |
|---|--|---------------------|
| 266 - SERVICIO INTEGRADO DE SEGURIDAD ECU 911 | 003 - FORTALECIMIENTO DEL SISTEMA NACIONAL DE ALERTA TEMPRANA: DESBORDAMIENTO DE RÍOS EN CUENCAS PRIORIZADAS Y TSUNAM | 173,055.15 |
| | 266 - SERVICIO INTEGRADO DE SEGURIDAD ECU 911 | 1,306,370.58 |
| 267 - INSTITUTO NACIONAL DE INVESTIGACION EN SALUD PUBLICA INSPI DR LEOPOLDO IZQUIETA PEREZ | 001 - FORTALECIMIENTO TECNOLÓGICO Y DE INFRAESTRUCTURA EN EL INSTITUTO NACIONAL DE INVESTIGACION EN SALUD PUBLICA INS | 262,909.02 |
| | 002 - PROYECTOS DE I+D+I | 20,712.22 |
| | 267 - INSTITUTO NACIONAL DE INVESTIGACION EN SALUD PUBLICA INSPI DR LEOPOLDO IZQUIETA PEREZ | 283,621.24 |
| 269 - SECRETARIA NACIONAL DE GESTION DE LA POLITICA | 001 - CREACION IMPLEMENTACION Y OPERACION DEL SISTEMA UNIFICADO DE INFORMACION DE ORGANIZACIONES SOCIALES SUIOS | 130,104.45 |
| | 002 - PROGRAMA DE PENSAMIENTO POLITICO | 7,652.00 |
| | 004 - CREACION DE REDES DE MEDIOS COMUNITARIOS PUBLICOS Y PRIVADOS LOCALES | 114,095.20 |
| | 005 - ESCUELA PERMANENTE Y CONTINUA DE FORMACION CIUDADANA | 198,695.49 |
| | 006 - ESTRATEGIAS DE PARTICIPACION DE LA SOCIEDAD CIVIL PARA LA CONSTRUCCION DE POLITICAS PÚBLICAS | 689,968.55 |
| | 269 - SECRETARIA NACIONAL DE GESTION DE LA POLITICA | 1,140,515.69 |
| 271 - INSTITUTO OCEANOGRAFICO | 002 - DELIMITACION DE LOS ESPACIOS MARINOS ACORDE CON LA NUEVA CONVENCION DEL MAR | 32,361.67 |
| | 003 - DEFINIR LOS SUSTENTOS TECNICOS PARA LOGRAR LA AMPLIACION DE LA PLATAFORMA CONTINENTAL Y LA CARACTERIZACION ESTR | 125,850.50 |
| | 271 - INSTITUTO OCEANOGRAFICO | 158,212.17 |
| 274 - INSTITUTO NACIONAL DE ECONOMIA POPULAR Y SOLIDARIA - IEPS | 002 - ARTICULACION DE CIRCUITOS ECONOMICOS SOLIDARIOS PARA EL FORTALECIMIENTO DE LOS ACTORES EPS | 97,148.04 |
| | 274 - INSTITUTO NACIONAL DE ECONOMIA POPULAR Y SOLIDARIA - IEPS | 97,148.04 |
| 280 - MINISTERIO DE INCLUSION ECONOMICA Y SOCIAL | 001 - AMPLIACION DE CAPACIDADES DE LAS PERSONAS CON DISCAPACIDAD Y SUS FAMILIAS PARA LA PROMOCION Y EXIGIBILIDAD DE DERE | 10,466,247.56 |
| | 001 - AMPLIACION DE COBERTURA Y MEJORAMIENTO DE LOS SERVICIOS DE ATENCION A PERSONAS ADULTAS MAYORES EN 24 PROVINCIAS | 10,111,593.62 |
| | 001 - ESTRATEGIA DE MEJORAMIENTO DEL TALENTO HUMANO DE LOS SERVICIOS DE DESARROLLO INFANTIL | 237,689.04 |
| | 001 - IMPLEMENTAR ESTRATEGIAS Y SERVICIOS DE PREVENCION Y PROTECCION ESPECIAL EN EL CICLO DE VIDA A NIVEL NACIONAL | 18,959,641.95 |
| | 001 - PROMOCION LA MOVILIDAD SOCIAL ASCENDENTE DE LAS FAMILIAS EN EXTREMA POBREZA USUARIAS DEL BDH MEDIANTE EL ACOMPA | 2,469,029.76 |
| | 002 - CONSTRUCCION RECONSTRUCCION REHABILITACION Y EQUIPAMIENTO DE CENTROS INFANTILES DEL BUEN VIVIR | 450,748.11 |
| | 002 - FORTALECIMIENTO DE SERVICIOS INCLUSIVOS Y REDES DE APOYO PARA PERSONAS CON DISCAPACIDAD EN ECUADOR | 235,637.26 |
| | 011 - MIESPACIOS JUVENILES JOVENES Y ADLESCENTES ACTORES ESTRATEGICOS DEL DESARROLLO | 896.00 |
| | 017 - PROGRAMA DE REFORMA INSTITUCIONAL DE LA GESTION PUBLICA | 231,722.50 |



**PROFORMA DEL PRESUPUESTO GENERAL DEL ESTADO
PROGRAMA ANUAL DE INVERSIONES ENTIDAD - PROYECTO
GASTOS (US DOLARES)
Ejercicio: 2017**

| ENTIDAD | PROYECTO | PROFORMA |
|---|---|----------------------|
| 280 - MINISTERIO DE INCLUSION ECONOMICA Y SOCIAL | 023 - DESARROLLO INFANTIL | 59,077.47 |
| | 280 - MINISTERIO DE INCLUSION ECONOMICA Y SOCIAL | 43,222,283.27 |
| 283 - CONSEJO NACIONAL PARA LA IGUALDAD DE DISCAPACIDADES | 001 - JUNTOS POR TI CONCLUSION ETAPAS II Y III | 359,883.70 |
| | 001 - TRANSVERZALIZACION Y SEGUIMIENTO DE LAS POLITICAS PUBLICAS EN DISCAPACIDADES EN EL ECUADOR | 38,877.00 |
| | 283 - CONSEJO NACIONAL PARA LA IGUALDAD DE DISCAPACIDADES | 398,760.70 |
| 311 - SERVICIO ECUATORIANO DE CAPACITACION PROFESIONAL -SECAP | 001 - FORTALECIMIENTO DE LAS CAPACIDADES DE TRABAJADORES AS DEL SECTOR PRODUCTIVO A TRAVES DE LA CAPACITACION Y FORMA | 391,373.28 |
| | 001 - PROGRAMA DE REFORMA INSTITUCIONAL DE LA GESTION PUBLICA | 68,449.50 |
| | 005 - FORTALECIMIENTO DE LAS CAPACIDADES DE TRABAJADORES AS DEL SECTOR PRODUCTIVO A TRAVES DE LA CAPACITACION Y FORMA | 667,663.60 |
| | 311 - SERVICIO ECUATORIANO DE CAPACITACION PROFESIONAL - SECAP | 1,127,486.38 |
| 312 - CONSEJO DE EDUCACION SUPERIOR | 002 - PLAN DE CONTINGENCIA | 161,727.00 |
| | 312 - CONSEJO DE EDUCACION SUPERIOR | 161,727.00 |
| 315 - MINISTERIO DEL TRABAJO | 001 - MI PRIMER EMPLEO | 727,514.41 |
| | 001 - PROGRAMA DE REFORMA INSTITUCIONAL DE LA GESTION PUBLICA | 303,402.78 |
| | 002 - ERRADICACION TRABAJO INFANTIL | 237,464.07 |
| | 315 - MINISTERIO DEL TRABAJO | 1,268,381.26 |
| 320 - MINISTERIO DE SALUD PUBLICA | 001 - EXTENSION DE LA PROTECCION SOCIAL EN SALUD | 58,803,410.00 |
| | 001 - INFRAESTRUCTURA FISICA EQUIPAMIENTO MANTENIMIENTO ESTUDIOS Y FISCALIZACION EN SALUD | 110,468,230.47 |
| | 001 - PREVENCION Y CONTROL DEL VIH/SIDA/ITS | 579,721.77 |
| | 001 - PROYECTO DE RECONSTRUCCION Y REHABILITACION DE INFRAESTRUCTURA FISICA EN LAS ZONAS AFECTADAS POR EL TERREMOTO | 1,682,318.29 |
| | 002 - ATENCION INTEGRAL E INTEGRADORA A PERSONAS CON DISCAPACIDAD REHABILITACION Y CUIDADOS ESPECIALES EN SALUD A NIV | 7,498,584.61 |
| | 002 - FORTALECIMIENTO RED DE SERVICIOS DE SALUD Y MEJORAMIENTO DE LA CALIDAD | 5,935,789.00 |
| | 002 - INFRAESTRUCTURA FISICA EQUIPAMIENTO MANTENIMIENTO ESTUDIOS Y FISCALIZACION EN SALUD | 11,560.93 |
| | 002 - PROYECTO DE VIGILANCIA Y CONTROL DE VECTORES PARA LA PREVENCION DE LA TRANSMISION DE ENFERMEDADES METAXENICAS E | 5,454,202.06 |
| | 003 - APOYO A LA EXTENSION EN LA PROTECCION SOCIAL Y ATENCION SOCIAL EN SALUD | 44,347,359.34 |
| | 003 - FORMACION CAPACITACION Y CERTIFICACION DEL TALENTO HUMANO EN SALUD | 255,297.60 |
| | 003 - HACIA EL CONTROL DE LA TB EN ECUADOR | 215,374.46 |
| | 003 - NUTRICION EN EL CICLO DE VIDA - DESNUTRICION CERO | 295,910.27 |
| | 004 - CREACION E IMPLEMENTACION DE SERVICIOS DE LA RED DE SALUD MENTAL COMUNITARIA Y CENTROS ESTATALES DE RECUPERACIO | 2,854,037.95 |



**PROFORMA DEL PRESUPUESTO GENERAL DEL ESTADO
PROGRAMA ANUAL DE INVERSIONES ENTIDAD - PROYECTO
GASTOS (US DOLARES)
Ejercicio: 2017**

| ENTIDAD | PROYECTO | PROFORMA | |
|-----------------------------------|--|----------------|-----------------------|
| 320 - MINISTERIO DE SALUD PUBLICA | 004 - PROYECTO DE CONTINGENCIA PARA PREVENIR LOS EFECTOS DEL FENOMENO DEL NIÑO Y LA POSIBLE ERUPCION DEL VOLCAN COTOPAXI Y OTROS DESASTRES NATURALES | 7,097,948.00 | |
| | 004 - PROYECTO GENERAL PARA EL FORTALECIMIENTO DEL MSP EN EL SISTEMA NACIONAL DE SANGRE | 616,577.17 | |
| | 005 - PROGRAMA DE REFORMA INSTITUCIONAL DE LA GESTION PUBLICA | 125,039,661.46 | |
| | 006 - PUESTA EN MARCHA Y DESARROLLO DE INSTRUMENTOS PARA LA GESTION DE LA ESTRATEGIA DE DESARROLLO INFANTIL | 98,328.50 | |
| | 006 - REESTRUCTURACION INTEGRAL E INNOVACION TECNOLOGICA DEL SISTEMA NACIONAL DE SALUD | 4,787,858.63 | |
| | 007 - INFRAESTRUCTURA FISICA EQUIPAMIENTO MANTENIMIENTO ESTUDIOS Y FISCALIZACION EN SALUD | 57,323.90 | |
| | 007 - PROGRAMA DE APOYO A LA GESTION LOCAL DE LOS SERVICIOS DE SALUD AGUA POTABLE Y SANEAMIENTO | 169,346.25 | |
| | 008 - PROGRAMA DE COOPERACION SOCIO SANITARIO EN APOYO AL PLAN BINACIONAL DE PAZ ECUADOR Y PERU II FASE | 180,000.00 | |
| | 010 - SOSTENIBILIDAD DE LA OPERACION DE LAS UNIDADES DEL MINISTERIO DE SALUD | 89,025.00 | |
| | 012 - FORTALECIMIENTO RED DE SERVICIOS DE SALUD Y MEJORAMIENTO DE LA CALIDAD | 5,269,458.18 | |
| | 018 - INFRAESTRUCTURA FISICA EQUIPAMIENTO MANTENIMIENTO ESTUDIOS Y FISCALIZACION EN SALUD | 765,478.09 | |
| | 021 - INFRAESTRUCTURA FISICA EQUIPAMIENTO MANTENIMIENTO ESTUDIOS Y FISCALIZACION EN SALUD | 142,841.25 | |
| | 024 - INFRAESTRUCTURA FISICA EQUIPAMIENTO MANTENIMIENTO ESTUDIOS Y FISCALIZACION EN SALUD | 30,600.48 | |
| | 024 - INMUNIZACIONES ENFERMEDADES INMUNO PREVENIBLES POR VACUNA | 475,149.35 | |
| | 029 - CONTROL DE ENFERMEDADES CRONICAS NO TRANSMISIBLES | 6,726.00 | |
| | 030 - NUTRICION EN EL CICLO DE VIDA - DESNUTRICION CERO | 112,974.00 | |
| | 032 - MI HOSPITAL | 1,515,051.28 | |
| | 033 - NUTRICION EN EL CICLO DE VIDA - DESNUTRICION CERO | 498,610.05 | |
| | 037 - APOYO A LA EXTENSION EN LA PROTECCION SOCIAL Y ATENCION SOCIAL EN SALUD-BID | 31,910.42 | |
| | 038 - MI HOSPITAL (F.B.C.F.) | 1,842,157.83 | |
| | 050 - PROGRAMA NACIONAL DE PREVENCION, CONTROL Y MONITOREO DE MALARIA EN EL ECUADOR | 9,029.00 | |
| | 058 - PREVENCION Y CONTROL DEL VIH/SIDA/ITS | 47,092.74 | |
| | 061 - PROYECTO NACIONAL DE TAMIZAJE NEONATAL | 25,907.65 | |
| | 092 - CREACION E IMPLEMENTACION DE SERVICIOS DE LA RED DE SALUD MENTAL COMUNITARIA Y CENTROS ESTATALES DE RECUPERACION DE ADICCIONES | 21,750.00 | |
| | 320 - MINISTERIO DE SALUD PUBLICA | | 387,332,601.98 |



**PROFORMA DEL PRESUPUESTO GENERAL DEL ESTADO
PROGRAMA ANUAL DE INVERSIONES ENTIDAD - PROYECTO
GASTOS (US DOLARES)
Ejercicio: 2017**

| ENTIDAD | PROYECTO | PROFORMA |
|---|---|-------------------|
| 326 - INSTITUTO NACIONAL DE DONACION Y TRANSPLANTES DE ORGANOS TEJIDOS Y CELULAS - INDOT | 001 - FORTALECIMIENTO DEL MINISTERIO DE SALUD PUBLICA PARA IMPULSAR Y DESARROLLAR LA ACTIVIDAD | 6,740.45 |
| | 326 - INSTITUTO NACIONAL DE DONACION Y TRANSPLANTES DE ORGANOS TEJIDOS Y CELULAS - INDOT | 6,740.45 |
| 330 - PARQUE NACIONAL GALAPAGOS | 001 - INFRAESTRUCTURA SOSTENIBLE PARA EL BUEN VIVIR ISLENO DEL ARCHIPIELAGO DE GALAPAGOS | 30,930.92 |
| | 001 - MANEJO Y ADMINISTRACION DEL PARQUE NACIONAL Y RESERVA MARINA GALAPAGOS | 168,569.08 |
| | 330 - PARQUE NACIONAL GALAPAGOS | 199,500.00 |
| 360 - MINISTERIO DE AGRICULTURA GANADERIA ACUACULTURA Y PESCA. | 001 - ACCESO A TIERRAS DE LOS PRODUCTORES FAMILIARES Y LEGALIZACION MASIVA EN EL TERRITORIO ECUATORIANO | 10,779,706.23 |
| | 001 - PROGRAMA DE REFORMA INSTITUCIONAL DE LA GESTION PUBLICA | 100,742.50 |
| | 001 - PROGRAMA SISTEMA NACIONAL DE INFORMACION Y GESTION DE TIERRAS RURALES E INFRAESTRUCTURA TECNOLÓGICA | 3,383,191.57 |
| | 001 - PROYECTO DE REACTIVACION DEL CAFE Y CACAO NACIONAL FINO DE AROMA | 15,968,748.54 |
| | 001 - PROYECTO NACIONAL DE ALMACENAMIENTO Y COMERCIALIZACION | 199,881.24 |
| | 002 - HABILITACION DE TIERRAS PARA USO AGRICOLA EN AREAS COMUNALES DE LA PENINSULA DE SANTA ELENA EN EL MARCO DEL PRO | 867,759.89 |
| | 002 - PROYECTO AGROSEGURO PARA PEQUEÑOS Y MEDIANOS PRODUCTORES Y PESCADORES ARTESANALES DEL ECUADOR | 17,317,539.12 |
| | 003 - FOMENTO A LA PRODUCCION AGRICOLA A TRAVES DE LA IMPLEMENTACION DE SISTEMAS DE USO Y APROVECHAMIENTO DEL RECURSO | 9,522,470.79 |
| | 003 - PROGRAMA DEL BUEN VIVIR EN TERRITORIOS RURALES | 2,325,558.96 |
| | 003 - PROYECTO NACIONAL DE SEMILLAS PARA AGROCADENAS ESTRATEGICAS | 33,193,821.73 |
| | 004 - IMPLEMENTACION DEL CENTRO DE PRODUCCION DE BIOINSUMOS PARA LA AGRICULTURA A BASE DE MICROORGANISMOS BENEFICOS | 1,020,828.10 |
| | 004 - PROYECTO DE INVERSION EN INFRAESTRUCTURA PARA EL DESARROLLO TERRITORIAL DEL CORREDOR ENTRE IBARRA SAN LORENZO | 509,964.08 |
| | 005 - EJECUCION DEL PLAN NACIONAL DE RIEGO Y DRENAJE | 199,420.66 |
| | 005 - ESTABLECIMIENTO DE 120.000 HECTAREAS DE PLANTACIONES FORESTALES CON FINES COMERCIALES A NIVEL NACIONAL | 6,504,097.70 |
| | 005 - IMPLANTACION DEL PROCESO DE REFORMA INSTITUCIONAL DEL MAGAP | 3,488,454.93 |
| | 006 - PROYECTO NACIONAL DE GANADERIA SOSTENIBLE | 8,756,192.25 |
| | 006 - PROYECTO NACIONAL DE INNOVACION TECNOLÓGICA PARTICIPATIVA Y PRODUCTIVIDAD AGRICOLA | 60,320,911.69 |
| | 007 - AGENDA DE TRANSFORMACION PRODUCTIVA AMAZONICA-ESTRATEGIA INTEGRAL DE RECONVERSION GANADERA EN LA AMAZONIA | 2,232,871.02 |
| 007 - PROYECTO 2KR | 104,864.19 | |
| 008 - FORTALECIMIENTO DE LAS CAPACIDADES DE LOS PESCADORES ARTESANALES DE LAS REGIONES COSTA Y GALÁPAGOS Y DE SUS EMBARCA | 4,404,575.45 | |



**PROFORMA DEL PRESUPUESTO GENERAL DEL ESTADO
PROGRAMA ANUAL DE INVERSIONES ENTIDAD - PROYECTO
GASTOS (US DOLARES)
Ejercicio: 2017**

| ENTIDAD | PROYECTO | PROFORMA |
|---|---|-----------------------|
| 360 - MINISTERIO DE AGRICULTURA GANADERIA ACUACULTURA Y PESCA. | 008 - OBRAS PARA LA OPERATIVIDAD DE LOS PUESRTOS PESQUEROS ARTESANALES DE SAN MATEO DEL CANTÓN MANTA JARAMIJÓ CANTÓ | 236,959.01 |
| | 009 - PROYECTO DE MARICULTURA Y PISCICULTURA PARA FOMENTO ACUÍCOLA EN EL ECUADOR | 599,455.30 |
| | 010 - PROYECTO DE INVERSION EN INFRAESTRUCTURA PARA EL DESARROLLO TERRITORIAL DEL CORREDOR ENTRE IBARRA SAN LORENZO | 2,028,304.92 |
| | 011 - HABILITACION DE TIERRAS PARA USO AGRICOLA EN AREAS COMUNALES DE LA PENINSULA DE SANTA ELENA EN EL MARCO DEL PRO | 656,201.17 |
| | 028 - PROYECTO NACIONAL DE INNOVACION TECNOLOGICA PARTICIPATIVA Y PRODUCTIVIDAD AGRICOLA | 121,042.50 |
| | 036 - PROYECTO DE REACTIVACION DEL CAFE Y CACAO NACIONAL FINO DE AROMA | 2,587,629.76 |
| | 037 - PROGRAMA NACIONAL DE AGROENERGIA | 289,013.53 |
| | 040 - IMPLEMENTACION DEL CENTRO DE PRODUCCION DE BIOINSUMOS PARA LA AGRICULTURA A BASE DE MICROORGANISMOS BENEFICOS. | 55,381.86 |
| | 103 - ESTABLECIMIENTO DE 120.000 HECTAREAS DE PLANTACIONES FORESTALES CON FINES COMERCIALES A NIVEL NACIONAL | 709,279.19 |
| | 360 - MINISTERIO DE AGRICULTURA GANADERIA ACUACULTURA Y PESCA. | 188,484,867.88 |
| 371 - INSTITUTO NACIONAL DE EFICIENCIA ENERGETICA Y ENERGIAS RENOVABLES | 001 - EVALUACION DE LA EFICIENCIA ENERGETICA EN ALUMBRADO PUBLICO MEDIANTE LA IMPLEMENTACION DE LABORATORIOS | 85,667.03 |
| | 005 - ESTUDIO DE ALTERNATIVAS PARA APROVECHAMIENTO ENERGETICO DE BIOMASA RESIDUAL DEL PROYECTO PINON PARA GALAPAGOS | 106,611.79 |
| | 007 - EVALUACION E IMPLEMENTACION DE METODOLOGIAS DE ELABORACION DE BALANCE Y PROSPECTIVA ENERGETICA PARA LA SOBERANI | 51,613.05 |
| | 009 - ESTUDIO DE OPTIMIZACION ENERGETICA DE CADENAS LOGISTICAS DE TRANSPORTE DE CARGA PESADA | 60,137.79 |
| | 011 - CARACTERIZACION TERMICA DE MATERIALES Y ELEMENTOS CONSTRUCTIVOS PARA EDIFICACIONES SOSTENIBLES MEDIANTE IMPL | 36,553.41 |
| | 012 - PROYECTOS DE I+D+I | 249,994.73 |
| | 371 - INSTITUTO NACIONAL DE EFICIENCIA ENERGETICA Y ENERGIAS RENOVABLES | 590,577.80 |
| 390 - INSTITUTO NACIONAL DE INVESTIGACIONES AGROPECUARIAS - I.N.I.A.P. | 001 - FORTALECIMIENTO INSTITUCIONAL DEL INSTITUTO NACIONAL AUTONOMO DE INVESTIGACIONES AGROPECUARIAS -INIAP- | 19,750.50 |
| | 001 - PROGRAMA DE REFORMA INSTITUCIONAL DE LA GESTION PUBLICA | 436,475.00 |
| | 002 - PROYECTO DE INVESTIGACION AGROPECUARIA PARA EL CAMBIO DE LA MATRIZ PRODUCTIVA | 1,576,065.94 |
| | 003 - PRODUCCION DE SEMILLA CATEGORIA CERTIFICADA PARA EL PROYECTO NACIONAL DE SEMILLAS DE AGROCADENAS ESTRATEGICAS D | 439,557.22 |
| | 005 - IMPLEMENTAR UNA ESTRATEGIA INTEGRAL PARA LA CONSERVACION Y USO DE LA AGRO BIODIVERSIDAD SUBUTILIZADA DE AMERICA | 31,084.42 |
| | 006 - FORTALECIMIENTO DE PEQUENOS PRODUCTORES DE BANANO ORGANICO INTEGRACION DE ACTORES MANEJO SOSTENIBLE DE PLAGAS Y | 25,847.60 |



**PROFORMA DEL PRESUPUESTO GENERAL DEL ESTADO
PROGRAMA ANUAL DE INVERSIONES ENTIDAD - PROYECTO
GASTOS (US DOLARES)
Ejercicio: 2017**

| ENTIDAD | PROYECTO | PROFORMA |
|--|---|-----------------------|
| 390 - INSTITUTO NACIONAL DE INVESTIGACIONES AGROPECUARIAS - I.N.I.A.P. | 007 - COLECCION DE ESPECIES SILVESTRES RELACIONADAS A PAPA - ARROZ - BERENJENA - FREJOL -LIMA Y CAMOTE EN ECUADOR | 50,833.60 |
| | 008 - PROMOVER LA RESILIENCIA DE LOS SISTEMAS PRODUCTIVOS PARA DISMINUIR LA VULNERABILIDAD DE FAMILIAS DE PEQUENOS PR | 13,686.59 |
| | 390 - INSTITUTO NACIONAL DE INVESTIGACIONES AGROPECUARIAS - I.N.I.A.P. | 2,593,300.87 |
| 392 - AGENCIA ECUATORIANA DE ASEGURAMIENTO DE LA CALIDAD DEL AGRO | 001 - ERRADICACION DE LA FIEBRE AFTOSA | 5,580,113.65 |
| | 001 - PROGRAMA DE REFORMA INSTITUCIONAL DE LA GESTION PUBLICA | 283,620.60 |
| | 002 - PROYECTO DE CONTROL Y ERRADICACION DE LA PESTE PORCINA CLASICA POR ZONIFICACION EN ECUADOR | 524,407.52 |
| | 003 - PROYECTO NACIONAL DE MANEJO DE MOSCAS DE LA FRUTA | 725,741.89 |
| | 004 - PROYECTO DE CALIDAD AGROALIMENTARIA | 890,622.47 |
| | 392 - AGENCIA ECUATORIANA DE ASEGURAMIENTO DE LA CALIDAD DEL AGRO | 8,004,506.13 |
| 416 - AGENCIA DE REGULACION Y CONTROL HIDROCARBURIFERO ARCH | 003 - EQUIPAMIENTO DEL LABORATORIO DE HIDROCARBUROS DE LA ARCH PARA FORTALECIMIENTO DE SUS ACTIVIDADES DE CONTROL | 203,571.00 |
| | 416 - AGENCIA DE REGULACION Y CONTROL HIDROCARBURIFERO ARCH | 203,571.00 |
| 421 - MINISTERIO DE ELECTRICIDAD Y ENERGIA RENOVABLE | 001 - PLAN DE MEJORAMIENTO DE LOS SISTEMAS DE DISTRIBUCION DE ENERGIA ELECTRICA PMD-2011 | 129,397,992.65 |
| | 001 - PROGRAMA DE COCCION EFICIENTE | 48,176,877.94 |
| | 001 - PROYECTO HIDROELECTRICO COCA CODO SINCLAIR | 83,868,841.97 |
| | 002 - PROGRAMA PARA RENOVACION DE EQUIPOS DE CONSUMO ENERGETICAMENTE INEFICIENTES | 289,218.63 |
| | 002 - SISTEMA DE TRANSMISION 500 KV | 93,092,069.54 |
| | 003 - ELECTRIFICACION RURAL Y URBANO MARGINAL FERUM INTEGRADO | 18,017,376.43 |
| | 003 - PROYECTO HIDROELECTRICO SOPLADORA | 11,689,421.33 |
| | 004 - PROYECTOS DE AMPLIACION DEL SISTEMA NACIONAL DE TRANSMISION | 16,708,866.00 |
| | 006 - PROGRAMA DE TRANSMISION 2012-2016 | 60,369,807.91 |
| | 007 - PROYECTO HIDROELECTRICO DELSITANISAGUA | 34,266,422.70 |
| | 008 - CONSTRUCCION PROYECTO HIDROELECTRICO MINAS-SAN FRANCISCO | 110,008,276.00 |
| | 010 - PROYECTO HIDROELECTRICO TOACHI - PILATON | 52,635,009.41 |
| | 013 - PROYECTO HIDROELECTRICO QUIJOS | 10,743,243.12 |
| | 015 - HIBRIDO ISABELA | 157,798.16 |
| | 421 - MINISTERIO DE ELECTRICIDAD Y ENERGIA RENOVABLE | 669,421,221.79 |
| 422 - INSTITUTO NACIONAL DE METEOROLOGIA E HIDROLOGIA - INAMHI | 001 - FORTALECIMIENTO Y ACREDITACION DEL LABORATORIO NACIONAL DE CALIDAD DEL AGUA Y SEDIMENTOS LANCAS EN EL INAMHI | 1,879.24 |
| | 001 - PROGRAMA DE REFORMA INSTITUCIONAL DE LA GESTION PUBLICA | 35,842.50 |
| | 002 - PROYECTOS DE I+D+I | 161,840.16 |
| | 422 - INSTITUTO NACIONAL DE METEOROLOGIA E HIDROLOGIA - INAMHI | 199,561.90 |



**PROFORMA DEL PRESUPUESTO GENERAL DEL ESTADO
PROGRAMA ANUAL DE INVERSIONES ENTIDAD - PROYECTO
GASTOS (US DOLARES)
Ejercicio: 2017**

| ENTIDAD | PROYECTO | PROFORMA |
|--|---|---|
| 426 - AGENCIA DE REGULACION Y CONTROL MINERO | 001 - DETERMINACION DE LA ZONA DE SEGURIDAD Y AMPLIACION DE LA ZONA DE EXCLUSION MINERA PARA EL AREA URBANA DEL CANTO | 188,430.60 |
| | 001 - PROGRAMA DE REFORMA INSTITUCIONAL DE LA GESTION PUBLICA | 84,651.00 |
| | 001 - PROYECTO IMPLEMENTACION DEL SISTEMA DE AUDITORIA MINERA VALIDACION Y CUANTIFICACION DE RECURSOS Y RESERVAS MIN | 359,310.57 |
| | 426 - AGENCIA DE REGULACION Y CONTROL MINERO | 632,392.17 |
| 427 - INSTITUTO NACIONAL DE INVESTIGACION GEOLOGICO MINERO METALURGICO | 001 - IMPLEMENTACION DE LABORATORIO DEL INIGEM | 1,140.00 |
| | 002 - INVESTIGACION GEOLOGICA Y DISPONIBILIDAD DE OCURRENCIAS DE RECURSOS MINERALES EN EL TERRITORIO ECUATORIANO | 1,267,162.22 |
| | 005 - PLAN NACIONAL DE INVESTIGACION, CONSERVACION Y PUESTA EN VALOR DEL PATRIMONIO GEOLOGICO MINERO 2010 -2013 | 3,931.00 |
| | 006 - MEJORAMIENTO DE LAS CONDICIONES DE TRABAJO EN LA PEQUENA MINERIA Y MINERIA ARTESANAL | 28,435.00 |
| | 010 - ESTUDIO DE MERCADO DE MINERALES EN EL ECUADOR | 39,270.00 |
| | 427 - INSTITUTO NACIONAL DE INVESTIGACION GEOLOGICO MINERO METALURGICO | 1,339,938.22 |
| 470 - MINISTERIO DE INDUSTRIAS Y PRODUCTIVIDAD | 001 - CENTRO DE DESAGREGACION TECNOLOGICA Y DESARROLLO INDUSTRIAL DEL PAIS | 61,273.61 |
| | 001 - PROYECTO DE REACTIVACION PRODUCTIVA CON FONDOS DEL GOBIERNO DE REPUBLICA CHECA | 117,268.76 |
| | 001 - PROYECTO PARA EL FOMENTO DE LAS MIPYMES ECUATORIANAS | 2,885.05 |
| | 003 - PROYECTO DE FORTALECIMIENTO DEL SISTEMA NACIONAL DE LA CALIDAD | 47,251.96 |
| | 005 - PROYECTO FOMENTO AL DESARROLLO TERRITORIAL DE PARQUES INDUSTRIALES EN EL ECUADOR | 19,602.44 |
| | 006 - PROYECTO DE DESARROLLO DE CADENAS PRODUCTIVAS ENCADENA ECUADOR | 590,753.05 |
| | 470 - MINISTERIO DE INDUSTRIAS Y PRODUCTIVIDAD | 839,034.87 |
| | 472 - SERVICIO ECUATORIANO DE NORMALIZACION | 005 - PROGRAMA DE REFORMA INSTITUCIONAL DE LA GESTION PUBLICA |
| 472 - SERVICIO ECUATORIANO DE NORMALIZACION | | 63,720.00 |
| 473 - INSTITUTO NACIONAL DE PESCA -INP | 001 - PROYECTOS DE I+D+I | 66,330.91 |
| | 473 - INSTITUTO NACIONAL DE PESCA -INP | 66,330.91 |
| 475 - SERVICIO DE ACREDITACION ECUATORIANO | 001 - MEJORAR LA INFRAESTRUCTURA DE LA CALIDAD EN EL MARCO DE LOS EJES DE LA AGENDA REGULATORIA | 172,144.30 |
| | 475 - SERVICIO DE ACREDITACION ECUATORIANO | 172,144.30 |
| 510 - MINISTERIO DE TURISMO | 001 - PROGRAMA NACIONAL DE DESTINOS TURISTICOS DE EXCELENCIA | 86,363.36 |
| | 001 - PROGRAMA PARA LA SELECCION ESTRATEGICA DE AREAS PARA LA ATRACCION DE INVERSION TURISTICA | 112,022.00 |
| | 001 - PROYECTO PROGRAMA DE EXCELENCIA INSTITUCIONAL | 81,317.66 |
| | 002 - ECUADOR POTENCIA TURISTICA | 4,356,940.12 |
| | 002 - PROGRAMA DE REFORMA INSTITUCIONAL DE LA GESTION PUBLICA | 48,380.00 |



**PROFORMA DEL PRESUPUESTO GENERAL DEL ESTADO
PROGRAMA ANUAL DE INVERSIONES ENTIDAD - PROYECTO
GASTOS (US DOLARES)
Ejercicio: 2017**

| ENTIDAD | PROYECTO | PROFORMA |
|--|---|---------------------|
| 510 - MINISTERIO DE TURISMO | 002 - PROYECTO PARA LA CONSOLIDACION REGULACION Y CONTROL TURISTICO | 96,632.44 |
| | 003 - PROYECTO RUTA DEL AGUA | 14,236.85 |
| | 004 - IMPLEMENTACION DEL SISTEMA NACIONAL DE SENALIZACION TURISTICA | 3,075,392.22 |
| | 005 - PROGRAMA NACIONAL PARA LA EXCELENCIA TURISTICA. | 282,800.00 |
| | 060 - PLANDETUR | 27,866.31 |
| | 063 - IMPLEMENTACION DEL SISTEMA NACIONAL DE SENALIZACION TURISTICA | 529,824.68 |
| | 510 - MINISTERIO DE TURISMO | 8,711,775.64 |
| 511 - DIRECCION NACIONAL DE REGISTRO DE DATOS PUBLICOS | 001 - DIGITALIZACION DE ARCHIVOS FISICOS HISTORICOS DE LOS REGISTROS MERCANTILES Y REGISTROS DE LA PROPIEDAD | 157,540.00 |
| | 001 - REAPERTURA INTEGRAL DE LOS SERVICIOS REGISTRALES EN REGISTROS MERCANTILES Y DE LA PROPIEDAD EN ZONAS AFECTADAS | 181,756.92 |
| | 003 - IMPLEMENTACION Y FORTALECIMIENTO DE DATOS CREDITICIOS | 57,466.50 |
| | 010 - PROGRAMA DE REFORMA INSTITUCIONAL DE LA GESTION PUBLICA | 1,225,950.00 |
| | 511 - DIRECCION NACIONAL DE REGISTRO DE DATOS PUBLICOS | 1,622,713.42 |
| 520 - MINISTERIO DE TRANSPORTE Y OBRAS PUBLICAS | 001 - PROGRAMA DE REFORMA INSTITUCIONAL DE LA GESTION PUBLICA | 11,319,373.61 |
| | 001 - SISTEMA NACIONAL DESCENTRALIZADO DE LA GESTION DEL RIESGO Y EMERGENCIAS | 986,980.43 |
| | 002 - GUAYAQUIL SALINAS | 777,132.00 |
| | 002 - PROYECTO DE RECONSTRUCCION DE OBRAS POR EL TERREMOTO 2016 | 131,206,159.31 |
| | 003 - MANTENIMIENTO POR RESULTADOS PELILEO BANOS PUYO | 614,773.13 |
| | 003 - PROGRAMA DE CONSERVACION POR NIVELES DE SERVICIO | 2,927,753.99 |
| | 003 - REHAB Y MTTO C. CUENCA - MOLLETURO EMPALME (PUERTO INCA - NARANJAL) DE 111.924 KM. INCL REPAR PTES CUENCA, QUINOAS | 1,615,044.96 |
| | 004 - IMPLEMENTACION DE SENALIZACION HORIZONTAL Y VERTICAL VALLAS SEMAFOROS Y REFORMAS GEOMETRICAS PARA 422 INTERSECC | 1,097,068.31 |
| | 004 - MANTENIMIENTO POR RESULTADOS PUENTE SAN MIGUEL LAGO AGRIO COCA LORETO HUATARACO | 2,663,033.49 |
| | 004 - REHABILITACION DEL PAVIMENTO EXTENSION DE LA PISTA Y CONSTRUCCION DE LA NUEVA TORRE DE CONTROL EN EL AEROPUERTO | 11,268.00 |
| | 005 - AUDITORIA EXTERNA PROGRAMA BID | 64,519.00 |
| | 005 - CONSERVACION VIAL POR NIVELES DE RESULTADOS. CONVIS MANTENIMIENTO POR RESULTADOS VERACRUZ-CATACOCOA-MACARA-PUENTE INTERNACIONAL | 1,233,215.64 |
| | 006 - CONSTRUCCION CAMINO VECINAL MINAS-TABLON-PUCARA | 9,526,218.44 |
| | 006 - ESTABILIZACION DE TALUDES EN LAS ABCISAS 3+300 A LA 10+300 Y LA 8+000 A LA 10+300 DEL PASO LATERAL DE AMBATO | 3,534,536.00 |
| | 006 - MANTENIMIENTO POR RESULTADOS PAPALLACTA BAEZA SIMON BOLIVAR | 676,366.25 |
| | 007 - MANTENIMIENTO VIAL DE LA PROVINCIA DE EL ORO | 0.02 |
| | 008 - CENTRO BINACIONAL DE ATENCION EN FRONTERA -CEBAF- MACARA | 6,603,476.40 |



**PROFORMA DEL PRESUPUESTO GENERAL DEL ESTADO
PROGRAMA ANUAL DE INVERSIONES ENTIDAD - PROYECTO
GASTOS (US DOLARES)
Ejercicio: 2017**

| ENTIDAD | PROYECTO | PROFORMA |
|---|--|---------------|
| 520 - MINISTERIO DE TRANSPORTE Y OBRAS PUBLICAS | 009 - MANTENIMIENTO VIAL DE LA PROVINCIA DEL GUAYAS | 1,864,213.64 |
| | 009 - REHABILITACION Y MANTENIMIENTO DE LA C. ALAUSI - HUIGRA DE 34,50 KM Y ACCESOS A LA MOYA - SAN ANTONIO DE MONTALVO | 8,995.00 |
| | 009 - TERMINACION DE LA C. PUENTE CHICTI - SEVILLA DE ORO - GUARUMALES - MENDEZ TRAMO 1 PUENTE CHICTI - SEVILLA DE ORO D | 454,674.18 |
| | 010 - MANTENIMIENTO VIAL DE LA PROVINCIA DE IMBABURA | 144,599.74 |
| | 011 - TERMINACION, CONSTRUCCION Y FISCALIZACION DE LA C. GUARANDA - BALZAPAMBA | 644,638.00 |
| | 012 - MANTENIMIENTO VIAL DE LA PROVINCIA DE LOS RIOS | 59,410.36 |
| | 013 - ACTUALIZAR LOS ESTUDIOS DEL PROYECTO: SALINAS- ANCON-CHANDUY-ENGUNGA | 435,304.76 |
| | 013 - PUENTE BAHIA EN EL ESTUARIO DEL RIO CHONE | 5,270,025.15 |
| | 013 - RIOBAMBA - MACAS Y 10 PUENTES | 1,582,294.00 |
| | 014 - ESTUDIOS DE LA VIA: PUERTO BOLSICO-PUNA NUEVA-PUERTO SAN JORGE-EMPALME (NARANJAL-EL GUABO) | 108,175.62 |
| | 014 - REHABILITACION C. HUIGRA - PIEDREROS | 29,166.97 |
| | 015 - CONSTRUCCION CARRETERA SIGSIG - MATANGA - GUALAQUIZA | 15,328,762.62 |
| | 015 - MANTENIMIENTO VIAL DE LA PROVINCIA DEL AZUAY | 1,707,835.98 |
| | 015 - MANTENIMIENTO VIAL DE LA PROVINCIA DEL NAPO | 22,092.83 |
| | 016 - MANTENIMIENTO VIAL DE LA PROVINCIA DEL CANAR | 1,128,872.00 |
| | 017 - AMPLIACION RECONSTRUCCION Y FISCALIZACION DE LA CARRETERA SAN ANTONIO-LA MARGARITA SAN VICENTE DE 37.9 KMS DE | 84,019.26 |
| | 017 - MANTENIMIENTO VIAL DE LA PROVINCIA DE MORONA SANTIAGO | 3,681,508.00 |
| | 018 - FASE II LA CONCORDIA LATITUD 0 EMPATE SUMA PEDERNALES | 26,673.00 |
| | 018 - MANTENIMIENTO VIAL DE LA PROVINCIA DE BOLIVAR | 5,943,418.79 |
| | 019 - FASE II GUANUJO ECHEANDIA | 595,384.00 |
| | 019 - MANTENIMIENTO POR ADMINISTRACION DIRECTA DE LA CARRETERA ZAMORA CHUCHUMBLETA | 997,425.58 |
| | 019 - MANTENIMIENTO VIAL DE LA PROVINCIA DE LOS RIOS | 1,192,249.31 |
| | 019 - MODERNIZACION DEL SISTEMA DE NAVEGACION AEREA DEL ECUADOR. | 336,546.40 |
| | 020 - AMPLIACION DE LA AV. ORDONEZ LAZO COMPRENDIDA ENTRE LA AV. DE LAS AMERICAS Y PAVIMENTO EXISTENTE -SAYAUSI D | 12,882,487.29 |
| | 020 - CONSTRUCCION Y FISCALIZACION DE LA CARRETERA CHILLANES BUCAY | 2,125,096.63 |
| | 020 - MANTENIMIENTO VIAL DE LA PROVINCIA DEL CARCHI | 2,452,945.85 |
| | 020 - REHABILITACION Y MANTENIMIENTO DE LA C. LA PUNTILLA - LA AURORA - PUERTO VICENTE ROCAFUERTE DE 17,80 KM | 7,638.51 |
| | 021 - CONSTRUCCION DE LA VIA SIGCHOS CHUGCHILAN | 14,108,032.84 |
| | 021 - MANTENIMIENTO VIAL DE LA PROVINCIA DE ESMERALDAS | 2,902,776.94 |
| | 022 - MANTENIMIENTO VIAL DE LA PROVINCIA DE IMBABURA | 1,041,677.65 |



**PROFORMA DEL PRESUPUESTO GENERAL DEL ESTADO
PROGRAMA ANUAL DE INVERSIONES ENTIDAD - PROYECTO
GASTOS (US DOLARES)
Ejercicio: 2017**

| ENTIDAD | PROYECTO | PROFORMA |
|---|---|---------------|
| 520 - MINISTERIO DE TRANSPORTE Y OBRAS PUBLICAS | 022 - RECONSTRUCCION DE LA CARRETERA BUENAVISTA - VEGA RIVERA - PACCHA - ZARUMA | 45,002,986.69 |
| | 022 - REMODELACIÓN EDIFICIO TERMINAL, NUEVA TORRE DE CONTROL, CERRAMIENTO PERIMETRAL, CORRECCIÓN DE PENDIENTE Y REFORZA | 49,023.88 |
| | 023 - MANTENIMIENTO VIAL DE LA PROVINCIA DEL NAPO | 1,360,664.56 |
| | 023 - STO DOMINGO BABAHOMOYU JUAN | 26,563.00 |
| | 024 - MANTENIMIENTO VIAL DE LA PROVINCIA DE ORELLANA | 1,248,907.13 |
| | 025 - MANTENIMIENTO VIAL DE LA PROVINCIA DE PICHINCHA | 3,719,083.84 |
| | 026 - MANTENIMIENTO VIAL DE LA PROVINCIA DEL COTOPAXI | 1,914,002.50 |
| | 026 - RECTIFICACIÓN Y MEJORAMIENTO DE LA C. PUYO - TENA TRAMO: SANTA CLARA - PUYO | 22,736.00 |
| | 027 - FASE II ACCESO AEROPUERTO EL GUAYABAL | 33,267.00 |
| | 027 - MANTENIMIENTO VIAL DE LA PROVINCIA DE TUNGURAHUA | 1,042,494.05 |
| | 028 - MANTENIMIENTO VIAL DE LA PROVINCIA DE CHIMBORAZO | 7,185,475.13 |
| | 029 - MANTENIMIENTO VIAL DE LA PROVINCIA DE PASTAZA | 1,779,677.91 |
| | 029 - RECONSTRUCCION Y MANTENIMIENTO DE LA VIA TRES MARIAS (ESTERO CANAVERAL) - BABA Y PASO LATERAL DE BABA INCLUIDO CON | 334,472.00 |
| | 029 - RECTIFICACION Y MEJORAMIENTO DE LA C. PLAN DE MILAGRO - INDANZA - GUALAQUIZA TR. 3 PLAN DE MILAGRO - SAN JUAN BOSCO | 20,971.00 |
| | 030 - MANTENIMIENTO VIAL DE LA PROVINCIA DE SUCUMBIO | 1,615,216.70 |
| | 030 - PLAN DE MILAGRO INDANZA GUALAQUIZA TRAMOS 1 Y 2 | 5,316,272.00 |
| | 031 - MANTENIMIENTO VIAL DE LA PROVINCIA DE MANABI | 3,002,521.94 |
| | 031 - RECONSTRUCCIÓN Y MANTENIMIENTO C. PLAN DE MILAGRO - INDANZA - GUALAQUIZA, TRAMO 4: SAN JUAN BOSCO 25+000 - TUCUMBA | 2,633,800.11 |
| | 032 - MANTENIMIENTO DE LA PROVINCIA DE SANTO DOMINGO | 3,131,077.25 |
| | 032 - TERMINOS DE REFERENCIA PARA REALIZAR LOS ESTUDIOS DEFINITIVOS DE LA VIA: TOACASO-SIGCHOS;TRAMO: SAN FRANCISCO-Y | 208,896.69 |
| | 033 - CONSTRUCCION DEL PUENTE RURAYACU VIA HOLLIN-LORETO-COCA | 1,227.00 |
| | 033 - MANTENIMIENTO VIAL DE LA PROVINCIA DEL GUAYAS | 3,256,262.01 |
| | 034 - CONSTRUCCION DEL PUENTE CHONTAYACU E45A ("Y" DE NARUPA - HOLLIN - LLORETO) | 4,439.00 |
| | 034 - ESTUDIOS FACTIBILIDAD E IMPACTOS AMBIENTALES E INGENIERIA DEFINITIVOS DEL PUENTE SOBRE EL RIO LEON Y ACCESOS | 363,765.02 |
| | 035 - MANTENIMIENTO VIAL DE LA PROVINCIA DE EL ORO | 3,303,477.00 |
| | 036 - MANTENIMIENTO VIAL DE LA PROVINCIA DE LOJA | 1,205,058.39 |
| | 037 - FASE II SUMA PEDERNALES | 1,566,798.00 |
| | 037 - MANTENIMIENTO POR ADMINISTRACION DIRECTA DE LA CARRETERA ZAMORA CHUCHUMBLETA | 1,239,475.42 |
| | 037 - REHABILITACION DEL ANILLO VIAL DEL CANTON SALCEDO PROVINCIA DE COTOPAXI DE 9.75 KM. DE LONGITUD | 9,484.50 |



**PROFORMA DEL PRESUPUESTO GENERAL DEL ESTADO
PROGRAMA ANUAL DE INVERSIONES ENTIDAD - PROYECTO
GASTOS (US DOLARES)
Ejercicio: 2017**

| ENTIDAD | PROYECTO | PROFORMA |
|---|--|---------------|
| 520 - MINISTERIO DE TRANSPORTE Y OBRAS PUBLICAS | 038 - RECONSTRUCCION MEJORAMIENTO Y SEALIZACION DE LA VA DE ACCESO A LA POBLACION DE MATAJE Y CONSTRUCCION DEL PUENTE INT | 1,276,800.00 |
| | 038 - RECONSTRUCCION Y MANTENIMIENTO DE LA CARRETERA SANTO DOMINGO 10 DE AGOSTO | 23,215.00 |
| | 039 - FASE II CHONE CALCETA PINPIGUASI | 9,884,515.59 |
| | 039 - PUENTE SOBRE EL RIO ZAMONA | 1,816,915.22 |
| | 040 - AMPLIACION RECONSTRUCCION Y FISCALIZACION DE LA CARRETERA SAN ANTONIO-LA MARGARITA SAN VICENTE DE 37 9 KMS DE | 702,581.24 |
| | 040 - PUENTE SOBRE EL RIO FLORIDA | 1,403,666.69 |
| | 041 - APOYO A LA PREPARACION DEL PROGRAMA DE INFRAESTRUCTURA VIAL EC-L1065 EC-TS/N | 121,299.50 |
| | 042 - GESTION EN INFRAESTRUCTURA Y SEGURIDAD VIAL | 22,811.04 |
| | 042 - PUENTE SOBRE EL RIO CAPIVARAYACU | 1,298,485.60 |
| | 044 - PROYECTO DE FORTALECIMIENTO INSTITUCIONAL | 182,027.78 |
| | 044 - PUENTE SOBRE EL RIO CONDOR | 1,217,370.11 |
| | 045 - REHABILITACION (18 MESES) Y MANTENIMIENTO (48 MESES) CARR. PUENTE CHIRITZA - PUENTE CUYABENO DE 44536 KM. LONG. INC | 409,964.80 |
| | 046 - FORTALECIMIENTO TECNOLOGICO | 47,545.74 |
| | 047 - CONSTRUCCIÓN DEL PUENTE SAN JOSE, CARRETERA BAEZA - LAGO AGRIO | 1,344.00 |
| | 047 - MANTENIMIENTO VIAL DE LA PROVINCIA DE SANTA ELENA | 454,178.86 |
| | 047 - PUENTE SOBRE EL RIO DAYUMA | 2,275,261.84 |
| | 047 - SANTO DOMINGO-ESMERALDAS | 1,705,657.73 |
| | 049 - CONSTRUCCION DEL INTERCAMBIADOR DE TRAFICO EN LA VIA SAN VICENTE-SAN PABLO PARA LA INTERCONEXION DEL CORREDOR E | 4,457,840.38 |
| | 050 - ESTUDIOS DEFINITIVOS DE LOS PUENTES (9) UBICADOS EN LA CARRETERA COCA - DAYUMA ABSISAS 3+480; 4+850; 18+000;21+120 | 207,781.61 |
| | 054 - AMPLIACION DE LA INFRAESTRUCTURA DE LA VIA CONCESIONADA DE LA VIA RUMICHACA-RIOBAMBA VARIOS TRAMOS | 29,651,073.02 |
| | 062 - RECONSTRUCCION Y MANTENIMIENTO DE LA VIA MENDEZ-SAN JOSE DE MORONA | 271,546.35 |
| | 065 - VIABILIDAD ANILLO VIAL DE QUEVEDO TRAMO II PAVIMENTO FLEXIBLE | 74,696.00 |
| | 066 - RECONSTRUCCION Y MANTENIMIENTO DE LA VIA CHONE - FLAVIO ALFARO DE 50.65 KM. INCLUIDO LA CONSTRUCCION PASO LATERAL D | 680,738.40 |
| | 067 - RECONSTRUCCION DURANTE 15 MESES Y MANTENIMIENTO DURANTE 24 MESES DE LA CARRETERA GUALACEO-LIMON TRAMO: GUALACEO-PLA | 14,291,943.12 |
| | 068 - MANTENIMIENTO CARRETERA PEDERNALES SAN VICENTE REHABILITACION Y MANTENIMIENTO CARRETERA PEDERNALES SAN VICENTE CORREDOR ARTERIAL E15 DE 11108 KM INCLUIDO PASO LATERAL CANOA | 1,482,256.66 |
| | 069 - REHABILITACION LATACUNGA - LA MANA (REHABILITACION Y MANTENIMIENTO DE LA CARRETERA LATACUNGA - LA MANA) | 348,936.69 |
| | 071 - AMPLIACION DE LA INFRAESTRUCTURA DE LA VIA CONCESIONADA DE LA VIA RUMICHACA - RIOBAMBA VARIOS TRAMOS | 76,033,022.66 |



**PROFORMA DEL PRESUPUESTO GENERAL DEL ESTADO
PROGRAMA ANUAL DE INVERSIONES ENTIDAD - PROYECTO
GASTOS (US DOLARES)
Ejercicio: 2017**

| ENTIDAD | PROYECTO | PROFORMA |
|--|---|---------------|
| 520 - MINISTERIO DE TRANSPORTE Y OBRAS PUBLICAS | 071 - CAF CFA3777 CARRETERA VILCABAMBA BELLAVISTA | 2,492,482.63 |
| | 072 - CONSTRUCCION- REHABILITACION Y MANTENIMIENTO DE LA C. VILCABAMBA-BELLAVISTA-ZUMBA-LA BALSA- TRAMO BELLAVISTA-ZUMBA | 1,025,187.21 |
| | 074 - CONSTRUCCION PASO LATERAL YANZATZA (CONSTRUCCION Y MANTENIMIENTO VIA PERIMETRAL CIUDAD YANTZAZA) | 376,712.84 |
| | 075 - RECONSTRUCCION Y MEJORAMIENTO C. GUASUNTOS - CHUNCHI | 34,430.00 |
| | 076 - CARRETERA QUILOTOA CHUGCHILAN EN LA PROVINCIA DE COTOPAXI | 180,874.00 |
| | 078 - MEJORAMIENTO Y RECTIFICACION DE LA CARRETERA: GONZANAMA - QUILANGA - LAS ARADAS - EMPATE (CARIAMANGA - AMALUZA) TR | 20,603.00 |
| | 080 - RECONSTRUCCION (DURANTE 24 MESES) Y MTTO.(DURANTE 24 MESES) CARRETERA ROCAFUERTE-TOSAGUA DE 30.01 KM. CONSTRUCCION | 35,362.00 |
| | 081 - ESTUDIOS PROGRAMA DE PUENTES | 136,759.09 |
| | 081 - RECONSTRUCCION Y MANTENIMIENTO DE LA CARRETERA 10 DE AGOSTO LOS BANCOS Y CONSTRUCCION DE LOS PUENTES RIO BLANCO Y MULAUTE | 2,231,342.26 |
| | 081 - REHABILITACION Y MTTO C. Y DE BAEZA - LAGO AGRIO TRAMO: SIMON BOLIVAR - LAGO AGRIO DE 74 KM. LONG | 6,645.00 |
| | 082 - ESTUDIO Y DISENO DE PROYECTOS | 2,226,452.51 |
| | 083 - AMPLIACION A 6 CARRILES DEL TRAMO JAMBELI-LATACUNGA-AMBATO EN UNA LONGITUD DE 90 KM APROXIMADAMENTE INCLUYE LA CON | 19,585,103.12 |
| | 083 - FISCALIZACION RECONSTRUCCION Y MANTENIMIENTO DE LA CARRETERA ARENILLAS-PUENTE PUYANGO-ALAMOR ZAPOTILLO-LALAMOR TRA | 2,806,955.24 |
| | 084 - FISCALIZACION DE LA CONSTRUCCION CARRETERA Y DE ALAMOR - PINDAL - ZAPOTILLO - LALAMOR INCLUIDOS 9 PUENTES: GRAMAL | 548,429.85 |
| | 087 - RECTIFICACION MEJORAMIENTO Y MANTENIMIENTO DE LA C. VARIANTE LIMON - PLAN DE MILAGRO Y CONSTRUCCION DE PTES. SOB | 201.81 |
| | 092 - RECTIFICACION Y MEJORAMIENTO MANTENIMIENTO DE LA CARRETERA VARIANTE LIMON-PLAN DE MILAGRO | 5,494.19 |
| | 092 - REHABILITACION Y MEJORAMIENTO -24 MESES- MTTO -48 MESES- CARRETERA DE LA VIA DEL PACIFICO CORREDOR ARTERIAL E-15 | 1,188,569.55 |
| | 098 - PROGRAMA DE LIQUIDACION Y EJECUCION DE OBRAS POR CONCLUIR FASE I DE LA DIRECCION DE SERVICIOS DE INFRAESTRUCTURA Y DESARROLLO GUAYAS EX CORPECUADOR | 17,181,642.74 |
| | 098 - REHABILITACION DE 14 CAMINOS VECINALES CON CARPETA ASFALTICA Y 33 PUENTES DE HORMIGON EN VARIOS SITIOS DE LA PROV | 2,000,000.00 |
| | 100 - CONSTRUCCION - REHABILITACION Y FISCALIZACION DE LA VIA CUATRO ESQUINAS SALINAS | 43,296.92 |
| 101 - CONSTRUCCION Y FISCALIZACION PARA LA RECTIFICACION DE LA VIA CHIMBO-EL CRISTAL(TORNEADO) | 873,953.70 | |
| 103 - RECONSTRUCCION Y MANTENIMIENTO DE LA C. RIOBAMBA - CEBADAS | 3.00 | |
| 104 - CONSTRUCCION DE LA CARRETERA 9 DE OCTUBRE-MACAS INCLUIDO PASO LATERAL OCCIDENTAL | 1,420,170.00 | |
| 105 - FISCALIZACION DE OBRA PUBLICA CONTRATADA | 2,077,842.97 | |
| 106 - CONSTRUCCION DEL PUENTE SOBRE EL RIO TIGRE | 36,093.96 | |



**PROFORMA DEL PRESUPUESTO GENERAL DEL ESTADO
PROGRAMA ANUAL DE INVERSIONES ENTIDAD - PROYECTO
GASTOS (US DOLARES)
Ejercicio: 2017**

| ENTIDAD | PROYECTO | PROFORMA |
|--|---|--------------|
| 520 - MINISTERIO DE TRANSPORTE Y OBRAS PUBLICAS | 107 - CONSTRUCCION DEL PUENTE SOBRE EL RIO AGUARICO 1 | 4,740,586.27 |
| | 109 - REHABILITACION MEJORAMIENTO Y MANTENIMIENTO DE LA VIA DEL PACIFICO-CORREDOR ARTERIAL E-15 TRAMO SANTA ELENA-BAHIA DE CARAQUEZ | 3,840,244.02 |
| | 111 - EXPROPIACIONES E INDEMNIZACIONES VARIAS CARRETERAS | 1,070,828.39 |
| | 111 - REHABILITACION CARRETERA PORTOVIEJO SAN PLACIDO PICHINCHA TRAMO EL RODEO SAN PLACIDO PICHINCHA DE 89 KM LONG | 121,070.59 |
| | 111 - TERMINOS DE REFERENCIA PARA LA CARRETERA PELILEO-BAÑOS-PUYO INCLUYE PASO LATERAL DE MERA Y SHELL | 1,469,095.20 |
| | 112 - CONSTRUCCION Y FISCALIZACION PARA LA REHABILITACION DE LA CARRETERA GUARANDA-LAS HERRERIAS-SAN JUAN | 5,519,390.85 |
| | 113 - ESTUDIOS PROGRAMA DE PUENTES | 257,218.06 |
| | 114 - FISCALIZACION REHABILITACION Y MANTENIMIENTO DE LA CARRETERA PUENTE RÍO PINDO-BALSAS-ZARACAY, TRAMO UNO: PUENTE RÍ | 486,823.00 |
| | 115 - FASE II VELACRUZ CHAHUARPAMBA Y ACCESO A OLMEDO RIO PINDO | 771,579.06 |
| | 117 - ESTUDIO Y DISEÑO DE PROYECTOS | 267,429.85 |
| | 119 - EL TAMBO - INGAPIRCA-HONORATO VAZQUEZ-CANAR 25 KM | 984,609.71 |
| | 121 - FASE II OÑA LOJA TRAMO 1 Y CUMBE OÑA TRAMO 2 | 121,236.80 |
| | 124 - REHABILITACIÓN RECONSTRUCCIÓN Y AMPLIACIÓN A CUATRO CARRILES DE LAS VÍAS MONTECRISTI-LA PITA-GUAYABAL-JIPIJAPA-COLIMES DE PA | 5,764.12 |
| | 128 - ESTUDIO DEFINITIVO PARA LA CARRETERA AMBATO-PASA-EL CORAZON TRAMO 1-AMBATO-PASA LIMITE PROVINCIAL (TUNGURAHUA-COTO | 108,456.00 |
| | 129 - COMPLEMENTACION DE LOS ESTUDIOS DE FACTIBILIDAD, IMPACTOS AMBIENTALES E INGENIERIA DEFINITIVOS REALIZADOS POR LA ASOCIACION CAL & MAYOR ARIAS Y VILLAGOMEZ E INEXTEC CIA. LTDA. EN LA REHABILITACION DE | 162,727.30 |
| | 131 - PUENTE SOBRE EL RÍO HUATARACO | 71,130.55 |
| | 133 - CONSTRUCCION DEL PUENTE GUANGO VIA PAPALLACTA-BAEZA | 195,271.78 |
| | 134 - CONSTRUCCION DEL PUENTE SOBRE EL RIO QUEVEDO, UBICADO EN LA CALLE SEPTIMA Y CAMILO AREVALO | 733,186.37 |
| | 134 - RECONSTRUCCION Y MANTENIMIENTO. POR DOS AÑOS DE LA VIA ENTRADA A PAMBILAR-LA CRESPA-FLAVIO ALFARO TR: 1 KM.39+227- | 1,888,582.05 |
| | 136 - ESTUDIO DEFINITIVO DEL PUENTE GUAMANI | 14,284.54 |
| | 138 - ACTUALIZACION DE LOS ESTUDIOS FONDO VIAL GRUPO 1 | 71,252.02 |
| | 138 - TERMINACION Y MANTENIMIENTO DE LA CARRETERA ZHUD-BIBLIAN DE 54 KM | 2,770,200.00 |
| | 140 - CONSTRUCCION DEL PUENTE SOBRE EL RIO NAPO, UBICADO EN EL CAMINO VECINAL COCA - AUCA - TIWINO | 208,217.00 |
| 146 - REHABILITACION DE LA CARRETERA MANTA - MANAOS, TRAMO: MANTA - QUEVEDO, SUBTRAMO 2: FIN DE VARIANTE SAN SEBASTIA | 309,590.72 | |
| 148 - TERMINACION Y MANTENIMIENTO DE LA CARRETERA QUIROGA PICHINCHA TRAMO 2 KM. 12+500-39+040 INCLUIDO PUENTE CARRIZAL | 1,244,307.06 | |



**PROFORMA DEL PRESUPUESTO GENERAL DEL ESTADO
PROGRAMA ANUAL DE INVERSIONES ENTIDAD - PROYECTO
GASTOS (US DOLARES)
Ejercicio: 2017**

| ENTIDAD | PROYECTO | PROFORMA |
|--|---|---------------|
| 520 - MINISTERIO DE TRANSPORTE Y OBRAS PUBLICAS | 149 - AMPLIACIÓN DE LA CARRETERA EL EMPALME - CELICA - ALAMOR Y SU MANTENIMIENTO, INCLUYE LA CONSTRUCCIÓN DEL PUENTE LAR | 1,201,930.14 |
| | 155 - PLAN NACIONAL DE MOVILIDAD MULTIMODAL | 2,891,935.46 |
| | 159 - ESTUDIO DEFINITIVO PARA EL PUENTE REVENTADOR | 81,082.00 |
| | 167 - ESTUDIOS PARA SOLUCIONAR EL DESLIZAMIENTO SECTOR EL CACHI (KM 14+000 - 15+000) VIA DE CIRCUNVALACION DE EL TAMBO-CACHI Y ESTABILIZACION DEL DESLIZAMIENTO DEL SECTOR EL CACHI, CARRETERA ZHUD - BIBLIAN | 39,861.00 |
| | 169 - ESTUDIOS PARA LA ESTABILIZACION DE TALUDES DE LA VIA GUASUNTOS - CHUNCHI | 2,648.27 |
| | 174 - REMODELACION INTEGRAL DEL EDIFICIO TERMINAL NUEVO BLOQUE TECNICO Y REMODELACION DEL HANGAR DEL SERVICIO CONTRA IN | 122,978.29 |
| | 175 - AMPLIACION Y RECONSTRUCCION DE LA CARRETERA AMBATO-PELILEO-TRAMO RIO PACHANICA-EL CORTE-PELILEO | 282,567.00 |
| | 175 - REMODELACION DE TERMINAL NUEVA TORRE DE CONTROL Y NUEVO HANGAR SCI DEL AEROPUERTO FRANCISCO DE ORELLANA DE COCA P | 10,104,165.38 |
| | 180 - ESTUDIO DE FACTIBILIDAD, IMPACTOS AMBIENTALES E INGENIERIA DEFINITIVOS PARA LA RECTIFICACION, MEJORAMIENTO Y AMPLI | 425,118.37 |
| | 184 - ESTUDIOS DE FACTIBILIDAD IMPACTOS AMBIENTALES E INGENIERIA DEFINITIVOS DEL ANILLO VIAL DE LAGO AGRIO CON UNA LONGI | 224,013.04 |
| | 187 - CONSTRUCCION DEL PUENTE PARAHUAYCU 1 UBICADO EN LA CARRETERA: LAGO AGRIO- CUYABENO -TARAPOA | 1,784,060.05 |
| | 188 - CONSTRUCCION PUERTO EN PUERTO PROVIDENCIA | 4,100,216.16 |
| | 189 - CONSTRUCCION DEL PUENTE TETEYE UBICADO EN LA CARRETERA: LAGO AGRIO- CUYABENO -TARAPOA | 1,644,164.89 |
| | 190 - CONSTRUCCION DEL PUENTE DURENO UBICADO EN LA CARRETERA: LAGO AGRIO- CUYABENO -TARAPOA | 1,495,414.87 |
| | 195 - ESTUDIOS PARA LA AMPLIACION DE LA CARRETERA AMBATO-GUARANDA | 241,713.51 |
| | 197 - CONSTRUCCION DEL PUENTE SOBRE EL RIO QUINDIGUA Y ACCESOS UBICADOS EN EL CANTON VALENCIA PROVINCIA DE LOS RIOS | 4,423,173.51 |
| | 197 - GUALACEO PLAN DE MILAGRO LIMON INCLUYE 15 PUENTES | 12,078.94 |
| | 198 - CONSTRUCCION DEL PUENTE SOBRE EL RIO LULO Y ACCESOS UBICADOS EN EL CANTON VALENCIA PROVINCIA DE LOS RIOS | 5,093,133.00 |
| | 201 - LOTE UNO, PROYECTO APOYO A LA INTEGRACION FISICA REGIONAL EJE VIAL NO.1 PERU ECUADOR, VARIANTE INTERNACIONAL LADO | 0.12 |
| | 202 - RECTIFICACION Y MEJORAMIENTO DE LA CARRETERA YAMANUNCAPUERTO PROVIDENCIA | 573,004.09 |
| 203 - ESTUDIOS DEFINITIVOS DE VALIDACION DE LOS RESULTADOS OBTENIDOS EN EL ESTUDIO DE EVALUACION FUNCIONAL Y ESTRUCTUR | 101,920.00 | |
| 206 - CONSTRUCCION INTERCAMBIADOR DE TRAFICO UBICADO EN LA INTERSECCION DE LAS AVENIDAS GRAN COLOMBIA , DE LAS AMERIC | 23,640.00 | |
| 207 - ESTUDIOS DE INGENIERIA DEFINITIVOS DEL MURO DE PROTECCION EN LA RIBERA DERECHA DEL RIO NAPO Y PROLONGACION DE L | 279,395.20 | |



**PROFORMA DEL PRESUPUESTO GENERAL DEL ESTADO
PROGRAMA ANUAL DE INVERSIONES ENTIDAD - PROYECTO
GASTOS (US DOLARES)
Ejercicio: 2017**

| ENTIDAD | PROYECTO | PROFORMA |
|---|--|---------------|
| 520 - MINISTERIO DE TRANSPORTE Y OBRAS PUBLICAS | 208 - PROYECTO TRANVIA DE CUENCA | 5,000,000.00 |
| | 223 - ESTUDIOS DEFINITIVOS PARA EL PUENTE SOBRE EL RÍO PALORA UBICADO EN EL CANTÓN PAULO SEXTO, PROVINCIA DE MORONA SANT | 89,393.12 |
| | 224 - AMPLIACION DE LA CARRETERA SANTA ROSA Y DEL CAMBIO | 765,275.90 |
| | 227 - CONSTRUCCION VIA DE ACCESO NUEVO AEROPUERTO DE QUITO | 45,056,831.13 |
| | 228 - REHABILITACION DE LA CARRETERA ZHUD COCHANCA Y LA TRONCAL EL TRIUNFO QUE INCLUYE LOS PASOS LATERALES DE LA TRONCAL Y MANUEL J CALLE | 946,192.61 |
| | 229 - TERMINOS DE REFERENCIA PARA REALIZAR ESTUDIOS DE FACTIBILIDAD IMPACTOS AMBIENTALES E INGENIERIA PRELIMINARES PA | 371,831.58 |
| | 230 - CONSTRUCCION CARRETERA SIGSIG - MATANGA - GUALAQUIZA | 17,305,671.58 |
| | 231 - CONSTRUCCION CARRETERA LA TRONCAL PUERTO INCA | 387,695.78 |
| | 232 - VIA SALCEDO - TENA TRAMO SALCEDO - CUMBIJIN INGRESO AL PARQUE NACIONAL LOS LLANGANATES DE 27 KM DE LONGITUD CAN | 2,416,056.00 |
| | 234 - FISCALIZACION Y CONSTRUCCION DE AUTOPISTA Y DE CORRALITOS-TILLALES | 2,768,369.46 |
| | 235 - RECONSTRUCCION VIA RAPIDA CUENCA AZOGUES BIBLIAN INCLUIDO AMPLIACION TRAMO EL DESCANSO AZOGUES BIBLIAN | 29,463,162.42 |
| | 238 - AMPLIACION RECTIFICACION Y MEJORAMIENTO DE LA CARRETERA KM8 (BAHIA) - LA Y KM20 - LA MARGARITA DE 29 KM DE LONG | 18,223,649.69 |
| | 246 - PUERTO AYORA CANAL DE ITABACA | 690,713.35 |
| | 247 - REHABILITACION DE LA CARRETERA PUERTO BAQUERIZO MORENO LA GALAPAGUERA PUERTO CHINO UBICADO EN LA ISLA SAN CRISTOBAL PROVINCIA DE GALAPAGOS | 1,570,267.00 |
| | 252 - REHABILITACION Y REFORZAMIENTO DE LA ESTRUCTURA DEL PAVIMENTO DE LA CARRETERA QUEVEDO VALENCIA LA MANA | 579,573.00 |
| | 253 - CONSTRUCCION EN 4 CARRILES EN PAVIMENTO RIGIDO DEL ANILLO VIAL DE QUEVEDO TRAMO II UBICADO EN LAS PROVINCIA DE LOS RIOS DE 25 66 KM | 2,748,732.93 |
| | 255 - CONSTRUCCION DE LA CARRETERA CAHUAJI-PILLATE-COTALO-EMPALME CARRETERA AMBATO-BANOS | 150,000.00 |
| | 255 - RECONSTRUCCION Y MANTENIMIENTO CONTRATADO DE LA CARRETERA CATAMAYO- GONZANAMA- CARIAMANGA- SOZORANGA- MACARA (I | 59,909,556.76 |
| | 263 - REHABILITACION Y MEJORAMIENTO DE LA VIA SANTA ANA-POZA HONDA DE 27 KMS DE LONGITUD UBICADO EN LA PROVINCIA DE M | 7,505.12 |
| | 264 - CONSTRUCCION DEL PASO LATERAL DE LOJA LONGITUD 15 5 KM (INCLUIDA FISCALIZACION) | 7,117,612.89 |
| 264 - ESTUDIOS PARA LA RECONSTRUCCION Y MEJORAMIENTO DE LA CARRETERA JULIO ANDRADE-EL CARMELO-EL PLAYON-SANTA BARBARA-L | 75,540.00 | |
| 265 - REHABILITACION DE LA CARRETERA EJE VIAL 1 LA AVANZADA SARACAY. | 20,292.68 | |
| 269 - CARRETERA PASO LATERAL DE ARENILLAS | 40,423.00 | |
| 272 - AMPLIACION A 6 CARRILES DE LA VIA CAJAS OTAVALO MAS PASO LATERAL DE IBARRA MAS AMPLIACION DE CIRCUNVALACION DE OT | 36,131,231.43 | |



**PROFORMA DEL PRESUPUESTO GENERAL DEL ESTADO
PROGRAMA ANUAL DE INVERSIONES ENTIDAD - PROYECTO
GASTOS (US DOLARES)
Ejercicio: 2017**

| ENTIDAD | PROYECTO | PROFORMA |
|---|---|--------------|
| 520 - MINISTERIO DE TRANSPORTE Y OBRAS PUBLICAS | 273 - CONSTRUCCION DEL PUENTE REVENTADOR L=40 M, UBICADO EN LA VIA BAEZA - LAGO AGRIO | 1,153,268.35 |
| | 274 - CONSTRUCCION DEL PUENTE PIEDRA FINA 2 Y ACCESOS EN LA VIA BAEZA-LAGO AGRIO | 81,473.50 |
| | 275 - CONSTRUCCION DEL PUENTE SOBRE EL RIO HUATARACO DE 100 M UBICADO EN EL CANTON LORETO | 15,587.52 |
| | 276 - PUENTES EN VIA PUERTO QUITO - LA SEXTA | 612,497.83 |
| | 278 - ESTABILIZACION DEL SECTOR DE EL ROSARIO EN LA CARRETERA LIMON - BELLA UNION | 71,238.00 |
| | 279 - AMPLIACION Y MEJORAMIENTO DE LA AVENIDA 16 DE ABRIL DE LA CIUDAD DE AZOGUES | 21,662.80 |
| | 281 - TERMINOS DE REFERENCIA PARA CONTRATAR LOS ESTUDIOS DE FACTIBILIDAD IMPACTO AMBIENTAL E INGENIERIA DEFINITIVOS D | 926,817.69 |
| | 284 - REHABILITACION DE LA AV CIRCUNVALACION DE LA CIUDAD DE RIOBAMBA 22 KM - CONSTRUCCION | 253,454.46 |
| | 286 - ESTUDIOS PARA LA AMPLIACION A CUATRO CARRILES DE LA CARETERA LOJA CATAMAYO INCLUYE ACCESO AL AEROPUERTO | 762,360.91 |
| | 291 - FISCALIZACION Y CONSTRUCCION PARA LA AMPLIACION A 4 CARRILES DE LA VIA AMBATO-GUARANDA CON PAVIMENTO RIGIDO | 2,254,444.67 |
| | 295 - ESTUDIOS DE INGENIERIA DEFINITIVOS PARA LA RECTIFICACION Y MEJORAMIENTO DE LA VIA DE ACCESO A LA RESERVA ECOLOG | 99,098.59 |
| | 296 - ESTUDIOS DE TRÁFICO, IMPACTOS AMBIENTALES E INGENIERÍA DEFINITIVOS PARA LA RECTIFICACIÓN Y MEJORAMIENTO DE LA V | 61,380.00 |
| | 301 - CONSTRUCCION VARIAS VIAS EX CORPECUADOR | 27,994.02 |
| | 316 - ESTUDIOS DE INGENIERÍA DEFINITIVOS PARA LA CONSTRUCCION DE OBRAS DE PROTECCION DE PROTECCION DE LA RIBERA DEL R | 5,170.94 |
| | 319 - AMPLIACION DE LA CARRETERA PIFO-PAPALLACTA | 4,146,027.81 |
| | 320 - MEJORAMIENTO DE LA CARRETERA DELEG-SURAMPALTI-BAYANDEL-EL ROCIO EN EL CANTON DELEG PROVINCIA DEL CAÑAR | 244,138.47 |
| | 321 - AMPLIACIÓN DE LA VÍA A QUITO EN UNA LONGITUD DE 6+276 KM., UBICADO EN LA CIUDAD DE NUEVA LOJA CANTÓN LAGO AGRIO | 458,577.15 |
| | 323 - RECONSTRUCCION REHABILITACION Y FISCALIZACION DE VARIAS CALLES DEL CANTON PORTOVIEJO UBICADO EN LA PROVINCIA DE | 103,564.80 |
| | 326 - CONSTRUCCION DEL PUENTE NEGRO SOBRE EL RIO AMARILLO Y ACCESOS | 2,228.00 |
| | 329 - REHABILITACION DE LA CARRETERA E-25 A BABA UBICADA EN LA PROVINCIA DE LOS RIOS | 151,632.26 |
| 332 - PROGRAMA DE APOYO AL DESARROLLO VIAL DE LOS GOBIERNOS AUTONOMOS DESCENTRALIZADOS | 3,275,965.58 | |
| 333 - REHABILITACION DE LA VIA GUAMOTE - SOCAVON CON UNA LONGITUD DE 11.0 KM | 108,730.16 | |
| 334 - CONSTRUCCION DEL PUENTE SOBRE EL RIO NAMANGOZA: CAF-CFA-3210 CARRETERA BELLA UNION LIMON. | 456,157.00 | |



**PROFORMA DEL PRESUPUESTO GENERAL DEL ESTADO
PROGRAMA ANUAL DE INVERSIONES ENTIDAD - PROYECTO
GASTOS (US DOLARES)
Ejercicio: 2017**

| ENTIDAD | PROYECTO | PROFORMA |
|---|---|-----------------------|
| 520 - MINISTERIO DE TRANSPORTE Y OBRAS PUBLICAS | 336 - REHABILITACION Y MANTENIMIENTO DE LOS CAMINOS VECINALES: DUCUR-GUALLETURO 21 KM. Y JALUPATA-CHONTAMARCA 4 KM. | 4,273,835.87 |
| | 346 - AMPLIACION RECONSTRUCCION Y FISCALIZACION DE LA VIA: RODEO - ROCAFUERTE | 10,437.70 |
| | 347 - PROGRAMA DEL BUEN VIVIR EN TERRITORIOS RURALES | 2,504,829.43 |
| | 348 - REHABILITACION DEL ANILLO VIAL DEL CANTON SALCEDO PROVINCIA DE COTOPAXI DE 9.75 KM. DE LONGITUD | 885,042.02 |
| | 349 - REHABILITACION DE LA VIA E-489 TRAMO PLAYAS - POSORJA DE UNA LONGITUD DE 17 KMS Y DEL BY PASS DE LA VIA PLAYAS | 347,734.24 |
| | 352 - CONSTRUCCION CAMINO VECINAL MINAS-TABLON-PUCARA | 870,215.56 |
| | 365 - CONSTRUCCION DE LA CARRTERA COLIMES-OLMEDO | 659,987.41 |
| | 372 - REHABILITACION Y FISCALIZACION DE LA AVENIDA MANUEL CORDOVA GALARZA | 260,730.94 |
| | 373 - PROGRAMA DE CONSERVACION POR NIVELES DE SERVICIO | 14,360,552.18 |
| | 520 - MINISTERIO DE TRANSPORTE Y OBRAS PUBLICAS | 883,383,746.71 |
| 522 - DIRECCION GENERAL DE AVIACION CIVIL | 001 - REHABILITACION DE CERRAMIENTOS PERIMETRALES EN LOS AEROPUERTOS DEL PAIS FASE II | 39,215.73 |
| | 522 - DIRECCION GENERAL DE AVIACION CIVIL | 39,215.73 |
| 540 - MINISTERIO DE TELECOMUNICACIONES Y DE LA SOCIEDAD DE LA INFORMACION | 001 - DOTACION DE CONECTIVIDAD Y EQUIPAMIENTO PARA ESCUELAS FISCALES Y ORGANISMOS DE DESARROLLO SOCIAL A NIVEL NACIONAL | 86,061.65 |
| | 001 - PROGRAMA DE FOMENTO DE LOS SERVICIOS DE RADIODIFUSION Y TELEVISION | 6,118.90 |
| | 001 - PROGRAMA NACIONAL DE DESARROLLO DE LA BANDA ANCHA | 80,987.73 |
| | 002 - FORTALECIMIENTO DE SERVICIOS INCLUSIVOS Y REDES DE APOYO PARA PERSONAS CON DISCAPACIDAD EN ECUADOR | 40,936.34 |
| | 004 - AMPLIACION DE LA RED INFOCENTROS | 9,174,697.63 |
| | 008 - DOTACION DE CONECTIVIDAD Y EQUIPAMIENTO PARA ESCUELAS FISCALES Y ORGANISMOS DE DESARROLLO SOCIAL A NIVEL NACIONAL | 345,155.10 |
| | 540 - MINISTERIO DE TELECOMUNICACIONES Y DE LA SOCIEDAD DE LA INFORMACION | 9,733,957.35 |
| 550 - MINISTERIO DE DESARROLLO URBANO Y VIVIENDA | 001 - PROYECTOS INTEGRALES DE VIVIENDA - PIV | 106,380,456.72 |
| | 001 - REVITALIZACION DEL CENTRO HISTORICO DE QUITO | 262,148.75 |
| | 002 - PROGRAMA DE INTERVENCION TERRITORIAL INTEGRAL | 1,352,326.29 |
| | 002 - PROGRAMA DE VIVIENDA RURAL Y URBANO MARGINAL | 55,886.84 |
| | 003 - GENERACION Y RESTAURACION DE AREAS VERDES PARA LA CIUDAD DE GUAYAQUIL - GUAYAQUIL ECOLOGICO | 484,695.46 |
| | 003 - SOCIO VIVIENDA | 604,792.29 |
| | 005 - FORTALECIMIENTO DE CAPACIDADES INSTITUCIONALES EN ORDENAMIENTO TERRITORIAL PLANIFICACION URBANA Y GESTION DEL S | 85,533.03 |
| | 005 - PROGRAMA NACIONAL DE DESARROLLO URBANO | 8,094,468.12 |



**PROFORMA DEL PRESUPUESTO GENERAL DEL ESTADO
PROGRAMA ANUAL DE INVERSIONES ENTIDAD - PROYECTO
GASTOS (US DOLARES)
Ejercicio: 2017**

| ENTIDAD | PROYECTO | PROFORMA |
|--|---|-----------------------|
| 550 - MINISTERIO DE DESARROLLO URBANO Y VIVIENDA | 006 - GENERACION DE AREAS VERDES Y ESPACIOS RECREATIVOS PUBLICOS PARA LA PROVINCIA DEL GUAYAS. GUAYAS ECOLOGICO | 2,702,124.71 |
| | 007 - CORREDOR DE PROTECCION DEL CANAL INTERNACIONAL DE ZARUMILLA EN EL SECTOR DE HUAQUILLAS - AGUAS VERDES-FRONTERAS | 6,177,079.58 |
| | 007 - PROYECTO NACIONAL DE GESTION DEL RIESGO PARA EL HABITAT Y LA VIVIENDA | 6,980,852.43 |
| | 009 - PREPARACION Y EJECUCION DE LA TERCERA CONFERENCIA MUNDIAL SOBRE VIVIENDA Y DESARROLLO URBANO SOSTENIBLE- HABITA | 210,900.00 |
| | 009 - PROYECTOS INTEGRALES DE VIVIENDA - PIV | 6,896,763.85 |
| | 011 - SISTEMA NACIONAL DESCENTRALIZADO DE LA GESTION DEL RIESGO Y EMERGENCIAS | 1,776,905.54 |
| | 018 - SOCIO VIVIENDA | 100,520.58 |
| | 024 - PROGRAMA DE REFORMA INSTITUCIONAL DE LA GESTION PUBLICA | 61,950.00 |
| | 096 - GENERACION Y RESTAURACION DE AREAS VERDES PARA LA CIUDAD DE GUAYAQUIL - GUAYAQUIL ECOLOGICO | 862,626.63 |
| | 550 - MINISTERIO DE DESARROLLO URBANO Y VIVIENDA | 143,090,030.82 |
| 560 - SERVICIO DE CONTRATACION DE OBRAS - SECOB | 001 - IMPLEMENTACION DE 104 UPCS PARA EL DISTRITO METROPOLITANO DE GUAYAQUIL | 112,130.12 |
| | 001 - INFRAESTRUCTURA FISICA EQUIPAMIENTO MANTENIMIENTO ESTUDIOS Y FISCALIZACION EN SALUD | 0.18 |
| | 001 - OBRAS PARA LA OPERATIVIDAD DE LOS PUESRTOS PESQUEROS ARTESANALES DE SAN MATEO DEL CANTON MANTA; JARAMIDO CANTON | 9,524,338.39 |
| | 001 - PLANDETUR | 194,861.36 |
| | 001 - SOCIO VIVIENDA | 4,599,966.24 |
| | 002 - CENTRO DE FORMACION DE DEPORTE COLECTIVO EN EL SECTOR DE CARPUELA EN LA PROVINCIA DE IMBABURA | 182,366.00 |
| | 002 - DESCONCENTRACION DE LOS SERVICIOS DE SEGURIDAD EN DISTRITOS Y CIRCUITOS | 4,847,760.04 |
| | 002 - NUEVA INFRAESTRUCTURA EDUCATIVA | 937,650.00 |
| | 002 - PLAN DE AGUA PARA PUERTO LOPEZ | 322,193.29 |
| | 002 - PROYECTO EMERGENTE DE LAS UNIDADES EDUCATIVAS DEL MILENIO Y ESTABLECIMIENTOS ANEXOS | 1,667,738.87 |
| | 003 - PLANIFICACION EJECUCION Y TERMINACION DE PROYECTOS DE INFRAESTRUCTURA DEPORTIVA | 854,180.43 |
| | 003 - PLANTAS COMPACTAS PARA TRATAMIENTO DE AGUA EN SISTEMAS DE AGUA DE LA ZONA RURAL CANTON JIPIJAPA | 994,202.56 |
| | 003 - PROGRAMA DE DESARROLLO LOCAL EN COMUNIDADES ALEDANAS A LOS DESTACAMENTOS MILITARES DEL CORDON FRONTERIZO NORTE | 185,416.73 |
| | 003 - PROGRAMA DE INTERVENCION TERRITORIAL INTEGRAL -PITI- | 7,850,993.41 |
| | 004 - APOYO A LA EXTENSION EN LA PROTECCION SOCIAL Y ATENCION SOCIAL EN SALUD | 4,947.95 |
| | 004 - CENTRO DE REHABILITACION SOCIAL CRS SIERRA CENTRO NORTE | 2,830,253.12 |



**PROFORMA DEL PRESUPUESTO GENERAL DEL ESTADO
PROGRAMA ANUAL DE INVERSIONES ENTIDAD - PROYECTO
GASTOS (US DOLARES)
Ejercicio: 2017**

| ENTIDAD | PROYECTO | PROFORMA |
|--|---|----------------|
| 560 - SERVICIO DE CONTRATACION DE OBRAS - SEC0B | 004 - CONSTRUCCION DE LA SEGUNDA ETAPA DEL CENTRO DE ALTO RENDIMIENTO EN ALTURA DE LA CIUDAD DE CUENCA | 16,699.37 |
| | 004 - DESCONCENTRACION DE LOS SERVICIOS DE SEGURIDAD EN DISTRITOS Y CIRCUITOS | 12,949,320.41 |
| | 004 - INFRAESTRUCTURA FISICA EQUIPAMIENTO MANTENIMIENTO ESTUDIOS Y FISCALIZACION EN SALUD | 629,538.64 |
| | 005 - INFRAESTRUCTURA FISICA EQUIPAMIENTO MANTENIMIENTO ESTUDIOS Y FISCALIZACION EN SALUD | 250,214,152.52 |
| | 005 - PLANIFICACION EJECUCION Y TERMINACION DE PROYECTOS DE INFRAESTRUCTURA DEPORTIVA | 7,199,877.16 |
| | 006 - AGUA POTABLE Y SANEAMIENTO RURAL | 127,732.59 |
| | 006 - CENTRO DE FORMACION DE DEPORTE COLECTIVO EN EL SECTOR DE CARPUELA EN LA PROVINCIA DE IMBABURA | 259,139.63 |
| | 006 - MI HOSPITAL | 13,500,123.23 |
| | 006 - PROYECTO DE RECONSTRUCCION Y REHABILITACION DE INFRAESTRUCTURA FISICA EN LAS ZONAS AFECTADAS POR EL TERREMOTO | 756,439.89 |
| | 007 - CONSTRUCCION DEL CENTRO DE REHABILITACION SOCIAL REGIONAL GUAYAS | 182,608.32 |
| | 007 - PLANIFICACION EJECUCION Y TERMINACION DE PROYECTOS DE INFRAESTRUCTURA DEPORTIVA | 4,503,732.06 |
| | 007 - PUESTA EN MARCHA Y DESARROLLO DE INSTRUMENTOS PARA LA GESTION DE LA ESTRATEGIA DE DESARROLLO INFANTIL | 17,784.00 |
| | 007 - VIVIENDA FISCAL EMERGENTE PARA LAS FUERZAS ARMADAS Y LA POLICIA NACIONAL | 2,129,253.57 |
| | 008 - CONSTRUCCION DE LA SEGUNDA ETAPA DEL CENTRO DE DE ALTO RENDIMIENTO EN ALTURA DE LA CIUDAD DE CUENCA | 58,091.65 |
| | 008 - SISTEMA NACIONAL DE COMANDO Y CONTROL PARA LA SEGURIDAD CIUDADANA - C4I2 | 4,746.36 |
| | 008 - SOCIO VIVIENDA | 5,939,713.89 |
| | 009 - ESTUDIO DE FACTIBILIDAD DEL PROYECTO ADECUACION REPARACION Y AMPLIACION DEL CENTRO DE REHABILITACION SOCIAL UNO Y C | 182,482.38 |
| | 009 - PROYECTO EMERGENTE DE LAS UNIDADES EDUCATIVAS DEL MILENIO Y ESTABLECIMIENTOS ANEXOS | 13,659,067.40 |
| | 010 - ADECUACION EQUIPAMIENTO Y MANTENIMIENTO DE LA RED DE CENTROS DE PRIVACION DE LIBERTAD | 59,103.26 |
| | 010 - CENTRO DE REHABILITACION SOCIAL CRS SIERRA CENTRO NORTE | 50,214.74 |
| 011 - INFRAESTRUCTURA FISICA EQUIPAMIENTO MANTENIMIENTO ESTUDIOS Y FISCALIZACION EN SALUD | 109,777,737.79 | |
| 012 - NUEVA INFRAESTRUCTURA EDUCATIVA | 1,429,055.33 | |
| 013 - CONSTRUCCION RECONSTRUCCION REHABILITACION Y EQUIPAMIENTO DE CENTROS INFANTILES DEL BUEN VIVIR | 652,608.14 | |
| 014 - DOTACION DE INFRAESTRUCTURA PARA ESTABLECER EL CENTRO DE ATENCION CIUDADANA EN LAGO AGRIO PROVINCIA DE SUCUMBIOS | 125,018.00 | |



**PROFORMA DEL PRESUPUESTO GENERAL DEL ESTADO
PROGRAMA ANUAL DE INVERSIONES ENTIDAD - PROYECTO
GASTOS (US DOLARES)
Ejercicio: 2017**

| ENTIDAD | PROYECTO | PROFORMA |
|---|---|----------------|
| 560 - SERVICIO DE CONTRATACION DE OBRAS - SECOB | 015 - CONSTRUCCION DE LA CIUDADELA PESQUERA CON ZONA INDUSTRIAL ZONA DE SERVICIO A LAS EMBARCACIONES ZONA DE TALLERES Z | 548,523.91 |
| | 016 - CENTRO DE REHABILITACION SOCIAL CRS REGIONAL SIERRA CENTRO SUR | 2,663,511.80 |
| | 016 - CONSTRUCCION RECONSTRUCCION REHABILITACION Y EQUIPAMIENTO DE CENTROS INFANTILES DEL BUEN VIVIR | 1,307,316.60 |
| | 017 - CENTRO DE REHABILITACION SOCIAL CRS REGIONAL SIERRA CENTRO SUR | 1.00 |
| | 017 - OBRAS PARA LA OPERATIVIDAD DE LOS PUERTOS PESQUEROS ARTESANALES DE SAN MATEO DEL CANTON MANTA; JARAMIJO, CANTON JARAMIJO, PROVINCIA DE MANABI Y ANCONCITO, CANTON SALINAS, PROVINCIA DE SANTA ELENA | 386,063.87 |
| | 018 - CREACIÓN DE LA UNIVERSIDAD REGIONAL AMAZONICA - IKIAM | 74,043.57 |
| | 019 - CONSTRUCCION DE CENTRICA PARQUE BULEVAR | 866,862.00 |
| | 019 - FORTALECIMIENTO RED DE SERVICIOS DE SALUD Y MEJORAMIENTO DE LA CALIDAD | 14,498,673.37 |
| | 020 - CONSTRUCCION DE TEATRO DE LOJA | 20,302.00 |
| | 020 - IMPLEMENTACION INTEGRAL DE DISTRITOS Y CIRCUITOS ADMINISTRATIVOS DE PLANIFICACION DEL BUEN VIVIR | 494,677.14 |
| | 021 - APOYO A LA EXTENSION EN LA PROTECCION SOCIAL Y ATENCION SOCIAL EN SALUD-BID | 9,165,747.41 |
| | 021 - GENERACION Y RESTAURACION DE AREAS VERDES PARA LA CIUDAD DE GUAYAQUIL - GUAYAQUIL ECOLOGICO | 1,007,404.23 |
| | 023 - PROGRAMA NACIONAL DE INFRAESTRUCTURA PARA LA UNIVERSALIZACION DE LA EDUCACION CON CALIDAD Y EQUIDAD | 10,230,727.59 |
| | 025 - RECONVERSION DE LA EDUCACION TECNICA Y TECNOLOGICA SUPERIOR PUBLICA DEL ECUADOR | 28,642,242.14 |
| | 026 - CREACION DE LA UNIVERSIDAD REGIONAL AMOZONICA - IKIAM | 2,053,503.02 |
| | 028 - PROYECTO NACIONAL DE INNOVACION TECNOLOGICA PARTICIPATIVA Y PRODUCTIVIDAD AGRICOLA | 657,037.54 |
| | 031 - DOTACION DE INFRAESTRUCTURA PARA LOS CENTROS DE PROCESAMIENTO DE LA EMPRESA PUBLICA DE CORREOS DEL ECUADOR CDE E | 2,571,443.60 |
| | 032 - IMPLEMENTACION DE 104 UPCS PARA EL DISTRITO METROPOLITANO DE GUAYAQUIL | 20,150.93 |
| | 034 - NUEVA INFRAESTRUCTURA EDUCATIVA | 280,230,446.90 |
| | 037 - PLANDETUR | 233,226.44 |
| | 039 - MI HOSPITAL | 18,237,755.72 |
| | 040 - PROGRAMA DE DESARROLLO LOCAL EN COMUNIDADES ALEDANAS A LOS DESTACAMENTOS MILITARES DEL CORDON FRONTERIZO NORTE | 1,306,586.65 |
| | 041 - PROGRAMA NACIONAL DE DESTINOS TURISTICOS DE EXCELENCIA | 1,125,233.15 |
| 042 - PROGRAMA NACIONAL DE INNOVACION TECNOLOGICA PARTICIPATIVA Y PRODUCTIVIDAD AGRICOLA | 296,989.76 | |
| 043 - CONSTRUCCION DE LA CIUDADELA PESQUERA CON ZONA INDUSTRIAL ZONA DE SERVICIO A LAS EMBARCACIONES ZONA DE TALLERES | 525,209.26 | |



**PROFORMA DEL PRESUPUESTO GENERAL DEL ESTADO
PROGRAMA ANUAL DE INVERSIONES ENTIDAD - PROYECTO
GASTOS (US DOLARES)
Ejercicio: 2017**

| ENTIDAD | PROYECTO | PROFORMA |
|---|--|----------------|
| 560 - SERVICIO DE CONTRATACION DE OBRAS - SECOP | 043 - FORTALECIMIENTO RED DE SERVICIOS DE SALUD Y MEJORAMIENTO DE LA CALIDAD | 3,290,646.02 |
| | 045 - CORREDOR DE PROTECCION DEL CANAL INTERNACIONAL DE ZARUMILLA EN EL SECTOR DE HUAQUILLAS - AGUAS VERDES-FRONTERAS PARA EL BUEN VIVIR | 126,805.98 |
| | 046 - VIVIENDA FISCAL EMERGENTE PARA LAS FUERZAS ARMADAS Y LA POLICIA NACIONAL | 3,896,184.55 |
| | 050 - IMPLEMENTACION DE PROYECTOS INMOBILIARIOS ESTRATEGICOS PARA LA DISTRIBUCION A NIVEL NACIONAL DE LAS INSTITUCIONES DEL SECTOR PUBLICO | 123,402,567.30 |
| | 052 - DOTACION DE INFRAESTRUCTURA PARA LOS CENTROS DE PROCESAMIENTO DE LA EMPRESA PUBLICA DE CORREOS DEL ECUADOR CDE E | 716,181.41 |
| | 053 - APOYO A LA EXTENSION EN LA PROTECCION SOCIAL Y ATENCION SOCIAL EN SALUD | 875,172.51 |
| | 054 - PROGRAMA DE INTERVENCION TERRITORIAL INTEGRAL -PITI- | 1,241,184.84 |
| | 057 - PUESTA EN MARCHA Y DESARROLLO DE INSTRUMENTOS PARA LA GESTION DE LA ESTRATEGIA DE DESARROLLO INFANTIL | 2,016,405.93 |
| | 062 - MODERNIZACION DEL SISTEMA NACIONAL DEL REGISTRO CIVIL IDENTIFICACION Y CEDULACION FASE MODIFICACION | 7,046,339.50 |
| | 062 - RECONVERSION DE LA EDUCACION TECNICA Y TECNOLOGICA SUPERIOR PUBLICA DEL ECUADOR | 3,106,507.26 |
| | 063 - SISTEMA NACIONAL DESCENTRALIZADO DE LA GESTION DEL RIESGO Y EMERGENCIAS | 4,092,106.33 |
| | 560 - SERVICIO DE CONTRATACION DE OBRAS - SECOP | |
| 583 - CONSEJO DE PARTICIPACION CIUDADANA Y CONTROL SOCIAL | 001 - INDICE DE TRANSPARENCIA | 15,320.26 |
| | 002 - CENTRO DE INVESTIGACION Y FORMACION PARA EL PODER CIUDADANO TRANSPARENCIA PREVENCION Y LUCHA CONTRA LA CORR | 57,155.67 |
| | 583 - CONSEJO DE PARTICIPACION CIUDADANA Y CONTROL SOCIAL | |
| 591 - CONTRALORIA GENERAL DEL ESTADO | 002 - AMPLIACION DEL EDIFICIO MATRIZ - EDIFICIO DE PARQUEADEROS Y OFICINAS | 9,755,292.33 |
| | 004 - MEJORAMIENTO DE LA FUNCION DE CONTROL DE LA CONTRALORIA GENERAL DEL ESTADO | 20,198,064.67 |
| | 591 - CONTRALORIA GENERAL DEL ESTADO | |
| 598 - FISCALIA GENERAL DEL ESTADO | 001 - PROGRAMA DE FORTALECIMIENTO DE LA GESTION Y DE LOS SERVICIOS DE LA FISCALIA GENERAL DEL ESTADO | 143,577.80 |
| | 002 - MEJORAMIENTO DE LA CALIDAD DE ATENCION EN LA GESTION OPERATIVA DE LAS FISCALIAS EN PROVINCIAS | 749,751.75 |
| | 598 - FISCALIA GENERAL DEL ESTADO | |
| 935 - SUPERINTENDENCIA DE CONTROL DEL PODER DE MERCADO | 001 - IMPLEMENTACION DE LA SUPERINTENDENCIA DE CONTROL DEL PODER DE MERCADO | 1,426,289.19 |
| | 935 - SUPERINTENDENCIA DE CONTROL DEL PODER DE MERCADO | |
| 996 - INGRESOS Y TRANSFERENCIAS | 001 - ESTUDIO DE PROSPECCION EXPLORACION AVANZADA DEL PROYECTO TELIMBELA HASTA LA DETERMINACION DE RECURSOS INFERIDO | 216,276.51 |



**PROFORMA DEL PRESUPUESTO GENERAL DEL ESTADO
PROGRAMA ANUAL DE INVERSIONES ENTIDAD - PROYECTO
GASTOS (US DOLARES)
Ejercicio: 2017**

| ENTIDAD | PROYECTO | PROFORMA |
|---|--|----------------|
| 996 - INGRESOS Y TRANSFERENCIAS | 001 - PROGRAMA DE INVERSION ECUADOR ESTRATEGICO MACRO SECTOR SOCIAL SECTORES SALUD CULTURA EQUIPAMIENTO URBANO Y VIVIENDA PROTECCION SOCIAL Y FAMILIAR Y DEPORTE | 91,143,343.43 |
| | 002 - ESTUDIO DE PROSPECCION Y EXPLORACION Y PREFACTIBILIDAD DE EXPLOTACION DEL AREA MINERA TOLA NORTE | 2,686.92 |
| | 003 - ESTUDIO DE PROSPECCION EXPLORACION Y PREFACTIBILIDAD DE EXPLOTACION EN EL AREA MINERA EL TORNEADO | 269,443.81 |
| | 004 - EXPLORACION AVANZADA DEL AREA MINERA PACTO PARA LA DETERMINACION DE LOS RECURSOS MINEROS | 33,818.30 |
| | 005 - ESTUDIO DE PROSPECCION Y EXPLORACION Y PREFACTIBILIDAD DE EXPLOTACION NIVEL CONCEPTUAL DEL AREA MINERA LLURIMAG | 124,843.98 |
| | 006 - PROYECTO DE EXPLOTACION MINERA DEL ALUVIAL RIO SANTIAGO | 20,352.36 |
| | 007 - PROYECTO DE PREFACTIBILIDAD MINERA DEL AREA LA BONITA | 429,374.66 |
| | 008 - EXPLOTACION MINERO METALURGICA DE ALUVIAL EN EL RIO CONGUIME | 3,862.55 |
| | 009 - PROYECTO DE PEQUEÑA MINERÍA RÍO HUAMBUNO | 4,214.14 |
| | 013 - PROGRAMA DE INVERSIÓN ECUADOR ESTRATÉGICO MACRO SECTOR SOCIAL SECTORES SALUD CULTURA EQUIPAMIENTO URBANO Y VI | 11,996,352.14 |
| | 014 - PROGRAMA DE INVERSIÓN ECUADOR ESTRATÉGICO MACRO SECTOR FOMENTO A LA PRODUCCIÓN SECTORES FOMENTO A LA PRODUCCIÓN | 1,868,287.09 |
| | 016 - PROGRAMA DE INVERSIÓN ECUADOR ESTRATÉGICO MACRO SECTOR SECTORES ESTRATÉGICOS SECTORES ENERGÍA AMBIENTE Y TELECOMUNICACIONES | 12,898.00 |
| | 018 - PROGRAMA DE INVERSION ECUADOR ESTRATEGICO 2012 | 15,993,865.46 |
| | 024 - PROYECTO CIUDAD DEL CONOCIMIENTO | 112,603,270.58 |
| | 026 - CONTROL DE INUNDACIONES CAÑAR | 20,218,199.64 |
| | 027 - CONTROL DE INUNDACIONES NARANJAL | 8,368,838.05 |
| | 028 - TRASVASE DAULE-VINCES | 332,252.17 |
| | 029 - TRASVASE CHONGON-SAN VICENTE | 3,351,450.47 |
| | 030 - PROYECTO PROPOSITO MULTIPLE CHONE | 9,174,167.25 |
| | 032 - PROGRAMA NACIONAL DE MANTENIMIENTO Y OPERACIÓN DE INFRAESTRUCTURA | 418,492.97 |
| | 037 - CONTROL DE INUNDACIONES BULUBULU- CAÑAR | 4,549,518.76 |
| | 038 - TÉRMINOS DE REFERENCIA PARA LA FISCALIZACIÓN DE LOS ESTUDIOS DEL PROYECTO MULTIPROPÓSITO RÍO VERDE | 193,515.81 |
| | 050 - RECEPCION VALIDACION ADMINISTRACION Y LIQUIDACION DE LA BANCA CERRADA | 5,565,495.35 |
| | 055 - INTERVENCION AMPLIACION Y CONSTRUCCION DEL PLAN HIDRAULICO ACUEDUCTO SANTA ELENA | 42,495,924.40 |
| | 057 - PROYECTO METRO DE QUITO | 100,075,225.00 |
| | 058 - INTERVENCION EN LA ALIMENTACION ESCOLAR | 2,073,886.00 |
| 063 - ESTUDIOS DEL PROYECTO MULTIPROPÓSITO JAMA | 3,694,499.51 | |
| 064 - PROYECTO MULTIPROPÓSITO COAQUE | 3,134,925.88 | |



**PROFORMA DEL PRESUPUESTO GENERAL DEL ESTADO
PROGRAMA ANUAL DE INVERSIONES ENTIDAD - PROYECTO
GASTOS (US DOLARES)
Ejercicio: 2017**

| ENTIDAD | PROYECTO | PROFORMA |
|---------------------------------|---|-------------------------|
| 996 - INGRESOS Y TRANSFERENCIAS | 069 - PLAN DE APROVECHAMIENTO Y CONTROL DEL AGUA EN LA PROVINCIA DE LOS RÍOS | 863,356.45 |
| | 070 - CONTROL DE INUNDACIONES DE MILAGRO Y ÁREA DE INFLUENCIA | 1,665,023.24 |
| | 071 - MODERNIZACIÓN DE LA EMPRESA DE FERROCARRILES Y REHABILITACIÓN DEL SISTEMA FERROVIARIO ECUATORIANO PRIMERA ETAPA | 1,201,336.45 |
| | 075 - PROGRAMA DE INVERSIÓN DE APOYO A LA INCLUSIÓN FINANCIERA | 164,469.00 |
| | 996 - INGRESOS Y TRANSFERENCIAS | 442,263,466.33 |
| TOTAL | | 5,454,000,000.00 |

**ADMINISTRACIÓN DEL SR. LICENCIADO
LENÍN MORENO GARCÉS**

**PRESIDENTE CONSTITUCIONAL DE LA
REPÚBLICA DEL ECUADOR**

**PROGRAMACIÓN
PRESUPUESTARIA
CUATRIANUAL**

2017 - 2020

MINISTERIO DE ECONOMÍA Y FINANZAS

Agosto - 2017

ÍNDICE

- I. ANTECEDENTES
- II. JUSTIFICACIÓN
- III. ESCENARIO MACROECONÓMICO DE MEDIANO PLAZO
 - III.I. CONTEXTO INTERNACIONAL ACTUAL (JUNIO DEL 2017)
 - III.II. SUPUESTOS MACROECONÓMICOS
- IV. EVALUACIÓN DE LA SOSTENIBILIDAD DE LA DEUDA PÚBLICA (DENTRO DEL MARCO DE MEDIANO PLAZO)
- V. PROGRAMACIÓN FISCAL CUATRIANUAL (2017 – 2020)
- VI. ANEXOS

I. ANTECEDENTES

La Constitución de la República del Ecuador 2008, dispone en el Art. 294 que la Función Ejecutiva elaborará cada año la Programación Presupuestaria Cuatrianual (PPC) y en el Art. 295 estipula que la Función Ejecutiva presentará a la Asamblea Nacional la Proforma Presupuestaria Anual y la PPC durante los primeros noventa días de su gestión y, en los años siguientes, sesenta días antes del inicio del año fiscal respectivo, mismos que acorde con las atribuciones señaladas en el Código Orgánico de Planificación y Finanzas Públicas (COPYFP) en su Art. 74 numerales 8 y 9, Arts. 87 y 88, es formulada por el Ministerio de Economía y Finanzas para el período 2017-2020.

Además, el COPYFP, en referencia a los presupuestos prorrogados, dispone en el Art. 107 que hasta que se apruebe el Presupuesto General del Estado (PGE) del año en que se posesiona el Presidente o Presidenta de la República, regirá el presupuesto inicial del año anterior. En el resto de presupuestos del sector público se aplicará esta misma norma.

El documento recoge una visión institucional respecto al desempeño macroeconómico global de mediano plazo, la política fiscal y el análisis de la sostenibilidad de las finanzas públicas. Además, presenta las proyecciones de ingresos, gastos y financiamiento de las entidades que conforman el PGE para el período 2017-2020 y las proyecciones macro-fiscales, tales como: estimaciones de gasto tributario, cumplimiento de las disposiciones constitucionales referentes a las asignaciones a educación y salud, transferencias a los gobiernos autónomos descentralizados (GADS) por concepto de participaciones de ingresos permanentes y no permanentes, estimaciones de subsidios, estado de pasivos contingentes y asignaciones para la reducción de brechas de equidad.

II. JUSTIFICACIÓN

El presente documento hace referencia al cumplimiento de las disposiciones contenidas en la Constitución de la República, el Código Orgánico de Planificación y Finanzas Públicas y su Reglamento General, respecto a la presentación de la Programación Presupuestaria Cuatrianual para el período 2017-2020; este instrumento de gestión pública está orientado a contribuir a la construcción de una política fiscal sostenible de mediano plazo, incrementar la eficiencia en la asignación de los recursos y mejorar la calidad de los servicios públicos por parte de los distintos actores y ejecutores del sector público.

El objetivo de la Programación Presupuestaria Cuatrianual del Presupuesto General del Estado, es prever un escenario posible de financiamiento de los gastos permanentes como los de intervención considerados para el año 2017, y por un período de tres años adicionales, sin que esto implique el compromiso definitivo de los recursos estimados, toda vez que dicha programación es de carácter referencial y será ajustada anualmente, tomando en cuenta el comportamiento de la economía y los objetivos de política económica y social del Gobierno Nacional.

Para analizar la PPC del PGE ha sido necesario considerar los objetivos del programa de política fiscal y los supuestos macroeconómicos contenidos en el Marco Macroeconómico 2017-2020, así como explicar la consistencia de los ingresos, gastos y financiamiento previstos para el Presupuesto General del Estado; asegurando la operatividad de las entidades y la prestación de los servicios públicos a la población.

En el caso de proyectos de inversión se ha realizado la programación tomando como base los proyectos considerados en el PGE del Sector Público para el año fiscal 2017 y la continuidad de la inversión en los años 2018-2020, con la finalidad de encontrar la disponibilidad de recursos, que permitan el financiamiento de inversiones priorizadas en la política de gobierno, sin comprometer la sostenibilidad financiera ni la estabilidad económica. Dentro de este marco, se evalúa la capacidad fiscal para atender mayores gastos vinculados al logro de las metas del Estado y nuevas iniciativas de inversión para los años 2018-2020.

El documento, considera los siguientes criterios:

- Perspectivas macroeconómicas y análisis de sostenibilidad de las finanzas públicas
- Escenario macroeconómico de mediano plazo
 - Contexto internacional actual
 - Supuestos macroeconómicos
 - Evaluación de la sostenibilidad de la deuda pública (dentro del marco de mediano plazo)
- Programación fiscal plurianual 2017-2020

En cuanto al escenario macroeconómico de mediano plazo, se presenta información bajo el formato de seguimiento de las Estadísticas de Finanzas Públicas “Base Fiscal” con datos de ingresos y gastos proyectados para el Presupuesto General del Estado.

Además, se introducen ciertos aspectos teóricos básicos de la aplicación de la política fiscal y un breve análisis de la sostenibilidad fiscal en el contexto del programa macroeconómico de mediano plazo.

III. ESCENARIO MACROECONÓMICO DE MEDIANO PLAZO

III.1. CONTEXTO INTERNACIONAL ACTUAL¹

PERSPECTIVAS ECONÓMICAS

La presente sección incluye consideraciones respecto de la coyuntura y perspectivas de corto plazo para la economía regional y global², debido a la influencia que tienen sobre el país a través de la generación y propagación de choques y mecanismos exógenos que afectan directamente al desempeño y desarrollo de la economía ecuatoriana.

Según las previsiones de la Comisión Económica para América Latina y el Caribe (CEPAL) recogidas en el documento Estudio Económico de América Latina y el Caribe - 2016, se espera un moderado aumento del crecimiento mundial para el 2017, que

¹ Este análisis corresponde a los hechos y perspectivas revisadas al 2016.

² La parte inicial de esta sección corresponde a la sistematización de varias ideas tomadas de: CEPAL, Estudio Económico de América Latina y el Caribe, 2016.

oscilaría en niveles cercanos al 2,8% como se observa en la Tabla No. 1, mientras que el crecimiento regional se ubicaría en 1,1%³.

Tabla No. 1
Tasa de crecimiento del PIB en porcentajes⁴

| | 2013 | 2014 | 2015 | 2016 | 2017 |
|-------------------------|------------|------------|------------|------------|------------|
| Mundo | 2,3 | 2,6 | 2,4 | 2,4 | 2,8 |
| Estados Unidos | 1,5 | 2,4 | 2,4 | 2,0 | 2,1 |
| Japón | 1,6 | -0,1 | 0,5 | 0,5 | 0,5 |
| Eurozona | -0,3 | 0,9 | 1,7 | 1,5 | 1,0 |
| Economías en transición | 2,1 | 0,9 | -2,8 | -1,2 | 1,1 |
| Federación de Rusia | 1,3 | 0,6 | -3,7 | -1,9 | 0,6 |
| Economías en desarrollo | 4,6 | 4,4 | 3,8 | 3,8 | 4,4 |
| India | 6,5 | 7,2 | 7,3 | 7,3 | 7,5 |
| China | 7,7 | 7,3 | 6,9 | 6,4 | 6,5 |
| África | 3,3 | 3,8 | 3,0 | 2,8 | 3,4 |

FUENTE: CEPAL.

Los pronósticos de crecimiento de las economías en vías de desarrollo y mercados emergentes son el resultado de la disminución del dinamismo de varias economías, especialmente de América Latina y el Caribe (México y Brasil particularmente) y Oriente Medio, causadas por el deterioro de los términos de intercambio durante los últimos años, recortes de la producción de petróleo, factores geopolíticos, debilidad institucional y niveles moderados de crecimiento económico por parte de China.

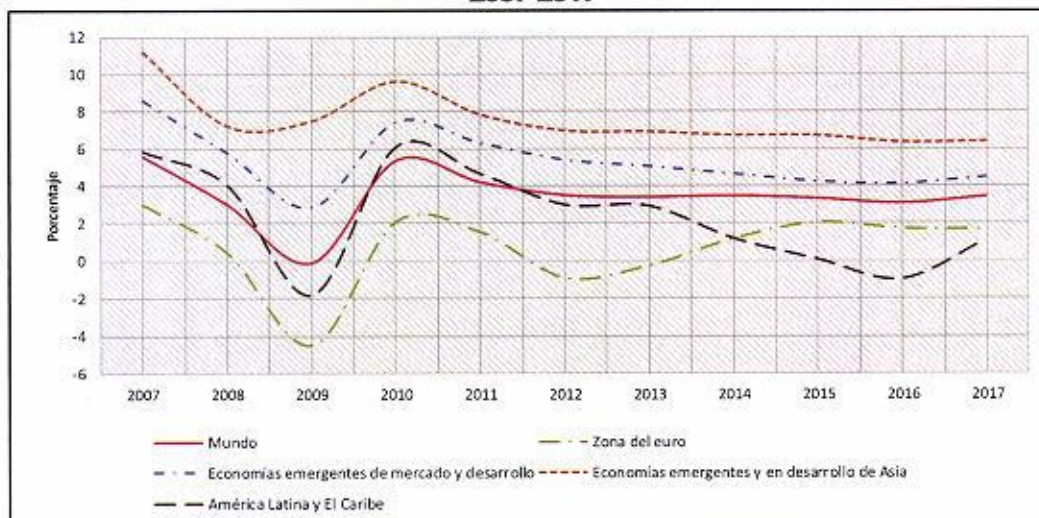
AMÉRICA LATINA Y EL CARIBE

El Fondo Monetario Internacional (FMI), dentro de su informe sobre las Perspectivas de la Economía Mundial (WEO, abril 2017), señala que se mantendrán niveles de crecimiento bajos para América Latina y el Caribe en el 2017. El crecimiento de los países desarrollados, que ya era escaso, se prevé que se estabilizará este año y los países en desarrollo continuarán creciendo a tasas muy inferiores a las de años anteriores a la crisis económica y financiera.

³ Comisión Económica para América Latina y el Caribe (CEPAL), abril 2017.

⁴ Comisión Económica para América Latina y el Caribe (CEPAL), sobre la base de Naciones Unidas, World Economic Situation and Prospects 2016, diciembre 2015, World Economic Situation and Prospects 2016. Update as of mid-2016, Nueva York, Departamento de Asuntos Económicos y Sociales, 2016 y Consensus Forecasts, 28 de junio de 2016.

Gráfico No. 1
Crecimiento económico
2007-2017



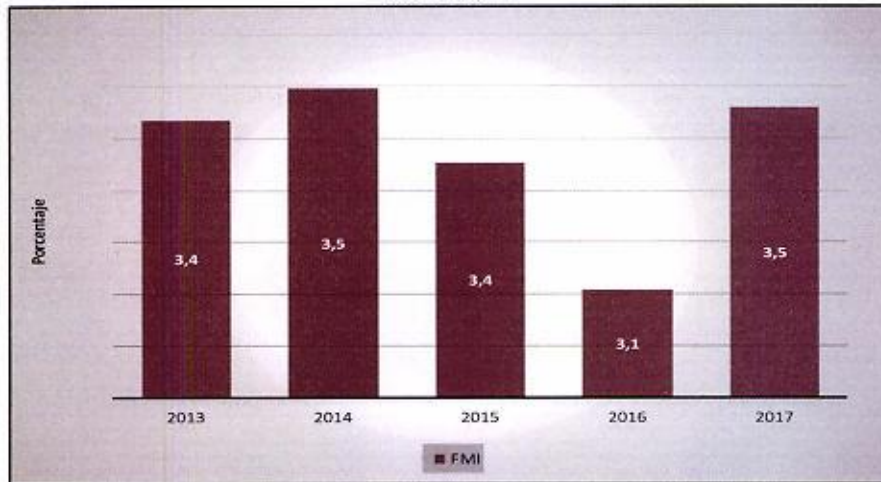
FUENTE: World Economic Outlook (WEO)-FMI, Abril 2017.

Dicho organismo estima para América Latina y el Caribe una recuperación más débil de lo esperado, con un crecimiento de 1,1% en 2017 y 2,00% en 2018. Dentro de la región, las perspectivas de crecimiento varían sustancialmente según el país. Con los mercados financieros en alza y una recuperación cíclica de la manufactura y el comercio internacional en marcha, las proyecciones apuntan a un aumento del crecimiento mundial de 3,5% en 2017 y 3,6% en 2018.

Respecto a los mercados financieros, estos vienen operando al alza y con expectativas de prolongación de las políticas de estímulo y expansión fiscal en China, así como desregulación en Estados Unidos. Si la confianza y el optimismo de los mercados siguen siendo firmes, el crecimiento a corto plazo podría ser mayor.

Para el período 2017-2018 se pronostica una recuperación de la actividad económica más rápida de lo esperado en las economías avanzadas y para las economías de mercados emergentes, mientras que para las economías en desarrollo se prevé un crecimiento débil en 2017. A pesar de estas revisiones, el panorama global se mantiene sin cambios en el corto y mediano plazo, respecto de las perspectivas planteadas al cierre del año 2016 para estas economías.

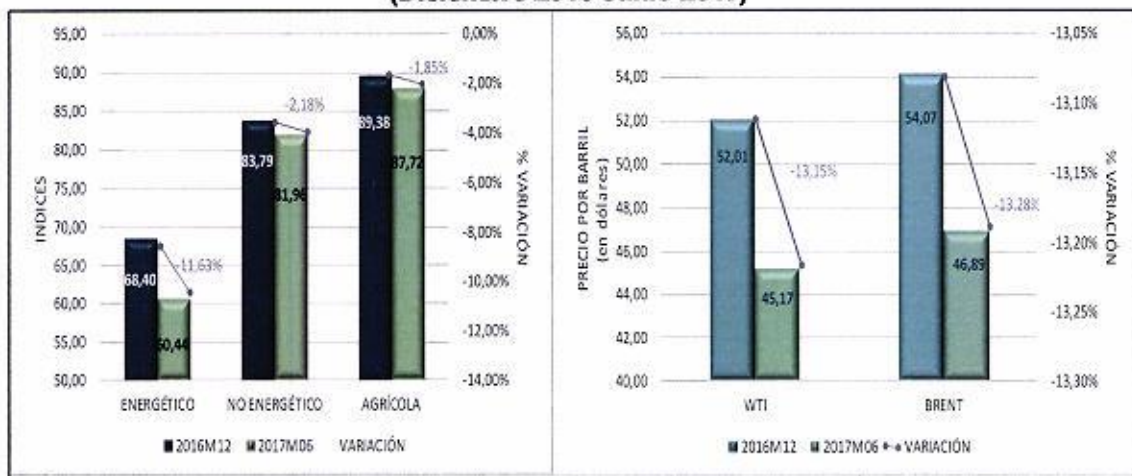
Gráfico No. 2
Crecimiento del PIB mundial
2013-2017⁵



FUENTE: World Economic Outlook (WEO)-FMI, Abril 2017.

Instituciones como CEPAL pronosticaron para el año 2017 una recuperación de los precios de productos básicos, lo cual influiría de forma favorable sobre los términos de intercambio de América Latina y el Caribe (de manera asimétrica). Sin embargo, sobre la base de los datos observados al cierre del primer semestre del año 2017 (presentados por parte del Banco Mundial en referencia al comportamiento del mercado de materias primas), se observa que los precios de los bienes primarios en el mercado global se habrían contraído respecto de los niveles observados al cierre del año 2016. Estas pérdidas se reflejan en contracciones (de los índices) del orden del 11,63% para productos energéticos, 13,00% en promedio para el petróleo, 2,18% en materias primas energéticas y 1,85% en productos agrícolas.

Gráfico No. 3
Evolución de índices de materia prima y crudos seleccionados
(Diciembre 2016-Junio 2017)⁶



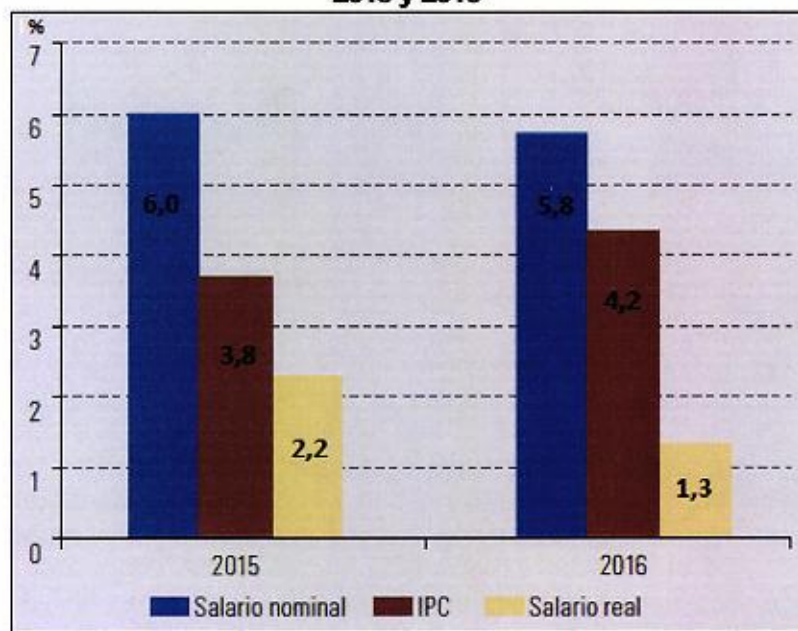
FUENTE: Banco Mundial.

⁵ FMI, World Economic Outlook Abril 2017.

⁶ Banco Mundial, Mercado de insumos primarios, 2017.

Respecto a los salarios reales del empleo registrado en América Latina y el Caribe, se observa un crecimiento aproximado del 1%, sobre todo debido a una mayor inflación que en el contexto de una débil demanda laboral, no fue compensada por mayores aumentos nominales.

Gráfico No. 4
Descomposición de la variación interanual de los salarios reales de América Latina 2015 y 2016⁷



FUENTE: CEPAL

En los países de América del Sur, después de un ligero aumento de los salarios reales registrado en 2015, el incremento de la inflación en el promedio interanual de 2016 impidió un nuevo aumento salarial. En este grupo de países, la caída de los salarios reales en Brasil y Colombia contrarrestó los leves aumentos registrados en Chile, Perú y Uruguay.

En resumen, la CEPAL señala que el desempeño macroeconómico regional afectó los mercados laborales, registrando la región un marcado deterioro en la generación de empleo, tanto en calidad como en cantidad; deterioro de la composición del empleo que contrajo la capacidad de compra de los hogares, debilitando el papel de la demanda interna de reactivar el crecimiento económico.

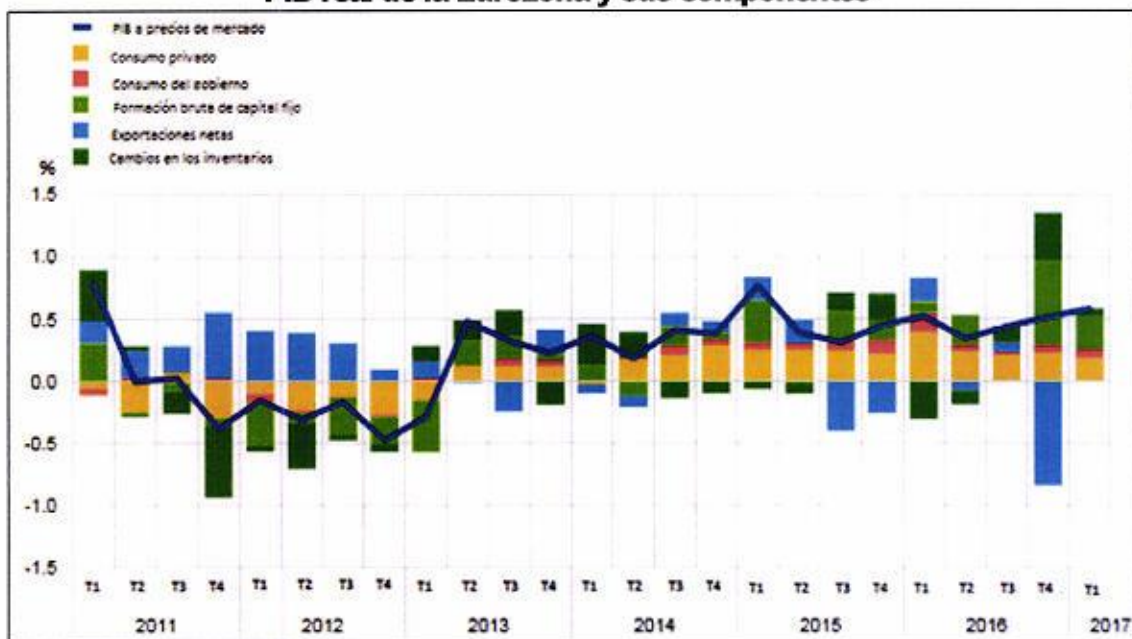
EUROZONA

Las previsiones del Banco Central Europeo (junio de 2017), apuntan a que el producto de la Eurozona crecerá 1,9% en 2017 y 1,8% en 2018. Sin embargo, las perspectivas a mediano plazo para la Eurozona en su conjunto siguen siendo poco satisfactorias, ya que el crecimiento se frenaría debido a una baja productividad, factores demográficos desfavorables y, en algunos países, por los problemas aun no resueltos del sobreendeudamiento público y privado, con un elevado nivel de morosidad.

⁷ Comisión Económica para América Latina y el Caribe (CEPAL) 2016, sobre la base de cifras oficiales

El crecimiento de la Eurozona se ha ampliado durante cuatro años consecutivos a todos los sectores de la economía volviéndose cada vez más flexible. La demanda interna siguió siendo el motor del crecimiento en el primer trimestre de 2017 y los cambios en los inventarios contribuyeron positivamente, mientras que el comercio neto proporcionó una contribución neutral. Por el lado de la producción, la actividad económica fue apoyada principalmente por el crecimiento robusto en los sectores de construcción y servicios, como se observa en el siguiente gráfico.

Gráfico No. 5
PIB real de la Eurozona y sus componentes⁸



FUENTE: Banco Central Europeo, Boletín Económico, Junio 2017.

El crecimiento de la Eurozona está respaldado principalmente por la demanda interna, aunque el entorno externo ha brindado cada vez más apoyo a las perspectivas económicas.

De igual manera se pronostica que la recuperación de la Eurozona avanzará para el período 2017-2018 a un ritmo parecido al de 2016. Este ligero repunte estaría apoyado por una orientación fiscal levemente expansiva, condiciones financieras flexibles, un euro débil y los efectos de contagio beneficiosos del probable estímulo fiscal estadounidense. Este crecimiento sostenido para el 2017 responde a que la actividad manufacturera y las exportaciones de bienes se han elevado gracias al fortalecimiento del comercio y la inversión mundial.

⁸ Incluye observaciones al primer trimestre de 2017.

Gráfico No. 6
Evolución de indicadores de Europa⁹



FUENTE: Banco Mundial, Perspectivas Económicas Globales, Junio 2017

Respecto a las tasas de desempleo, estas se redujeron en la Eurozona hasta alcanzar el 9,5% en el primer trimestre de 2017, cerca de 2,5 puntos porcentuales por debajo de su máximo en 2013. Sin embargo, la tasa de desempleo se mantiene por encima de los niveles estructurales.

Por otro lado, en el caso concreto del Reino Unido tras el referéndum del Brexit, se produjo un importante aumento de la volatilidad en los mercados financieros. Los índices bursátiles sufrieron pérdidas considerables, registrándose las mayores bajas en las acciones de la banca europea. Los precios de los productos básicos sufrieron caídas de magnitud, con el petróleo a la cabeza, cuyo precio disminuyó un 4,6% en el día. La libra esterlina se depreció a su menor valor desde 1985 y el euro sufrió una de las mayores caídas en un día desde su creación en 1999. A su vez, los indicadores de iliquidez en los mercados financieros aumentaron considerablemente y los principales bancos centrales tuvieron que dar señales que proveerían la liquidez necesaria para el buen funcionamiento de los sistemas financieros.

Los impactos en el crecimiento del Reino Unido dependerán, en gran medida, de las condiciones de salida que logre negociar con el resto de la Unión Europea. Existen estimaciones de que el país podría perder hasta ocho puntos de su crecimiento como resultado del Brexit¹⁰.

ESTADOS UNIDOS

En Estados Unidos la expansión de la economía se acelerará para el período 2017-2018, con pronósticos de crecimiento del FMI en 2,3 y 2,5 puntos porcentuales, respectivamente. La mejora de las perspectivas a corto plazo refleja el impulso que la economía cobró durante el segundo semestre de 2016, gracias a la recuperación cíclica de la acumulación de existencias, el sólido aumento del consumo y la distensión prevista de la política fiscal.

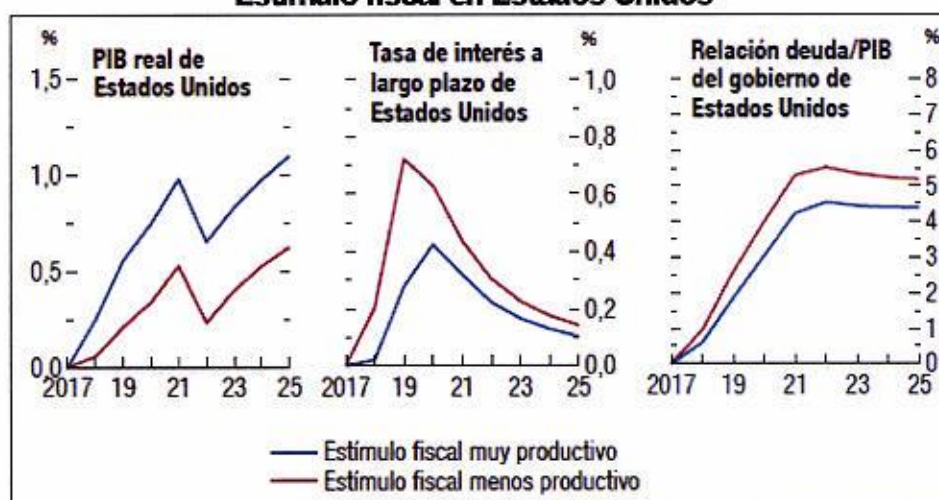
⁹ Haver Analytics, Banco Mundial.

¹⁰ OCDE, Consecuencias económicas del Brexit OCDE, 2016.

Las expectativas de contracción de la política fiscal desde las elecciones presidenciales de Estados Unidos han contribuido al alza del dólar y de las tasas de interés de los bonos del Tesoro. La actitud de los mercados se ha caracterizado en general por el optimismo y se han registrado subidas notables en los mercados de acciones tanto de las economías avanzadas como de las de mercados emergentes. El fortalecimiento de la actividad y las expectativas de mayor demanda mundial de cara al futuro, sumados a los acuerdos de restricción de la oferta de petróleo, han colaborado para que los precios de las materias primas dejen atrás los mínimos de comienzos de 2016.

En el Gráfico No. 7, se visualiza el impacto de las medidas de estímulo fiscal en Estados Unidos, respecto de un escenario base caracterizado por la ausencia de cambios en la política fiscal estadounidense en el mediano plazo. Si los aumentos de las tasas de interés en Estados Unidos ocurren con una celeridad mayor que la prevista, se plantea la posibilidad de que las condiciones financieras se deterioren en otras regiones, una nueva apreciación del dólar de Estados Unidos generaría tensiones en las economías de mercados emergentes con paridad cambiaria con el dólar.

Gráfico No. 7
Estímulo fiscal en Estados Unidos¹¹



FUENTE: World Economic Outlook (WEO)-FMI, Abril 2017

La inflación de precios al consumidor está experimentando un repunte relativamente fuerte y los precios de la energía se recuperarían de 1,3 puntos porcentuales en 2016 a 2,7 puntos porcentuales en 2017. Sin embargo, la inflación subyacente continúa siendo relativamente débil y subiría de manera más paulatina, alcanzando el objetivo a mediano plazo fijado por la Reserva Federal en 2018.

La expansión fiscal se financia con deuda en los primeros cuatro años (2018-2021) y la política monetaria de Estados Unidos responde de manera endógena a las variaciones de la demanda. Las tasas de interés reales más elevadas de Estados Unidos provocan una apreciación del dólar.

¹¹ Estimaciones del personal técnico del FMI.

JAPÓN

Las previsiones del Banco Mundial (junio 2017) para el Japón, estiman una tasa de crecimiento para el 2017 de 1,2 puntos porcentuales, alimentada por un aumento en el nivel de exportaciones netas. Sin embargo, se espera que el ritmo de la expansión se debilite más adelante, ya que se supone que el repliegue del respaldo fiscal y la recuperación de las importaciones compensarían el impacto del fortalecimiento proyectado de la demanda exterior y la inversión privada relacionada con los Juegos Olímpicos de Tokio 2020.

A pesar de un cierto fortalecimiento de la economía nipona, el consumo sigue estando en una tendencia moderada, los incrementos salariales han sido débiles a pesar de un mercado de trabajo apretado y la inflación general que, si bien ha sido positiva en 2017, mantiene bajas expectativas a pesar de un aumento constante desde la introducción de medidas de flexibilización cuantitativa en 2013.

Gráfico No. 8
Indicadores económicos de Japón¹²



FUENTE: Banco Mundial, Perspectivas Económicas Globales, Junio 2017.

La continuación de políticas monetarias y fiscales flexibles deberían apoyar el crecimiento. Se espera que el cambio de política del Banco de Japón en el 2016, para focalizar las tasas de interés a largo plazo alrededor de cero, mantenga las tasas de interés en niveles bajos a lo largo de 2017, conservando la expectativa que el gasto público suplementario disminuya para el 2018.

CHINA

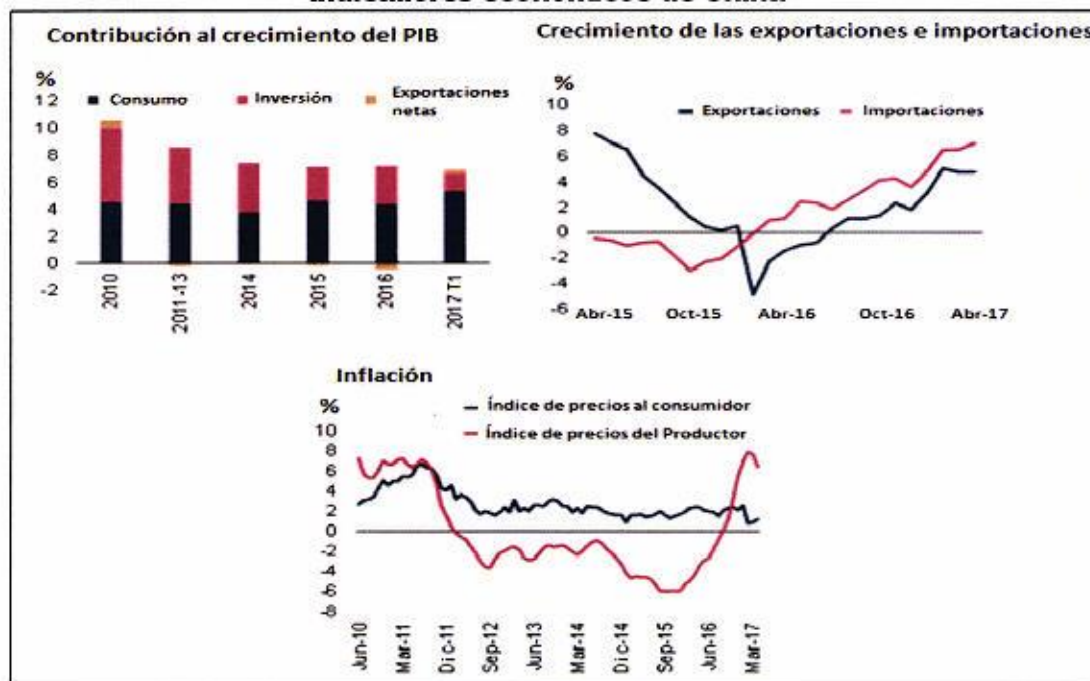
El Fondo Monetario Internacional (abril 2017) prevé que el crecimiento de China será de 6,6 puntos porcentuales en 2017 y disminuirá a 6,2 puntos porcentuales en 2018. La revisión al alza del crecimiento a corto plazo refleja la expectativa de que se mantengan las políticas de respaldo, a través de una fuerte expansión del crédito y el uso de la inversión pública para alcanzar las metas de crecimiento. Las perspectivas a mediano plazo siguen estando empañadas por mala asignación de los recursos y agudización de las vulnerabilidades que genera la decisión de distender las políticas a corto plazo y recurrir al crédito para financiar la inversión.

¹² Banco de Japón, Haver Analytics, Oficina del Gabinete de Japón, Banco Mundial.

Respecto a la inflación en los precios al consumidor, estos permanecen por debajo de la meta, la inflación en los precios al productor ha aumentado drásticamente, reflejando los mayores precios en los productos básicos y la reducción del exceso de capacidad en la industria pesada.

Los principales riesgos a la baja de las perspectivas provienen de las vulnerabilidades del sector financiero y de políticas proteccionistas más altas en las economías avanzadas.

Gráfico No. 9
Indicadores económicos de China¹³



FUENTE: Banco Mundial, Perspectivas Económicas Globales, Junio 2017

La transición interna de la inversión hacia el consumo (como factor relevante de crecimiento) se reanudó en 2017, reflejando el fortalecimiento del gasto de los consumidores y el efecto menguante del gasto de infraestructura declarado. El crecimiento de las importaciones y las exportaciones se ha recuperado. Las reservas se mantienen en torno a los 3 billones de dólares, ayudadas por un endurecimiento de los controles de capital y medidas para fomentar la inversión extranjera directa.

A pesar de la fortaleza monetaria, el crecimiento del crédito sigue superando el crecimiento del PIB nominal. Se prevé el fortalecimiento del comercio este año, con una recuperación moderada de las importaciones, en medio de una fuerte demanda interna y una aceleración gradual de las exportaciones, reflejando una demanda externa firme. El apoyo fiscal intermitente seguirá siendo utilizado para calibrar el crecimiento a medida que la política monetaria se contraiga aún más.

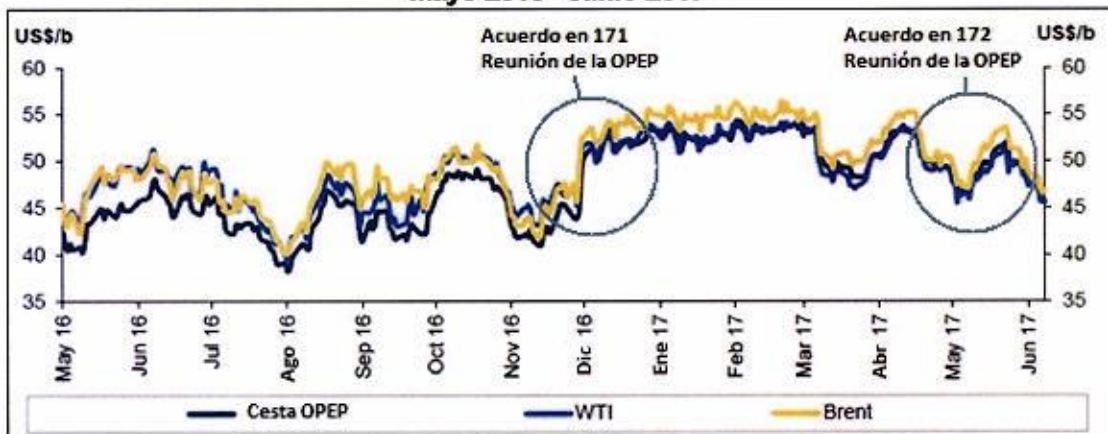
¹³ Oficina Nacional de Estadísticas de China, Haver Analytics, Banco Mundial.

PETRÓLEO

El precio del petróleo aumentó alrededor de 20% entre agosto de 2016 y febrero de 2017, en parte como consecuencia del recorte de producción acordado por la Organización de Países Exportadores de Petróleo (OPEP) y otros productores. Esto responde a que, en la 171^a Reunión de la Conferencia de la OPEP, se reconoció que era vital que los niveles de las existencias se redujeran a niveles normales. En consecuencia, y en consonancia con el "Acuerdo de Argel", en la Conferencia se decidió aplicar una reducción que alcance un nuevo objetivo de producción de 32,5 millones de barriles diarios, con el fin de acelerar la reducción continua del saldo de existencias y reequilibrar el mercado del petróleo. El Acuerdo entró en vigor a partir del 1 de enero de 2017.

Para el mes de mayo del 2017, en la 172^a Reunión de la Conferencia de la OPEP, los productores de la OPEP y no OPEP acordaron extender los ajustes de producción por nueve meses más hasta finales de marzo de 2018. Los precios del petróleo cayeron bruscamente a pesar de la extensión de los ajustes de producción. La decisión fue tomada por una liquidación, con los volúmenes diarios del WTI de 25 de mayo de 1,1 millones de contratos, los más altos desde la sesión del 30 de noviembre de 2016, cuando la OPEP anunció por primera vez sus ajustes de producción.

Gráfico No. 10
Movimiento del precio de petróleo
Mayo 2016 - Junio 2017¹⁴



FUENTE: OPEP

El aumento de la actividad y las expectativas de afianzamiento de la demanda mundial también contribuyeron a que los precios dejaran atrás los mínimos registrados a comienzos de 2016. El comercio de futuros cayó hasta en un 19% desde máximos a mediados de abril del 2017.

El petróleo se ha visto afectado por la impaciencia del mercado frente al ritmo generalmente lento de la reducción de existencias en todo el mundo, incluso después de que los principales países productores de petróleo decidieran a finales de 2016 reducir la producción de petróleo en 1,8 millones de barriles por día en el primer semestre de 2017. Los precios de petróleo para el mes de mayo del 2017 disminuyeron

¹⁴ Informe mensual de la OPEP sobre el mercado petrolero 13 de junio de 2017.

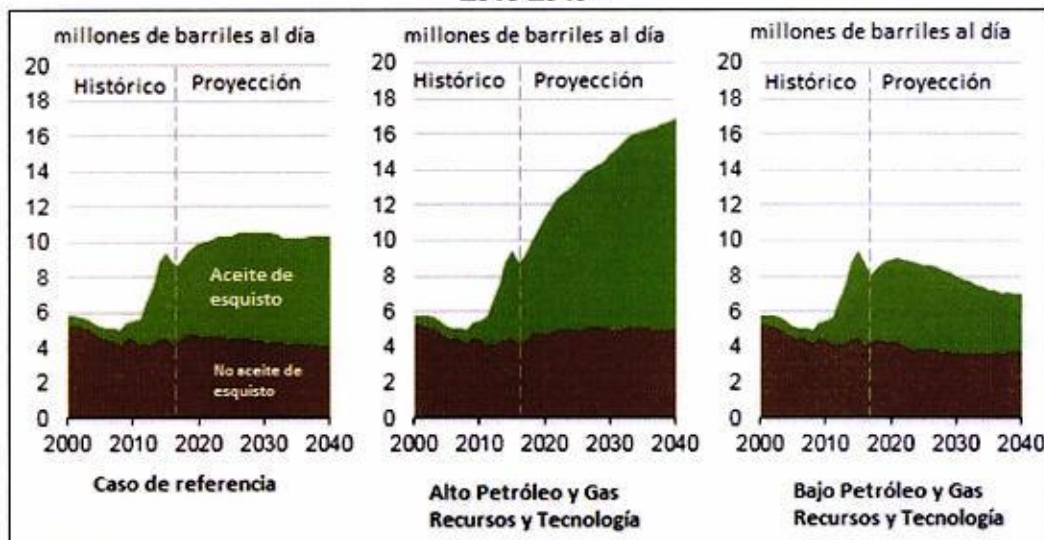
a mínimos de cinco meses en medio de volúmenes récord de operaciones, ya que los principales productores de petróleo descartaron ajustes más profundos en la producción.

Por otro lado, la producción de petróleo de los Estados Unidos muestra un incremento a más de 6 millones de barriles por día en la próxima década, lo que constituye la mayor parte de la producción total de petróleo de este país. Después de 2026, la producción de petróleo ajustada se mantendrá relativamente constante hasta el año 2040.

La producción de petróleo de esquisto de Estados Unidos ha aumentado considerablemente desde 2010, impulsada por mejoras tecnológicas que han reducido los costos de perforación y mejorado la eficiencia de perforación en grandes obras de esquisto como Bakken, Eagle Ford y la cuenca del Permiano, contribuyendo a mantener las perspectivas de los precios de petróleo en niveles bajos.

Dentro del Poll de precios presentado por Reuters al cierre del mes de junio del 2017, se observa que las perspectivas de la dinámica de precios de petróleo tienen una tendencia de aumento gradual para los próximos años, sin que esto implique variaciones drásticas respecto de los niveles actuales.

Gráfico No. 11
Escenarios de producción de petróleo de Estados Unidos
2010-2040¹⁵



FUENTE: Administración de Información de Energía de los Estados Unidos (EIA)

III.II. SUPUESTOS MACROECONÓMICOS

El escenario macroeconómico de mediano plazo constituye el marco de referencia, sobre el cual se determina la Programación Fiscal para el periodo 2017-2020. Este escenario se construye sobre la base de un análisis de consistencia de flujos y stocks a nivel macroeconómico, mismo que recoge las relaciones funcionales intersectoriales y

¹⁵ Administración de Información de Energía de EE.UU., Perspectivas Energéticas Anuales 2017.

mecanismos de transmisión efectiva. El resultado de este análisis permite la construcción de las estimaciones presentadas en esta sección¹⁶.

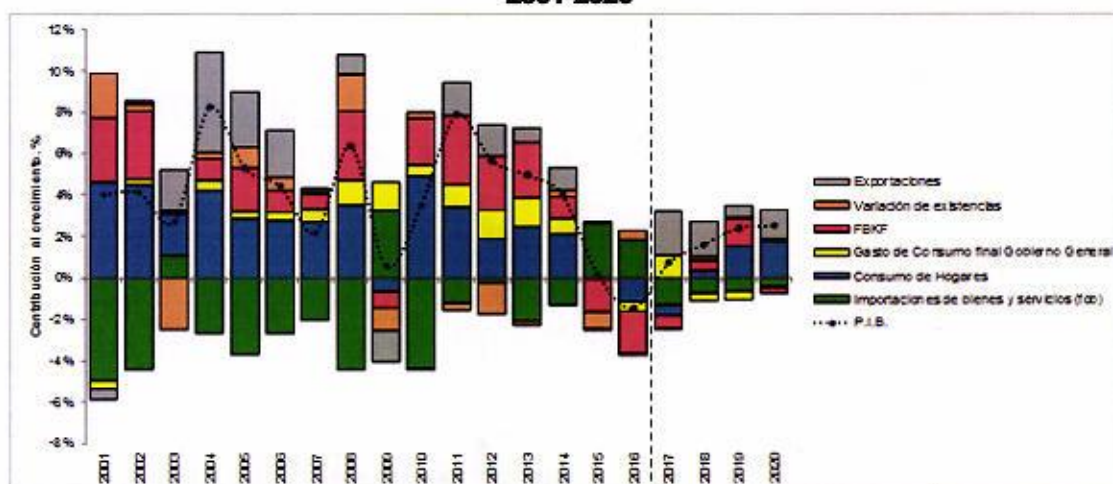
a. Sector Real

Durante el período 2017-2020 se esperaría que el crecimiento de la economía ecuatoriana oscile en promedio en niveles cercanos al 2% (con un año 2017 que registraría un crecimiento real moderado). Dichos niveles de crecimiento obedecerían en gran medida al desempeño del consumo de los hogares, el mismo que constituye cerca del 62% del PIB del país, el cual crecería en niveles promedio del 0,4% durante estos años.

Para el mediano plazo, se prevé menores niveles de crecimiento económico, tanto a nivel real como potencial. Esto se debería a que tanto la disminución en los precios del petróleo, como la reducción de las exportaciones no petroleras, habrían generado un deterioro de la economía real, principalmente por la importancia de los ingresos petroleros como flujo de financiamiento de la formación bruta de capital fijo del sector público y al impacto positivo transitorio que genera la dinámica de este tipo de precios sobre la política fiscal en el sentido de la aplicación de medidas discrecionales para el manejo de la misma.

Sin embargo, a partir del año 2018 se esperaría que el crecimiento sostenido de las exportaciones no petroleras, genere condiciones de dinamismo en la economía. De igual manera, el consumo contribuiría de forma importante al desempeño del PIB en el mediano plazo con una contribución promedio de crecimiento del 0,4%. Mientras que la formación bruta de capital fijo mostraría comportamientos mixtos durante el período, con un promedio de contribución negativa sobre el crecimiento de aproximadamente el -1,1%.

Gráfico No. 12
Ecuador: Descomposición del crecimiento económico por componentes del gasto
2001-2020



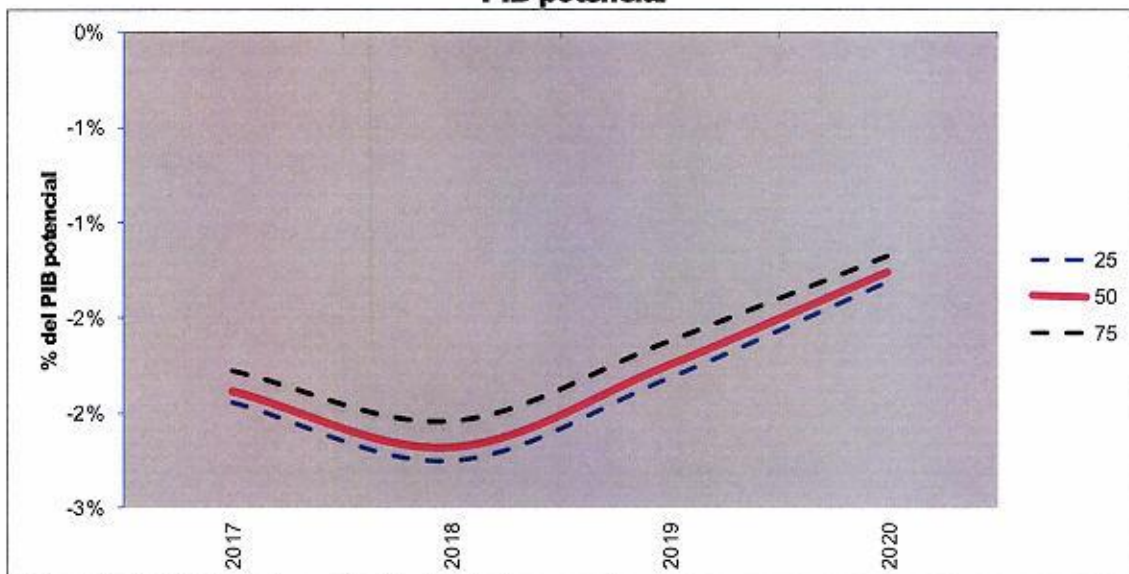
FUENTE: Banco Central del Ecuador

¹⁶ Las estimaciones macroeconómicas han sido proporcionadas por el Banco Central del Ecuador (BCE), mediante Oficio Nro. BCE-BCE-2017-0293-OF, del 27 de julio del 2017.

Para el mediano plazo, los menores niveles de acumulación de capital y los efectos negativos que esto tiene sobre el empleo podrían conducir a la economía ecuatoriana a una recuperación económica moderada. Lo cual, en comparación con la brecha del producto observada en el año 2009 mostraría dos particularidades a destacar: i) si bien la brecha de producto en su mínimo local (para el período 2017-2020) será menor marginalmente respecto a la observada en el año 2009, será mucho más persistente en la reversión de su media hacia sendas con valores positivos; y ii) el cierre (de la brecha) será bastante gradual, a comparación de la registrada en el año 2009, lo cual podría implicar desafíos para la economía en general.

El detalle de las estimaciones correspondientes a las brechas del PIB para los años 2017-2020 se describe en el gráfico a continuación¹⁷:

Gráfico No. 13
Ecuador: Brechas de producto estimadas para el período 2017-2020 como % del PIB potencial



Elaboración: Ministerio de Economía y Finanzas

Nota: El rango correspondiente a 25 – 75, hace referencia al rango percentilico de la distribución de los resultados de las diferentes metodologías del cálculo de las brechas de producto.

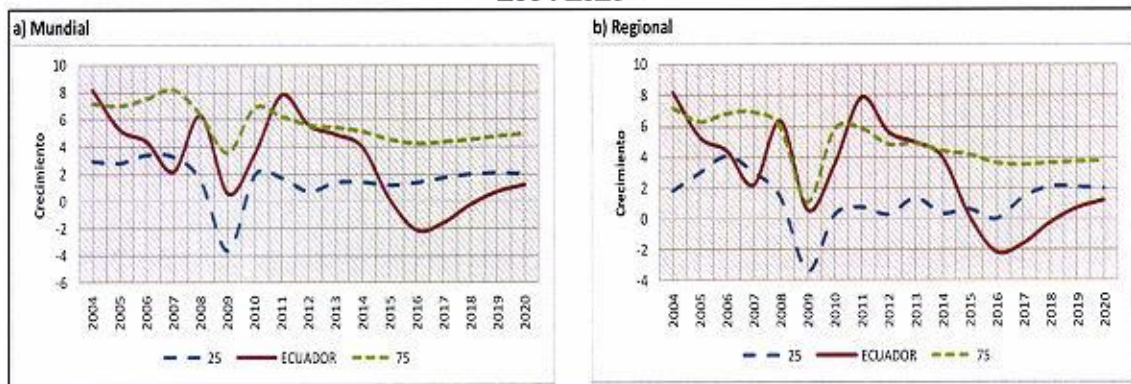
Si bien el crecimiento económico del Ecuador para el año 2017 se ubicará en 0,71%, es decir por debajo de la media mundial (bajo el escenario actual de riesgos), con la aplicación de políticas públicas se ha iniciado un proceso de recuperación que tendrá la economía ecuatoriana dentro del mediano plazo con respecto al crecimiento de las principales economías en desarrollo y mercados emergentes, pese a una coyuntura económica internacional difícil, eventos naturales adversos como el terremoto de abril de 2016 y la apreciación del dólar.

El Banco Central del Ecuador señala que la dinámica de crecimiento para el país en el primer semestre de 2017 responde a un aumento de las actividades que influyeron en el repunte de la situación económica en Ecuador como: refinación petrolera, suministro de electricidad y agua, pesca, actividades de servicios financieros, de servicio doméstico y de comercio exterior, que se afianzó con la suscripción del acuerdo con la Unión

¹⁷ Las metodologías empleadas para la estimación de brechas incluyen: i) función de producción; ii) filtro de kalman univariado; y iii) filtro hp.

Europea que abrió más cupo para exportar e importar productos generando mayores ingresos para el país. Sin embargo, el crecimiento del consumo en el mediano plazo dependerá del comportamiento del mercado laboral y de la implementación de medidas que permitan reactivar el comercio y, por consiguiente, un aumento en la contratación de personal por parte de las empresas. Otro de los mecanismos que actualmente está implementado el Gobierno Nacional es el establecimiento de Consejos Consultivos, tal como el Productivo y Tributario, mismo que está constituido tanto por funcionarios públicos como representantes del sector privado; y que busca impulsar el cambio de la matriz productiva, fortalecer la dolarización, apoyar al sector exportador, generar empleo, atraer la inversión extranjera y reducir las tasas de desempleo en el país. Así, se espera que la inversión del sector privado se incremente de manera gradual, lo cual permitirá el incremento de la formación bruta de capital fijo en el país.

Gráfico No. 14
Ecuador: Crecimiento económico comparativo mundial y regional
2004-2020¹⁸



FUENTE: World Economic Outlook (WEO)-FMI, Abril 2017.

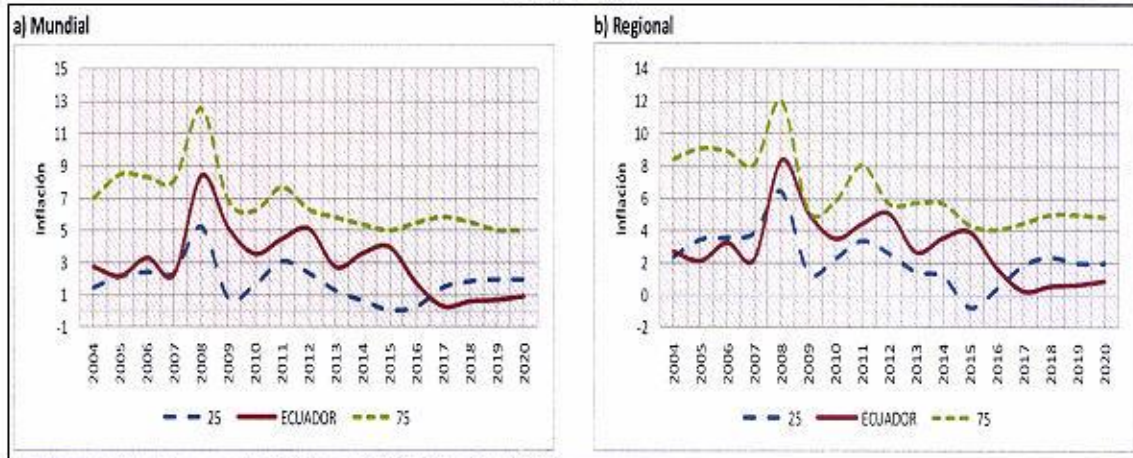
Se estima que la inflación para el período 2017-2020 sea igual o menor a 2 puntos porcentuales, debido a que en el mismo no se generarían factores como salvaguardias, aumento del precio de petróleo o incremento en el gasto público dentro de la economía ecuatoriana. En los años donde existió aumento o disminución del porcentaje de crecimiento no petrolero, la inflación ha tenido una tendencia muy similar.

En los últimos años se observó una reducción paulatina del gasto público, lo cual tuvo un impacto en el crecimiento económico para los años 2015-2016, mismo que disminuyó considerablemente en promedio respecto de las tasas registradas durante el período 2011-2014. Para el período 2017-2020, el gasto público disminuiría lo cual podría generar un efecto ambiguo sobre el crecimiento económico no petrolero.

En un comparativo con la región, la inflación en Ecuador para el mediano plazo se ubicaría en niveles menores a la media de América Latina, hecho asociado con los factores antes mencionados. Será importante realizar revisiones de la trayectoria de la variación de los precios a mediano plazo, por la importancia que toma esta variable en términos de comercio exterior, debido al régimen monetario de dolarización vigente en el país. En este sentido, la posible implementación de una devaluación fiscal podría tener el potencial de mejorar la productividad y competitividad de las empresas en el mediano plazo, creando más fuentes de trabajo, logrando abaratar costos de producción para las empresas generadoras de empleo y divisas.

¹⁸ Los números 25 – 75 corresponde a la distribución percentilica comprendida entre estos valores.

Gráfico No. 15
Ecuador: Inflación comparativo mundial y regional
2004-2020

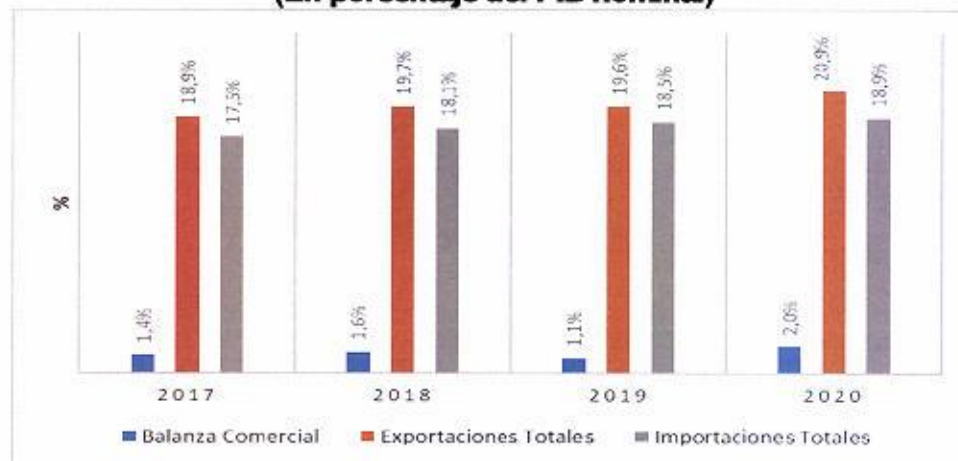


FUENTE: World Economic Outlook (WEO)-FMI, Abril 2017.

b. Sector Externo

Para el 2017 se estima que la Balanza Comercial (comercio registrado) expresada en valores FOB, alcance un superávit cercano a 1,40% del PIB nominal. Dicho superávit se explicaría principalmente por el incremento nominal de las Exportaciones No Petroleras (respecto del año 2016), las cuales ascenderían a un valor aproximado de USD 12.700 millones, impulsado en gran medida por las Exportaciones Tradicionales. En tanto que, las Importaciones No Petroleras se prevé que alcancen alrededor de USD 15.000 millones (mayor parte de importaciones de materias primas), estimándose que la Balanza Comercial No Petrolera sea deficitaria en alrededor de 2,00% del PIB, mientras que se observaría un superávit de la Balanza Comercial Petrolera en aproximadamente 3,4 puntos porcentuales del PIB.

Gráfico No. 16
Sector Externo
(En porcentaje del PIB nominal)



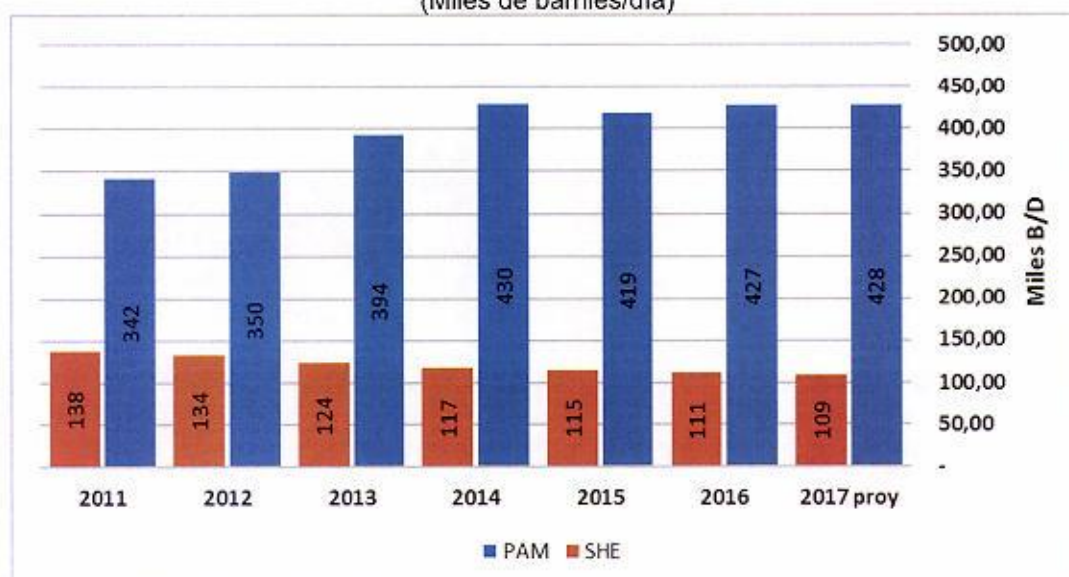
FUENTE: Banco Central del Ecuador

c. Sector Petrolero

Para el año 2017, se estima una producción fiscalizada promedio de crudo de 537.000 b/d, que responde principalmente al incremento de la producción de crudo de la empresa pública Petroamazonas EP, una vez iniciada la explotación en el Campo ITT (Ishpingo, Tiputini, Tambococha). Al respecto, dentro de la programación, se cuenta con la extracción en el Campo Tiputini y para el segundo semestre la del Campo Tambococha.

A continuación, se puede apreciar la producción fiscalizada de crudo del Ecuador durante el período 2011-2017.

Gráfico No. 17
Producción Fiscalizada Promedio de Crudo
2011-2017*
 (Miles de barriles/día)



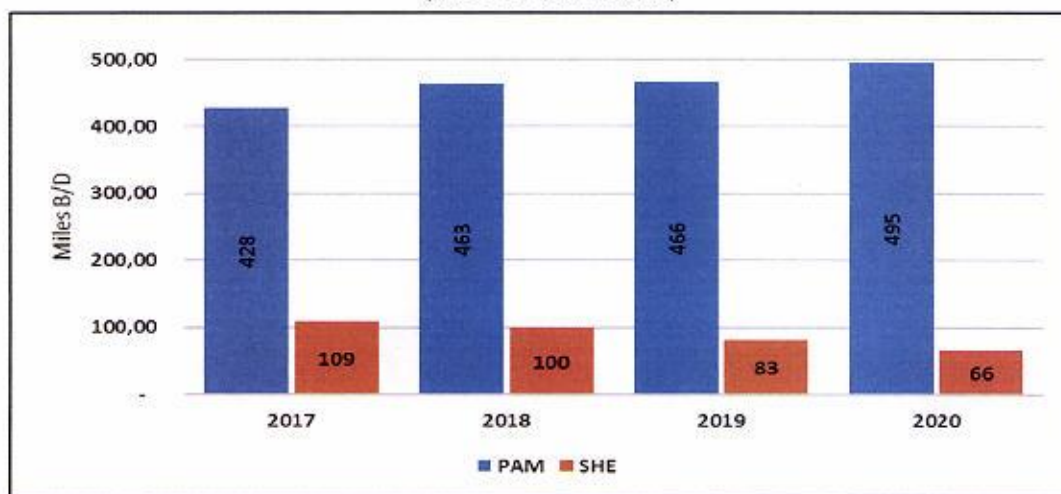
* Datos provisionales sujetos de revisión, 2017 proyección

FUENTE: ARCH - SHE

Para el período 2017-2020 se estima que la producción fiscalizada promedio de crudo en el país se encuentre en 552.000 b/d, impulsada por la producción de los Campos Tiputini-Tambococha durante el año 2018. Mientras que para el período 2019-2020 se estima que los tres campos que comprenden el ITT se encuentren en operación, misma que compensará el descenso de la producción de crudo de las compañías privadas que mantienen contratos de prestación de servicios con la Secretaría de Hidrocarburos, tal como se observa en el siguiente gráfico:

Gráfico No. 18
Producción Fiscalizada Promedio de Crudo
Proyecciones
2017-2020

(Miles de barriles/día)



Fuente: SHE – Oficio Nro. SH-2017-0748-OF

IV. EVALUACIÓN DE LA SOSTENIBILIDAD DE LA DEUDA PÚBLICA (DENTRO DEL MARCO DE MEDIANO PLAZO)

La reducción en los precios del petróleo a partir del año 2015, generó a nivel mundial una importante disminución en los ingresos provenientes de la explotación y exportación de esta materia prima, con particular impacto para economías emergentes con dependencia en el petróleo (América Latina, África, Región MENA¹⁹, Medio Oriente y Norte de África). Adicionalmente, se observó también que este choque de términos de intercambio generó un deterioro en las perspectivas macroeconómicas reales de los países, reflejado principalmente en menores niveles de crecimiento económico en el mediano plazo y pérdidas transitorias en el producto potencial de las economías.

Escenario base: Al evaluar la sostenibilidad de la deuda pública consolidada para el caso ecuatoriano se observa que, a pesar de que el país atravesaría una senda de crecimiento económico más lento que el registrado durante los últimos años (en promedio sería equivalente al 1,9% hasta el año 2021) y tasas de interés más elevadas (cercanas al 5,5% en el mediano plazo), la trayectoria resultante de las acciones de política fiscal garantizaría dentro del escenario central, la llegada de un punto de inflexión en la dinámica de acumulación de la deuda a partir del 2020, año luego del cual se observaría una reducción de la deuda pública consolidada, hasta alcanzar niveles cercanos al 34% en el mediano plazo (dentro de una trayectoria de estabilización).

La reversión de la media de acumulación de deuda se debería a que la senda de resultados fiscales primarios del Sector Público No Financiero (SPNF) sería positiva a partir del año 2020 y crecería de forma progresiva hasta alcanzar niveles superiores al 1% hacia el año 2021. Esto se explicaría por la maduración de grandes proyectos, tales como las hidroeléctricas (transformación de la matriz energética); proyectos que no tendrán un reemplazo presupuestario automático en el mediano plazo, con lo cual la

¹⁹ Middle East North Africa, MENA por sus siglas en inglés

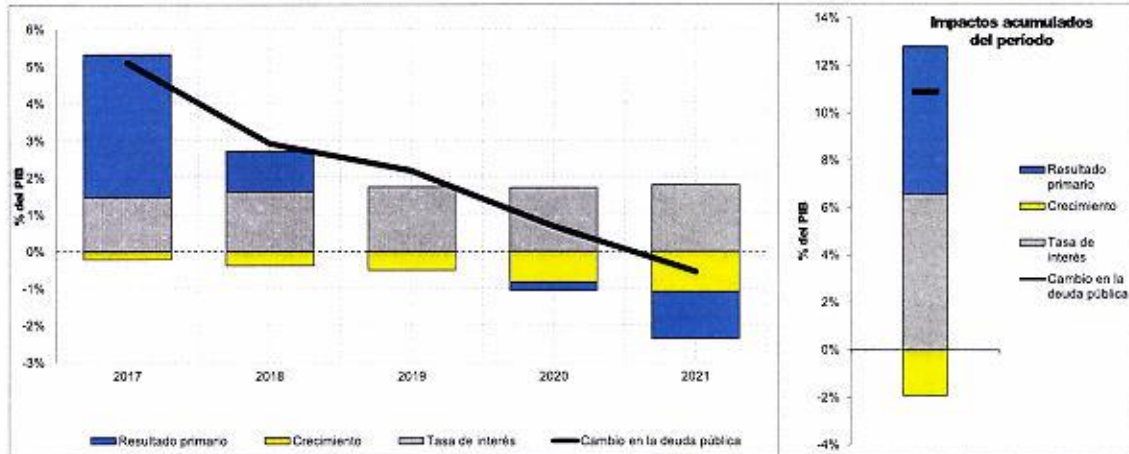
participación de la formación bruta de capital fijo (FBKF), como porcentaje del PIB, tendería a disminuir de forma progresiva, hasta alcanzar niveles de estabilización hacia el año 2021.

Además, el mejor prospecto de los resultados primarios se relaciona con una estabilización progresiva del gasto corriente en el mediano plazo como % del PIB, hasta alcanzar niveles de estabilización, lo cual se explicaría en cierta medida por el incremento de la masa salarial del sector público en menor proporción al crecimiento nominal de la economía, reducción del devengamiento de intereses de deuda hacia el 2021 y estabilización de las compras de bienes y servicios.

Otro de los aspectos cruciales que permitiría el mejoramiento del perfil de las finanzas públicas de la economía ecuatoriana en el mediano plazo, sería el reflejo a través de acciones presupuestarias de la voluntad de la autoridad fiscal frente a la reducción de los precios del crudo y a un escenario económico menos dinámico, misma que es concebida como una perturbación permanente, ante la cual el planteamiento de la política fiscal está enfocado en la sincronización de la posición de los fundamentales macroeconómicos del país con los términos de intercambio petroleros más restrictivos de forma permanente.

Al analizar la dinámica de la deuda pública consolidada bajo el escenario base, dentro del período 2017-2021, se esperaría que el impacto conjunto de resultados primarios superavitarios, a partir de la recuperación económica de crecimiento del producto, permitan limitar en gran medida la acumulación natural de deuda proveniente de: i) divergencia existente entre el crecimiento económico y las tasas de interés de deuda pública (efecto bola de nieve); y, ii) resultados primarios deficitarios. De esta manera, se esperaría que, de forma acumulada en este período, las tasas de interés provoquen presiones de formación de deuda por un equivalente del 6,6% del PIB, mientras que los resultados primarios generarían flujos positivos de acumulación durante los cuatro primeros años del período de análisis (4,72% de forma positiva y neto del resultado del año 2021 1,27%), mientras que el crecimiento económico generaría una reducción de la deuda pública consolidada de aproximadamente el 3% del PIB. Con lo cual, se esperaría que la deuda pública consolidada sea 6,5% superior del observado al cierre del año 2016.

Gráfico No. 19
Ecuador: Flujos de creación de deuda consolidada
2017-2021



Nota: La derivación del impacto de los flujos de acumulación de deuda se construye a partir de la siguiente fórmula: $d_t - d_{t-1} = \frac{r_t}{1+g_t} d_{t-1} - \frac{g_t}{1+g_t} d_{t-1} - p_t$; donde d_t : deuda pública como % del PIB en el año t , r_t : tasa de interés de deuda pública en el año t , g_t : crecimiento económico en el año t ; y p_t : resultado primario en el año t . Esta fórmula excluye para el caso ecuatoriano la formación de deuda por devaluaciones ya que la tenencia de deuda en moneda diferente al dólar es marginal.

Escenarios de estrés y alternativos para la discusión: Con el objeto de recoger la incertidumbre subyacente en las proyecciones, proveniente principalmente de las trayectorias de recuperación de la economía real y de la senda que tomen las tasas de interés internacionales, se plantea una serie de escenarios para las variables que intervienen en la ecuación de la dinámica de acumulación de la deuda, dentro de las cuales se incluye un escenario de alto nivel de estrés (para la discusión), el cual simula un bucle en el que eventualmente la llegada de choques de oferta, como por ejemplo el impacto de fenómenos naturales, que podrían generar un deterioro de la economía real, con lo cual se registraría (como se señaló en secciones anteriores del documento) la apertura de una brecha de producto amplia y persistente, la cual no se cerraría en el mediano plazo.

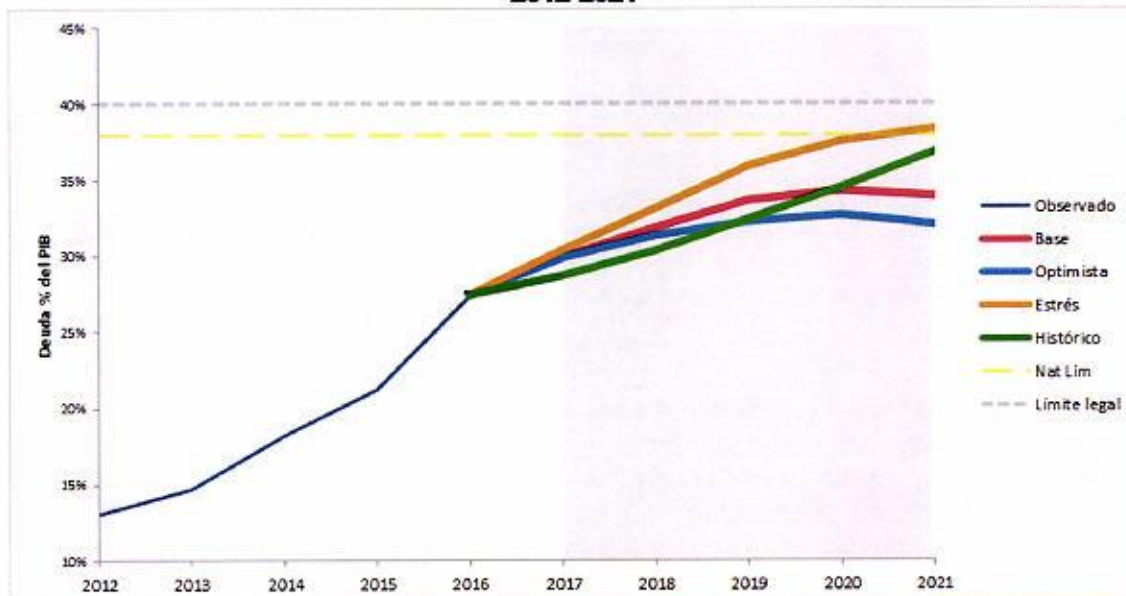
Como resultado de esto, la política fiscal generaría una respuesta de estabilización, lo cual se reflejaría en un deterioro del resultado primario, un incremento en la acumulación de deuda y mayores tasas de interés de la deuda pública. El deterioro de los fundamentales reales y de finanzas públicas provocarían presiones al alza del costo de financiamiento. Hecho que se refuerza con el incremento de las tasas de interés por parte de la Reserva Federal (FED, por sus siglas en inglés) en mercados internacionales a partir del año 2016. De materializarse este conjunto de choques de forma simultánea (lo cual se constituye en un evento de estrés extremo sobre la economía ecuatoriana), se podría observar un incremento de la deuda pública consolidada hasta cerca del 38,34% al cierre del año 2021 y un incremento de las necesidades de financiamiento en 9,2% en promedio durante el período de análisis²⁰.

Por otro lado, dentro de un escenario análogo, en el cual las tasas de crecimiento económico registren un dinamismo en su recuperación, es decir, que se observe un cierre total de la brecha de producto hasta el año 2021, se establezca la tasa de interés

²⁰ La definición de deuda utilizada para el análisis de sostenibilidad fiscal no incluye revalorización de la deuda por tipo de cambio, ni atraso de intereses. Mientras que la deuda interna incluye Certificados de Tesorería (CETES).

de deuda pública alrededor de 5,3% en el mediano plazo y se cumpla la trayectoria de resultados primarios del SPNF planteados en la Programación Presupuestaria Cuatrianual, la deuda pública consolidada como porcentaje del PIB podría estabilizarse en el 32,03% y las necesidades de financiamiento serían 13,9% inferiores respecto al año 2017.

Gráfico No. 20
Ecuador: Dinámicas de la deuda consolidada bajo diferentes escenarios de estrés 2012-2021



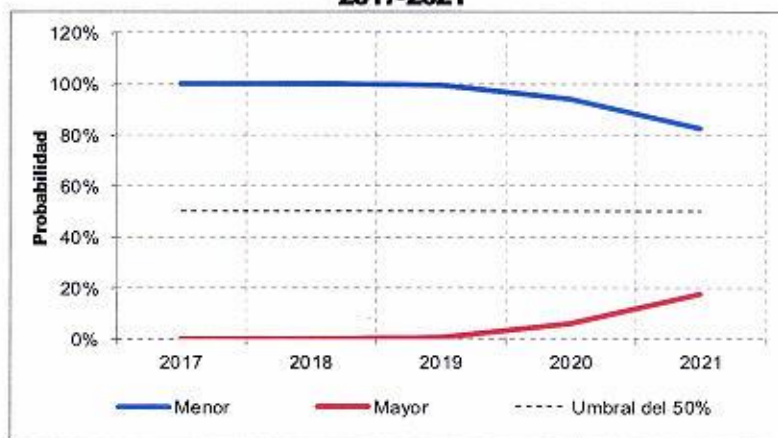
Nota: El área sombreada corresponde al periodo de proyección. El límite natural corresponde a una definición teórica de tolerancia de endeudamiento público en función de los fundamentales y trayectorias históricas de ajuste fiscal. Mientras que el límite legal corresponde al nivel de endeudamiento expuesto en el Art. 124 del Código Orgánico de Planificación y Finanzas Públicas que es equivalente al 40% del PIB.

Visión probabilística: Al cohesionar los escenarios de discusión, incluyendo uno que simule el comportamiento medio de las variables macrofiscales de los últimos años (2012-2016), se obtiene una distribución, misma que permite estimar funciones de densidad para cada uno de los años de análisis, siendo factible computar probabilidades de ocurrencia de los diferentes niveles de deuda pública. A partir de lo cual se observa que la probabilidad de que en el mediano plazo la deuda pública consolidada alcance niveles superiores al 40% del PIB de la distribución sería nula, por lo cual podría considerarse que la probabilidad de que la deuda pública tome trayectorias explosivas en el mediano plazo es muy baja, con claras perspectivas de convertirse en un evento de cola (escasa o nula probabilidad de ocurrencia).

El modelo probabilístico también considera que durante los años 2020-2021, existirían grandes posibilidades de que la deuda pública consolidada se mantenga por debajo del límite del 40% del PIB, principalmente en el caso de materializarse el escenario de mejores niveles de crecimiento económico, tasas de interés estables y un mejoramiento del balance primario respecto al escenario base de forma sostenida. Sin embargo, en el año 2021, las probabilidades, a pesar de ser menores al 50%, se ubicarían dentro de una senda creciente y alcanzarían cerca del 20%, hecho que se explica ante la presencia hipotética de un escenario negativo de choques permanentes durante el mediano plazo.

Por otro lado, se observa de forma alentadora la reducción de las necesidades de financiamiento del SPNF en el escenario central, las cuales alcanzarían niveles cercanos al 17% en el año 2017 y pasarían a estabilizarse alrededor del 4% en promedio hacia el año 2021. Lo cual significaría una reducción cercana (en promedio) al 72,93% del monto nominal del año 2017. Esto garantizaría la disminución de presiones de liquidez y generaría las condiciones necesarias para que en el largo plazo exista la recuperación de espacios fiscales que amplíen el margen de maniobra de la política económica en el país, dentro de un ámbito de sostenibilidad fiscal.

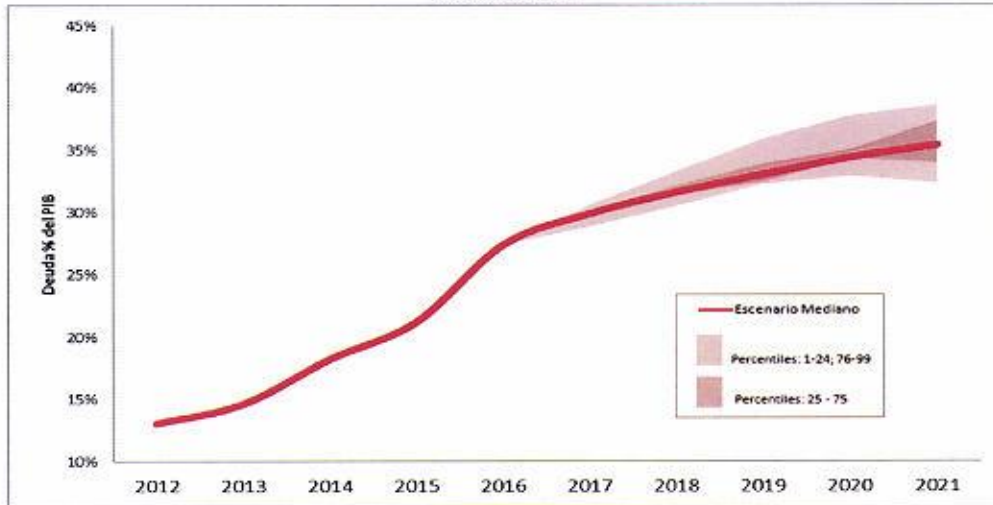
Gráfico No. 21
Ecuador: Probabilidades anuales de que la deuda pública consolidada
sobrepase el 40% del PIB
2017-2021



Finalmente, es importante evaluar de forma permanente la posible materialización de los riesgos sobre el escenario base, hecho que podría generar presiones sobre los flujos de acumulación de deuda (y necesidades de financiamiento); y, como resultado, se incrementarían las probabilidades de que el saldo de deuda pública consolidada termine en niveles superiores al escenario base de política y se ubique al cierre del período de análisis en niveles cercanos al límite superior del rango percentílico 25-75 (revisar gráfico a continuación).

Este hecho se refuerza al comparar la trayectoria central de la deuda frente a la trayectoria mediana de deuda pronosticada por el modelo determinístico. También será importante evaluar la compatibilidad de los resultados primarios planteados dentro del escenario central respecto de los resultados que permitan la estabilización de la deuda objetivo en el mediano plazo.

Gráfico No. 22
Ecuador: Trayectoria de la deuda pública consolidada (dinámica endógena)
2012-2021



Nota: Año 2021 es ilustrativo de trayectoria

V. PROGRAMACIÓN FISCAL CUATRIANUAL

Bajo los supuestos macroeconómicos esperados por las autoridades económicas, se presenta a continuación el escenario oficial de programación fiscal de mediano plazo de la República del Ecuador, para el período 2017-2020, del Presupuesto General del Estado:

Tabla No. 2
PROGRAMACIÓN PRESUPUESTARIA CUATRIANUAL 2017-2020
PGE SIN CFDD
(En millones de USD)

| | 2017 Proy | 2018 Proy | 2019 Proy | 2020 Proy |
|--|------------------|-----------------|-----------------|-----------------|
| Total De Ingresos y Financiamiento, sin CFDD | 33.900 | 29.346 | 28.238 | 28.752 |
| Total De Ingresos | 20.810 | 21.321 | 21.437 | 22.445 |
| Ingresos Petroleros | 2.180 | 2.038 | 2.045 | 2.234 |
| Ingresos No Petroleros | 18.650 | 19.284 | 19.392 | 20.212 |
| Ingresos Tributarios | 14.760 | 15.403 | 16.261 | 17.022 |
| Impuesto a la Renta | 4.078 | 4.456 | 4.837 | 5.107 |
| Iva | 6.565 | 6.731 | 7.072 | 7.416 |
| Vehículos | 206 | 231 | 235 | 246 |
| Ice | 944 | 1.174 | 1.220 | 1.263 |
| Salida De Divisas | 1.028 | 1.044 | 1.083 | 1.126 |
| Aranceles | 1.585 | 1.602 | 1.641 | 1.684 |
| Otros | 354 | 166 | 173 | 179 |
| No Tributarios | 2.490 | 2.524 | 2.570 | 2.622 |
| Transferencias | 1.400 | 1.357 | 561 | 567 |
| Total De Financiamiento | 13.090 | 8.025 | 6.801 | 6.307 |
| Financiamiento Público | 11.670 | 6.952 | 6.130 | 5.995 |
| Desembolsos Internos | 4.657 | 3.052 | 1.980 | 1.795 |
| Desembolsos Externos | 7.014 | 3.900 | 4.150 | 4.200 |
| Otros | 1.420 | 1.073 | 671 | 312 |
| Total De Gastos, Amortizaciones y Otros, sin CFDD | 33.900 | 29.346 | 28.238 | 28.752 |
| Total De Gastos | 25.424 | 24.032 | 23.569 | 23.728 |
| Gastos Permanente | 16.257 | 16.537 | 16.975 | 17.045 |
| Sueldos Y Salarios | 9.193 | 9.346 | 9.424 | 9.502 |
| Bienes Y Servicios | 2.231 | 2.292 | 2.333 | 2.378 |
| Intereses | 2.248 | 2.767 | 2.907 | 2.851 |
| Transferencias | 2.586 | 2.132 | 2.311 | 2.313 |
| Gasto No Permanente | 9.166 | 7.495 | 6.594 | 6.683 |
| Amortizaciones | 7.034 | 4.184 | 3.810 | 4.982 |
| Deuda Interna | 4.608 | 1.769 | 1.384 | 1.339 |
| Deuda Externa | 2.427 | 2.415 | 2.427 | 3.643 |
| Otros | 1.443 | 1.130 | 859 | 42 |
| Total De Ingresos y Financiamiento, con CFDD | 36.818,13 | 32.832,1 | 32.056,2 | 32.854,7 |
| RESULTADO FISCAL, con CFDD | -4.795 | -2.711 | -2.131 | -1.282 |

ANEXO N° 1

**PREVISIONES
MACROECONÓMICAS
2017 - 2020**



Oficio Nro. BCE-BCE-2017-0293-OF

Quito, D.M., 27 de julio de 2017

Asunto: Respuesta a oficio MINFIN-VGF-2017-0060-O

Señor Economista
Carlos Alberto de la Torre Muñoz
Ministro de Economía y Finanzas
MINISTERIO DE ECONOMÍA Y FINANZAS
En su Despacho

De mi consideración:

Me refiero a su oficio MINFIN-VGF-2017-0060-O de 01 de junio de 2017, mediante el cual comunica a esta Institución que se ha iniciado el proceso de elaboración de las Proformas del Presupuesto General del Estado para los años 2017 y 2018, y la Programación Presupuestaria Cuatrienal; hecho por el cual solicita remitir los indicadores y supuestos macroeconómicos.

Al respecto, remito los indicadores macroeconómicos 2017-2020 para la elaboración de la Proforma Presupuestaria y Planificación Cuatrienal de la referencia. Información que es el resultado del trabajo conjunto y la coordinación de los equipos del Ministerio de Economía y Finanzas y esta Cartera de Estado.

Con sentimientos de distinguida consideración.

Atentamente.

Documento firmado electrónicamente

Econ. Verónica Artola Jarrín
GERENTE GENERAL

Anexos:

- Principales indicadores macroeconómicos 2017-2020.
- MINFIN-VGF-2017-0060-O

Copia:

Señor Licenciado
Carlos Fernando Soria Balseca
Viceministro de Finanzas
MINISTERIO DE ECONOMÍA Y FINANZAS

Señor Economista
Juan Carlos García Folleco
Subsecretario de Política Fiscal
MINISTERIO DE ECONOMÍA Y FINANZAS

Señorita Magister
Verónica Silvana Chávez Martínez
Subsecretaria de Presupuesto
MINISTERIO DE ECONOMÍA Y FINANZAS

Señor Economista
Daniel Roberto Falconi Heredia
Subsecretario de Consistencia Macroeconómica
MINISTERIO DE ECONOMÍA Y FINANZAS

Señor Magister
Robertho Miguel Rosero Enriquez
Subgerente de Programación y Regulación, Encargado



Principales Indicadores Macroeconómicos 2017-2020

| Variables | 2017 (e) | 2018 (e) | 2019 (e) | 2020 (e) |
|--|----------|----------|----------|----------|
| A. SECTOR REAL 1/ | | | | |
| Inflación promedio* | 1.10% | 1.50% | 1.80% | 1.93% |
| Crecimiento real PIB | 0.71% | 1.60% | 2.39% | 2.49% |
| Crecimiento real VAB petrolero | 0.63% | 4.96% | -2.53% | 2.37% |
| Crecimiento real VAB no petrolero + otros elementos del PIB | 0.72% | 1.20% | 3.00% | 2.51% |
| PIB nominal (millones de dólares) | 100,863 | 104,394 | 108,610 | 112,354 |
| VAB ramas petroleras | 5,878 | 6,252 | 6,227 | 6,549 |
| VAB ramas no petroleras + otros elementos del PIB | 94,985 | 98,142 | 102,382 | 105,804 |
| Tasa de variación del deflactor del PIB | 2.41% | 1.87% | 1.61% | 0.93% |
| B. SECTOR PETROLERO 2/ | | | | |
| Volumen producción fiscalizada de petróleo (millones de barriles) | 196.1 | 205.4 | 200.2 | 204.8 |
| Volumen exportaciones de crudo** (millones de barriles) | 136.6 | 148.3 | 143.4 | 144.7 |
| De las cuales exportación de residuo (millones de barriles) | 2.0 | 2.9 | 2.9 | 3.0 |
| Volumen exportaciones de derivados (millones de barriles) | 18.1 | 21.0 | 20.5 | 22.1 |
| De los cuales exportaciones de derivados - EP Petroecuador (millones de barriles) | 15.5 | 18.0 | 17.5 | 18.9 |
| Precio promedio de exportación de crudo - proforma (USD/barril) | 41.69 | 41.97 | 42.58 | 43.31 |
| Precio promedio de exportación de derivados - EP Petroecuador(USD/barril) | 38.89 | 39.01 | 39.68 | 40.39 |
| Volumen de importaciones de derivados - EP Petroecuador (millones de barriles) | 45.2 | 47.8 | 48.0 | 48.6 |
| Precio promedio CIF para importaciones de derivados - EP Petroecuador (USD/barril) | 74.30 | 77.10 | 80.60 | 84.40 |
| C. SECTOR EXTERNO 2/ | | | | |
| En millones de USD | | | | |
| Balanza comercial (comercio registrado) | 1,417 | 1,644 | 1,233 | 2,258 |
| Petrolera | 3,614 | 4,069 | 3,890 | 4,036 |
| No petrolera | -2,197 | -2,425 | -2,657 | -1,778 |
| Importaciones No Petroleras (millones de USD FOB) | 14,908 | 15,959 | 17,119 | 18,122 |
| Bienes de consumo (millones de USD FOB) | 3,662 | 3,960 | 4,297 | 4,600 |
| Materias primas (millones de USD FOB) | 6,644 | 7,133 | 7,646 | 8,085 |
| Bienes de Capital (millones de USD FOB) | 4,541 | 4,816 | 5,125 | 5,387 |
| Diversos (millones de USD FOB) | 61 | 51 | 51 | 51 |

(e) cifras estimadas

* Cifras proporcionadas por Ministerio de Economía y Finanzas.

** Incluye exportación de residuo

1/ Indicadores macroeconómicos elaborados en base a los supuestos entregados por el Ministerio de Economía y Finanzas.

2/ Información obtenida de los supuestos entregados por el Ministerio de Economía y Finanzas.

ANEXO N° 2

SUBSIDIOS ESTIMACIÓN 2017

MINISTERIO DE ECONOMÍA Y FINANZAS
SUBSECRETARÍA DE PRESUPUESTO
SUBSIDIOS DEL ESTADO
(Millones de USD)

| SUBSIDIO | PROFORMA 2017 |
|--|--------------------------|
| COMBUSTIBLES | |
| DIESEL IMPORTADO | 786,23 |
| GLP NACIONAL | 110,00 |
| GLP IMPORTADO | 376,69 |
| NAFTA IMPORTADA | 450,25 |
| OTROS IMPORTADOS | 75,40 |
| TOTAL SUBSIDIO COMBUSTIBLES | 1.798,57 |
| SEGURIDAD SOCIAL | |
| IESS | 122,86 |
| ISSFA | 131,89 |
| ISSPOL | 118,34 |
| TOTAL SUBSIDIO SEGURIDAD SOCIAL | 373,09 |
| DESARROLLO SOCIAL | |
| BONO DE DESARROLLO SOCIAL | 294,14 |
| BONO EXEQUIAL | 0,25 |
| BONO DE DISCAPACIDADES JOAQUÍN GALLEGOS LARA | 62,24 |
| PENSIÓN DE ADULTOS MAYORES | 292,04 |
| PENSIÓN PARA PERSONAS CON DISCAPACIDAD | 68,69 |
| BONO DE EMERGENCIA | 9,16 |
| TOTAL SUBSIDIO DESARROLLO SOCIAL | 726,52 |
| DESARROLLO AGRÍCOLA | |
| SEMILLAS PARA AGROCADENAS ESTRATÉGICAS | 33,20 |
| TOTAL SUBSIDIO AGRÍCOLA | 33,20 |
| DESARROLLO URBANO Y VIVIENDA | |
| BONO DE VIVIENDA | 68,63 |
| CASA PARA TODOS | 50,00 |
| TOTAL SUBSIDIO VIVIENDA | 118,63 |
| AGUA | |
| SUBSIDIO AGUA NO POTABLE | 35,51 |
| TOTAL SUBSIDIO AGUA NO POTABLE | 35,51 |
| TOTAL SUBSIDIOS | 3.085,52 |

FUENTE: Ministerio de Economía y Finanzas - ESIGEF BASE PROFORMA

ELABORACIÓN: Subsecretaría de Presupuesto/Ministerio de Economía y Finanzas

ANEXO N° 3

GASTO TRIBUTARIO

REPÚBLICA DEL ECUADOR



**SERVICIO DE
RENTAS INTERNAS**

SRI
...le hace bien al país!

Oficio Nro. SRI-SRI-2017-0104-OF

Quito, D.M., 10 de julio de 2017

Asunto: CUANTIFICACION DEL GASTO TRIBUTARIO - PROFORMA DEL PRESUPUESTO GENERAL DEL ESTADO AÑO 2017

Señor Economista
Carlos Alberto de la Torre Muñoz
Ministro de Economía y Finanzas
MINISTERIO DE ECONOMÍA Y FINANZAS
En su Despacho

En relación al oficio Nro. MEF-MINFIN-DM-2017-0228-O del 13 de junio de 2017, donde se solicita a este despacho remitir la estimación de Gasto Tributario para usarlo como insumo de la Proforma Presupuestaria 2017, adjunto sírvase encontrar tanto el informe ejecutivo del Gasto Tributario 2015, como el manual para el año fiscal 2015.

En estos documentos consta la metodología de estimación y la conceptualización del Gasto Tributario bajo la normativa vigente. Si se requiere información adicional o alguna aclaración, puede contactar al Departamento de Estudios del Centro de Estudios Fiscales. Aprovecho la oportunidad para reiterar nuestro ánimo de cooperación.

Atentamente,

Documento firmado electrónicamente

Econ. José Leonardo Orlando Arteaga
DIRECTOR GENERAL

Referencias:
- SRI-NAC-SGE-2017-0168-EX

Anexos:
- 2_informe_ejecutivo_gasto_tributario_2015.pdf
- manual_de_gasto_tributario_2015-28-04-17.pdf

REPÚBLICA DEL ECUADOR



**SERVICIO DE
RENTAS INTERNAS**

SRI
...le hace bien al país!

Oficio Nro. SRI-SRI-2017-0104-OF

Quito, D.M., 10 de julio de 2017

Copia:

Señora Ingeniera
Maria Eugenia Andrade Trujillo
Coordinadora Nacional de Análisis Coyuntural

Señor Economista
Sebastián Carvajal Mantilla
Director Nacional del Centro de Estudios Fiscales

Señorita Magister
Grace Ximena Rivera Yanez
Directora Nacional de Planificación y Gestión Estratégica

Señor Economista
Juan Carlos García Folleco
Subsecretario de Política Fiscal
MINISTERIO DE ECONOMÍA Y FINANZAS

hpom/meaf/scm

Estimación del Gasto Tributario Año 2015

Departamento de Estudios Fiscales
Centro de Estudios Fiscales

Contenido

1. Antecedentes
2. Criterios Normativos
3. Estimaciones
 - 3.1. Grandes Líneas
 - 3.2. Clasificación del Gasto por Tipo
 - 3.3. Clasificación del Gasto por Objetivo de Política
 - 3.4. Clasificación del Gasto por Clase de Gasto Tributario
 - 3.5. Clasificación del Gasto por Tipo de Impuesto
 - 3.6. Clasificación del Gasto Tributario por Actividad Económica y Deciles de Ingreso
 - 3.6.1. Gasto tributario por deciles de ingreso
 - 3.6.2. Gasto tributario por sector económico
4. Anexos
 - Anexo 1
 - Anexo 2
 - Anexo 3

1. Antecedentes

El presente informe contiene las estimaciones del Gasto Tributario del año 2015, para el conjunto de elementos del sistema tributario ecuatoriano que originan beneficios e incentivos tributarios hacia los contribuyentes y que, al mismo tiempo, disminuyen la capacidad recaudatoria del Estado.

En la normativa tributaria, estos elementos se articulan mediante exenciones, reducciones en las bases imponibles o liquidables, tipos impositivos reducidos, bonificaciones y deducciones en las cuotas íntegras, líquidas o diferenciales de los diversos tributos.

De acuerdo a la doctrina tributaria internacional, las condiciones para que un concepto impositivo sea considerado como Gasto Tributario son las siguientes:

- a. Desviarse de forma intencionada respecto a la estructura básica del tributo, entendiendo por ella la configuración estable que responde al hecho imponible que se pretende gravar.
- b. Ser un incentivo que, por razones de política fiscal, económica o social, se integre en el ordenamiento tributario y esté dirigido a un determinado colectivo de contribuyentes o a potenciar el desarrollo de una actividad económica concreta.
- c. Si existe la posibilidad legal de alterar el sistema fiscal para eliminar el beneficio fiscal o cambiar su definición.
- d. No presentarse compensación alguna del eventual beneficio fiscal en otra figura del sistema fiscal.
- e. No deberse a convenciones técnicas, contables, administrativas o ligadas a convenios fiscales internacionales.
- f. No tener como propósito la simplificación o la facilitación del cumplimiento de las obligaciones fiscales.

El método utilizado para realizar la estimación del Gasto Tributario se denomina “pérdida de ingresos”, entendido como el monto de ingresos tributarios del Estado que se reducen a causa de la existencia de una disposición particular que establece un incentivo o beneficio determinado. La valoración mediante este método se realiza de acuerdo con el criterio de caja o el momento en el que se produce la reducción de los ingresos.

2. Criterios Normativos

Mediante oficio No. 5458-SNJ-10-1407, con fecha 15 de septiembre de 2010, el Presidente Constitucional de la República remitió a la Asamblea Nacional, el proyecto de Código Orgánico de Planificación y Finanzas Públicas, cuyo artículo 103 estipula lo siguiente:

***“Art. 103.- Renuncia de ingresos por gasto tributario. - Se entiende por gasto tributario los recursos que el Estado, en todos los niveles de gobierno, deja de percibir debido a la deducción, exención, entre otros mecanismos, de tributos directos o indirectos establecidos en la normativa correspondiente.*”**

Para el gasto tributario de los ingresos nacionales, la administración tributaria nacional estimará y entregará al ente rector de las finanzas públicas, la cuantificación del mismo y constituirá un anexo de la proforma del Presupuesto General del Estado.

Para el gasto tributario de los ingresos de los gobiernos autónomos descentralizados, la unidad encargada de la administración tributaria de cada gobierno autónomo, lo cuantificará y anejará a la proforma presupuestaria correspondiente."

En virtud de esta disposición, la Administración Tributaria presenta el Informe de Gasto Tributario con la finalidad de contribuir a transparentar las finanzas públicas.

3. Estimaciones

3.1 Grandes Líneas

El gasto tributario total del año 2015 suma USD 4.686,7 millones, lo que representa el 4,7% del PIB y un 33,6 % de la recaudación de impuestos a cargo del SRI. Los dos grandes rubros del Gasto Tributario se derivan del impuesto al valor agregado y del impuesto a la renta, que representan el 96,2%. En términos desagregados, el gasto tributario del IVA comprende el 2,3% del PIB, mientras que el gasto tributario en el impuesto a la renta constituye el 2,2% (Tabla 1).

Tabla 1

| GASTO TRIBUTARIO TOTAL | | | | |
|---------------------------------|---------------------|----------------------------|----------------------|--------------|
| AÑO 2015 | | | | |
| Detalle | Millones USD | % Gasto Trib. Total | % Recaudación | % PIB |
| Gasto Tributario IVA (*) | 2.343,1 | 50,0% | 16,8% | 2,3% |
| Bienes | 1.317,9 | 28,1% | 9,4% | 1,3% |
| Servicios | 867,8 | 18,5% | 6,2% | 0,9% |
| Devoluciones | 157,2 | 3,4% | 1,1% | 0,2% |
| Gasto Tributario Renta | 2.164,7 | 46,2% | 15,5% | 2,2% |
| Personas Naturales | 737,5 | 15,7% | 5,3% | 0,7% |
| Sociedades | 1.427,3 | 30,5% | 10,2% | 1,4% |
| Otros | 178,8 | 3,8% | 1,3% | 0,2% |
| Total Gasto Tributario | 4.686,7 | 100% | 33,6% | 4,7% |

Fuente: Encuesta de Ingresos y Gastos de Hogares Urbanos y Rurales (ENIGHUR) 2011-2012, Ministerio de Economía y Finanzas, Instituto Nacional de Estadísticas y Censos, Bases de datos del SRI.

Elaborado por: Departamento de Estudios Físcales.

*Nota: (1) Ajustado por las variaciones del consumo de los hogares e IPC de los años 2012 y 2015.

(2) En la categoría de "Otros", para el año 2015 se han incluido las deducciones y exoneraciones del impuesto a la propiedad vehicular y contaminación vehicular, ya que se cuenta con información disponible.

Es importante resaltar que la estimación del gasto tributario total es mayor al 4,7% del PIB, debido a que no se incluyeron todos los incentivos y beneficios en el impuesto a los consumos especiales, el impuesto a los activos en el exterior y, el impuesto a las tierras rurales.

Es necesario acotar que en años anteriores se consideró como gasto tributario a la reducción de tarifa del impuesto a la renta sociedades; reducción de 3 puntos porcentuales establecida con la aprobación del COPCI. La tarifa se redujo de forma gradual, en 1 punto porcentual cada año,

hasta llegar al 22% en 2013. A partir de 2014, la tarifa del 22% se considera como el régimen general del impuesto, y según las definiciones mostradas anteriormente ya no se considera esta reducción de tarifa como gasto tributario.

3.2. Clasificación del Gasto por Tipo

La clasificación del gasto tributario por beneficio¹ e incentivo² se basa en la Matriz de Beneficios²¹ e Incentivos²² Tributarios. Esta clasificación se puede encontrar en el Anexo 1, para los ítems de gasto identificados y estimados.

Tabla 2

| GASTO TRIBUTARIO POR TIPO AÑO 2015 | | | | |
|---------------------------------------|----------------|------------------------|---------------|-------------|
| Clasificación | Millones USD | % Gasto Trib. Total | % Recaudación | % PIB |
| Beneficio | 3.167,1 | 67,6% | 22,7% | 3,2% |
| Incentivo | 1.519,6 | 32,4% | 10,9% | 1,5% |
| Total Gasto Tributario | 4.686,7 | 100% | 33,6% | 4,7% |

Fuente: Encuesta Nacional de Ingresos y Gastos de los hogares urbanos y rurales (ENIGHUR) año 2011-2012, Ministerio de Economía y Finanzas, Banco Central del Ecuador, Bases de datos del SRI.

Elaborado por: Departamento de Estudios Fiscales.

*Nota:(1) Ajustado por la variaciones del consumo de los hogares e IPC de los años 2012 y 2015.

En la tabla 2, se observa que el 67,6% del gasto tributario está concentrado en beneficios, mientras que los incentivos generan el 32,4% del gasto. En la tabla 3, se puede observar el detalle del gasto tributario por impuesto y tipo de objetivo en millones de USD y; en la tabla 4 se muestra la misma información en porcentajes del PIB:

²¹ Los beneficios tributarios son medidas legales que suponen la exoneración o una minoración del impuesto a pagar y cuya finalidad es dispensar un trato más favorable a determinados contribuyentes (causas subjetivas) o consumos (causas objetivas). Esta discriminación positiva se fundamenta en razones de interés público, equidad y justicia social.

²² Los incentivos tributarios son medidas legales que suponen la exoneración o una minoración del impuesto a pagar y cuya finalidad es promover determinados objetivos relacionados con políticas productivas como inversiones, generación de empleo estable y de calidad, priorizar la producción nacional y determinados consumos, contención de precios finales, etc.

Tabla 3

| GASTO TRIBUTARIO TOTAL | | | |
|-----------------------------------|------------------|------------------|----------------|
| AÑO 2015 - Millones de USD | | | |
| Detalle | Beneficio | Incentivo | Total |
| Gasto Tributario IVA (*) | 2.135,3 | 207,8 | 2.343,1 |
| Bienes | 1.117,8 | 200,2 | 1.317,9 |
| Servicios | 860,2 | 7,6 | 867,8 |
| Devoluciones | 157,2 | - | 157,2 |
| Gasto Tributario Renta | 1.000,3 | 1.164,4 | 2.164,7 |
| Personas Naturales | 719,7 | 17,8 | 737,5 |
| Sociedades | 280,6 | 1.146,7 | 1.427,3 |
| Otros | 43,7 | 135,2 | 178,8 |
| Total Gasto Tributario | 3.179,3 | 1.507,4 | 4.686,7 |

Fuente: Encuesta Nacional de Ingresos y Gastos de los hogares urbanos y rurales (ENIGHUR) año 2011-2012, Ministerio de Economía y Finanzas, Banco Central del Ecuador, Bases de datos del SRI.

Elaborado por: Departamento de Estudios Fiscales.

*nota:(1) Ajustado por la variaciones del consumo de los hogares e IPC de los años 2012 y 2015.

Tabla 4

| GASTO TRIBUTARIO TOTAL | | | |
|---------------------------------|------------------|------------------|--------------|
| AÑO 2015 - % del PIB | | | |
| Detalle | Beneficio | Incentivo | Total |
| Gasto Tributario IVA (*) | 2,1% | 0,2% | 2,3% |
| Bienes | 1,1% | 0,2% | 1,3% |
| Servicios | 0,9% | 0,0% | 0,9% |
| Devoluciones | 0,2% | 0,0% | 0,2% |
| Gasto Tributario Renta | 1,0% | 1,2% | 2,2% |
| Personas Naturales | 0,7% | 0,0% | 0,7% |
| Sociedades | 0,3% | 1,1% | 1,4% |
| Otros | 0,0% | 0,1% | 0,2% |
| Total Gasto Tributario | 3,2% | 1,5% | 4,7% |

Fuente: Encuesta Nacional de Ingresos y Gastos de los hogares urbanos y rurales (ENIGHUR) año 2011-2012, Ministerio de Economía y Finanzas, Banco Central del Ecuador, Bases de datos del SRI.

Elaborado por: Departamento de Estudios Fiscales.

*nota:(1) Ajustado por la variaciones del consumo de los hogares e IPC de los años 2012 y 2015.

3.3. Clasificación del Gasto por Objetivo de Política

De acuerdo a la Matriz de Beneficios e Incentivos Tributarios, los ítems del gasto tributario se pueden agrupar en cuatro objetivos de política pública: Económica, Social, Ambiental y Diplomática. Esta clasificación se puede encontrar en el Anexo 1, para los ítems de gasto identificados y estimados.

Tabla 5

| GASTO TRIBUTARIO POR OBJETIVO | | | | |
|--------------------------------------|---------------------|----------------------------|----------------------|--------------|
| AÑO 2015 | | | | |
| Clasificación | Millones USD | % Gasto Trib. Total | % Recaudación | % PIB |
| Económica | 1.634,3 | 34,9% | 11,7% | 1,6% |
| Social | 3.019,5 | 64,4% | 21,6% | 3,0% |
| Ambiental | 30,8 | 0,7% | 0,2% | 0,0% |
| Diplomática | 2,1 | 0,0% | 0,0% | 0,0% |
| Total Gasto Tributario | 4.686,7 | 100% | 33,6% | 4,7% |

Fuente: Encuesta Nacional de Ingresos y Gastos de los hogares urbanos y rurales (ENIGHUR) año 2011-2012, Ministerio de Economía y Finanzas, Banco Central del Ecuador, Bases de datos del SRI.
Elaborado por: Departamento de Estudios Fiscales.

En la tabla 5 se puede observar claramente que los objetivos de política económica y social agrupan casi todo el gasto tributario. Los objetivos de política económica representan un 34,9% y los de política social un 64,4% el gasto como porcentaje del PIB. Los objetivos ambientales y diplomáticos por su parte, tienen una participación de 0,7% y 0,04%, respectivamente.

3.4. Clasificación del Gasto por Clase de Gasto Tributario

El gasto tributario puede producirse por exoneraciones, deducciones, crédito tributario, devoluciones, reducciones o depreciación acelerada. Esta clasificación se muestra en la tabla 6.

Tabla 6

| GASTO TRIBUTARIO POR CLASE | | | | |
|-----------------------------------|---------------------|----------------------------|----------------------|--------------|
| AÑO 2015 | | | | |
| Clasificación | Millones USD | % Gasto Trib. Total | % Recaudación | % PIB |
| Exoneraciones | 3.457,3 | 73,8% | 24,8% | 3,5% |
| Deducciones | 562,3 | 12,0% | 4,0% | 0,6% |
| Credito tributario | 371,4 | 7,9% | 2,7% | 0,4% |
| Devoluciones | 188,0 | 4,0% | 1,3% | 0,2% |
| Reducciones | 80,0 | 1,7% | 0,6% | 0,1% |
| Depreciación acelerada | 27,7 | 0,6% | 0,2% | 0,0% |
| Total Gasto Tributario | 4.686,7 | 100% | 33,6% | 4,7% |

Fuente: Encuesta Nacional de Ingresos y Gastos de los hogares urbanos y rurales (ENIGHUR) año 2011-2012, Ministerio de Economía y Finanzas, Banco Central del Ecuador, Bases de datos del SRI.
Elaborado por: Departamento de Estudios Fiscales.

3.5. Clasificación del Gasto por Tipo de Impuesto

En la tabla 7 se puede apreciar los montos del gasto tributario según el tipo de impuesto son: Directo o Indirecto.

Tabla 7

| GASTO TRIBUTARIO POR TIPO DE IMPUESTO | | | | |
|--|---------------------|----------------------------|----------------------|--------------|
| AÑO 2015 | | | | |
| Clasificación | Millones USD | % Gasto Trib. Total | % Recaudación | % PIB |
| Directos | 2.312,8 | 49,3% | 16,6% | 2,3% |
| Indirectos | 2.373,9 | 50,7% | 17,0% | 2,4% |
| Total Gasto Tributario | 4.686,7 | 100% | 33,6% | 4,7% |

Fuente: Encuesta Nacional de Ingresos y Gastos de los hogares urbanos y rurales (ENIGHUR) año 2011-2012. Ministerio de Economía y Finanzas, Banco Central del Ecuador. Bases de datos del SRI.

Elaborado por: Departamento de Estudios Fiscales.

*nota: (1) Ajustado por la variaciones del consumo de los hogares e IPC de los años 2012 y 2015.

3.6. Clasificación del Gasto Tributario por Actividad Económica y Deciles de Ingreso

El gasto tributario proviene de varias fuentes de información y no es posible obtener todo el gasto a nivel de micro dato. Para obtener una especificidad a nivel de deciles de ingreso, sólo se consideró el gasto tributario en renta generado por personas naturales. En tanto que, el gasto de renta sociedades es el único rubro que puede ser clasificado por sector económico.

3.6.1. Gasto tributario por deciles de ingreso

En el presente apartado se desagrega la estimación del gasto tributario de personas naturales (USD 737,5 millones) por deciles de ingreso, con el objetivo de determinar cómo se distribuye éste entre los diferentes niveles de ingreso. Para tal efecto, el ingreso se construye agregando todos los rubros relacionados con entradas que constan en las declaraciones de renta de personas naturales con actividad económica (F102) y personas en relación de dependencia (F107)²³.

²³ Para evitar duplicidad se excluyen los ingresos en relación de dependencia del formulario 107, que han sido declarados por el contribuyente en el impuesto a la renta en formulario 102.

Tabla 8

| GASTO TRIBUTARIO DE PERSONAS NATURALES POR DECILES DE INGRESO AÑO 2015 | | | | |
|---|--------------|------------------------|---------------|----------------------|
| Deciles de ingreso | Millones USD | % Gasto Trib. Total | % Recaudación | % PIB ⁽²⁾ |
| 0 - 1.266 | 0,0 | 0,0% | 0,0% | 0,0% |
| 1.266- 3279 | 0,0 | 0,0% | 0,0% | 0,0% |
| 3.279 - 5.469 | 0,0 | 0,0% | 0,0% | 0,0% |
| 5.469 - 6.715 | 0,0 | 0,0% | 0,0% | 0,0% |
| 6.715 - 8.478 | 0,0 | 0,0% | 0,0% | 0,0% |
| 8.478 - 10.731 | 0,0 | 0,0% | 0,0% | 0,0% |
| 10.731 - 14.172 | 1,8 | 0,2% | 0,0% | 0,0% |
| 14.172 - 21333 | 37,7 | 5,1% | 0,3% | 0,0% |
| 21.333 - 43.759 | 155,0 | 21,0% | 1,1% | 0,2% |
| 43.759 - 46.398.694 | 542,9 | 73,6% | 3,9% | 0,5% |
| Total Gasto Tributario | 737,5 | 100% | 5,3% | 0,7% |

Fuente: Bases de datos del SRI.
Elaborado por: Departamento de Estudios Fiscales.

En la tabla 8 se puede observar que el decil más alto de ingreso concentra casi tres cuartas partes de este gasto tributario. Además, las cifras muestran que el 30% de las personas naturales, las de mayores ingresos, se benefician del 99,8% del monto total del beneficio. En contraste, el 70% de la población de menores ingresos se beneficia en menos del 0,2%. La distribución de cada ítem de gasto tributario en renta personas naturales por deciles, se presenta en el Anexo 2.

En la tabla 9, se puede observar el desglose del gasto dentro del decil 10, que concentra el gasto tributario en renta de personas naturales.

Tabla 9

| GASTO TRIBUTARIO DE PERSONAS NATURALES POR PERCENTILES DE INGRESO AÑO 2015 | | | | |
|---|--------------|------------------------|---------------|----------------------|
| Percentiles de ingreso (decil 10) | Millones USD | % Gasto Trib. Total | % Recaudación | % PIB ⁽²⁾ |
| 43.759- 47.691 | 26,7 | 4,9% | 0,2% | 0,0% |
| 47.691- 52.124 | 29,0 | 5,3% | 0,2% | 0,0% |
| 52.124 - 58.081 | 33,8 | 6,2% | 0,2% | 0,0% |
| 58.081 - 65.243 | 40,5 | 7,5% | 0,3% | 0,0% |
| 65.243 -74.431 | 47,6 | 8,8% | 0,3% | 0,0% |
| 74.431- 86.582 | 53,3 | 9,8% | 0,4% | 0,1% |
| 86.582 - 105.538 | 59,4 | 10,9% | 0,4% | 0,1% |
| 105.539 - 138.680 | 71,7 | 13,2% | 0,5% | 0,1% |
| 138.680- 238.033 | 83,7 | 15,4% | 0,6% | 0,1% |
| 238.033 - 46.398.694 | 97,3 | 17,9% | 0,7% | 0,1% |
| Total Gasto Tributario | 542,9 | 100% | 3,9% | 0,5% |

Fuente: Bases de datos del SRI.
Elaborado por: Departamento de Estudios Fiscales.

3.6.2. Gasto tributario por sector económico

El gasto tributario de las sociedades puede ser desagregado bajo la Clasificación Internacional Industrial Uniforme CIIU, versión 4,0, según la actividad económica declarada por el

contribuyente beneficiario en el Registro Único de Contribuyentes. En la tabla 10, se desagrega el gasto tributario del impuesto a la renta de las sociedades. Los gastos estimados se detallan a nivel de sector del CIU (nivel 1).

Se puede apreciar que más del 77,7% del gasto tributario total beneficia a 6 sectores de la economía, cuyo monto asciende a 900,3 millones. De ellos, la manufactura (23,1%), el comercio (13,9%) y el transporte y almacenamiento (13,4%) son los principales beneficiados de estas medidas tributarias. Como dato adicional dentro del principal sector beneficiado (manufactura); el crédito tributario por ISD es el rubro más importante⁴.

Tabla 10
-Año 2015-

| GASTO TRIBUTARIO EN IMPUESTO A LA RENTA DE SOCIEDADES POR SECTOR ECONÓMICO* | | | |
|--|----------------|------------------------|-------------|
| Sector | Millones USD | % Gasto Trib. Total | % PIB |
| C - MANUFACTURA | 267,3 | 23,1% | 0,3% |
| G - COMERCIO | 161,4 | 13,9% | 0,2% |
| H - TRANSPORTE Y ALMACENAMIENTO | 161,3 | 13,9% | 0,2% |
| B - MINAS Y CANTERAS | 155,7 | 13,4% | 0,2% |
| S - OTRAS ACTIVIDADES DE SERVICIOS | 93,6 | 8,1% | 0,1% |
| M - ACTIVIDADES PROFESIONALES, CIENTÍFICAS Y TÉCNICAS | 61,0 | 5,3% | 0,1% |
| Q - ATENCIÓN DE LA SALUD HUMANA Y DE ASISTENCIA SOCIAL | 44,4 | 3,8% | 0,0% |
| K - ACTIVIDADES FINANCIERAS Y DE SEGUROS | 43,3 | 3,7% | 0,0% |
| A - AGRICULTURA | 40,9 | 3,5% | 0,0% |
| O - ADMINISTRACIÓN PÚBLICA, DEFENSA Y SEGURIDAD SOCIAL | 29,9 | 2,6% | 0,0% |
| P - ENSEÑANZA | 28,9 | 2,5% | 0,0% |
| L - ACTIVIDADES INMOBILIARIAS | 24,8 | 2,1% | 0,0% |
| J - INFORMACIÓN Y COMUNICACIÓN | 12,5 | 1,1% | 0,0% |
| F - CONSTRUCCIÓN | 10,1 | 0,9% | 0,0% |
| R - ARTES, ENTRETENIMIENTO Y RECREACIÓN | 10,1 | 0,9% | 0,0% |
| N - SERVICIOS ADMINISTRATIVOS Y DE APOYO | 4,5 | 0,4% | 0,0% |
| D - ELECTRICIDAD Y GAS | 3,7 | 0,3% | 0,0% |
| E - AGUA, ALCANTARILLADO Y SANEAMIENTO | 2,5 | 0,2% | 0,0% |
| I - SERVICIOS HOTELEROS | 2,1 | 0,2% | 0,0% |
| U - ACTIVIDADES DE ORGANIZACIONES Y ÓRGANOS EXTRATERRITORIALES | 1,2 | 0,1% | 0,0% |
| T - ACTIVIDADES DE LOS HOGARES COMO EMPLEADORES | 0,0 | 0,0% | 0,0% |
| V - SIN ACTIVIDAD ECONÓMICA DEFINIDA | 0,0 | 0,0% | 0,0% |
| W - BAJO RELACION DE DEPENDENCIA SECTOR PRIVADO | 0,0 | 0,0% | 0,0% |
| Total Gasto Tributario por Sectores | 1.159,2 | 100% | 1,2% |

Fuente: Bases de datos del SRI.

Elaborado por: Departamento de Estudios Fiscales.

* A partir de 2013, como deducciones especiales se incluye: Deducciones especiales COPCI, deducción por nuevos empleados, ingresos exentos COPCI, deducción por leyes especiales, otras deducciones COPCI. Se excluye de este dato los 268,1 millones de convenios internacionales ya que el método de estimación aplica solo para niveles agregados.

4. Anexos

Anexo 1

| GASTO TRIBUTARIO POR TIPO Y OBJETIVO AÑO 2015 | | | |
|--|--|-------------|-----------|
| Impuesto | Gasto Tributario | Tipo | Objetivo |
| IMPUESTO AL VALOR AGREGADO | Bienes Alimenticios (LRTI Art55.1) | Beneficio | Social |
| | L leche y derivados (LRTI Art55.2) | Beneficio | Social |
| | Pan, Fideos, Azúcar, panela, etc. (LRTI Art55.3) | Beneficio | Social |
| | Semillas, plantas, fertilizantes y similares (LRTI Art55.4) | Incentivo | Económico |
| | Tractores y demás máquinas para agricultura (LRTI Art55.5) | Incentivo | Económico |
| | Medicamentos (LRTI Art55. Num.6) | Beneficio | Social |
| | Papel, periódicos, revistas, Libros, etc. (LRTI Art55.7) | Beneficio | Social |
| | Transporte de pasajeros y carga (LRTI Art56.1) | Beneficio | Social |
| | Salud (LRTI Art56.2) | Beneficio | Social |
| | Alquiler y arrendamiento de inmuebles (LRTI Art56.3) | Beneficio | Social |
| | Servicios básicos (LRTI Art56.4) | Beneficio | Social |
| | Educación (LRTI Art56.5) | Beneficio | Social |
| | Guarderías Infantiles y hogares de ancianos (LRTI Art56.6) | Beneficio | Social |
| | Religiosos (LRTI Art56.7) | Beneficio | Social |
| | Funerarios (LRTI Art56.9) | Beneficio | Social |
| | Bursátiles y financieros (LRTI Art56.12) | Beneficio | Económico |
| | Turismo receptivo (LRTI Art56.15) | Incentivo | Económico |
| | Peajes (LRTI Art56.16) | Beneficio | Social |
| | lotería Junta de Beneficencia de Guayaquil (LRTI Art.56.17) | Beneficio | Social |
| | Seguros y reaseguros de Salud y vida (LRTI Art56.22) | Beneficio | Social |
| | Clubes, gremios, cámaras de producción, etc. (LRTI Art56.23) | Beneficio | Económico |
| | Decreto N° 1232 (maquinarias e insumos agrícolas) | Incentivo | Económico |
| | Devolución Turistas extranjeros | Incentivo | Económico |
| | Devolución IVA por convenios | Beneficio | Económico |
| | Devolución Discapacitados | Beneficio | Social |
| | Devolución Empresas turísticas | Incentivo | Económico |
| | Devolución Art. 73 primer inciso (Junta de beneficencia, Fe y Alegria, SOICA, Cruz Roja, Fundación Oswaldo Looz, universidades y escuelas politécnicas privadas) | Beneficio | Social |
| Devolución IvaAd. Chasis y carrocería | Beneficio | Económico | |
| Devolución IVA Ad. Combustibles | Beneficio | Económico | |
| Devolución Iva Misiones diplomáticas | Beneficio | Diplomático | |
| Devolución Iva Tercera Edad | Beneficio | Social | |
| IMPUESTO REDIMIBLE A LAS BOTELLAS PLÁSTICAS | Devolución del impuesto a las botellas plásticas | Beneficio | Ambiental |
| IMPUESTO PROPIEDAD VEHICULOS | Reducción tercera edad | Beneficio | Social |
| | Reducción discapacitados | Beneficio | Social |
| | Reducción transporte público | Incentivo | Económico |
| | Exoneración chofer profesional | Incentivo | Económico |
| | Reducción por tonelaje | Incentivo | Económico |
| IMPUESTO CONTAMINACIÓN VEHICULAR | Exoneración tercera edad | Beneficio | Social |
| | Exoneración discapacitados | Beneficio | Social |
| | Exoneración vehículos productivos | Incentivo | Económico |
| IMPUESTO A LAS TIERRAS RURALES | Exoneración por tercera Edad | Beneficio | Social |
| IMPUESTO A LA SALIDA DE DIVISAS | Exoneración ISD COPCI | Incentivo | Económico |

| GASTO TRIBUTARIO POR TIPO Y OBJETIVO AÑO 2015 | | | | |
|---|--|--|-----------|-----------|
| Impuesto | Gasto Tributario | Tipo | Objetivo | |
| IMPUESTO A LA SALIDA DE DIVISAS | Exoneración ISD COPCI | Incentivo | Económico | |
| | Gastos desde el exterior | Beneficio | Económico | |
| IMPUESTO A LA RENTA SOCIEDADES** | Depreciación acelerada | Incentivo | Económico | |
| | Reversión de utilidades | Incentivo | Económico | |
| | Deducciones por leyes especiales | Incentivo | Económico | |
| | Deducción por nuevos empleados | Incentivo | Social | |
| | Convenios Internacionales | Incentivo | Económico | |
| | Amortización de pérdidas | Beneficio | Económico | |
| | Instituciones sin fines de lucro | Beneficio | Social | |
| | Otros Ingresos exentos | Incentivo | Económico | |
| | Credito ISD | Incentivo | Económico | |
| | Deducciones COPCI | Incentivo | Económico | |
| | Ingresos exentos COPCI | Incentivo | Económico | |
| | IMPUESTO A LA RENTA PERSONAS NATURALES | Exoneración por rendimientos financieros | Incentivo | Económico |
| | | Gastos Personales | Beneficio | Social |
| Pensiones jubilares | | Beneficio | Social | |
| Exoneración por discapacidad | | Beneficio | Social | |
| Exoneración por tercera edad | | Beneficio | Social | |
| Otras rentas exentas | | Beneficio | Económico | |
| Deducciones por leyes especiales | | Incentivo | Económico | |
| Deducción por nuevos empleados y empleados con discapacidad | | Incentivo | Social | |
| Deducción por amortización de pérdidas | | Incentivo | Económico | |
| Credito ISD | | Incentivo | Económico | |
| Ingresos exentos COPCI | | Incentivo | Económico | |
| Deducciones Leyes especiales COPCI | | Incentivo | Económico | |
| Exoneración aportaciones al IESS | | Beneficio | Social | |
| Exoneración décimo tercero | | Beneficio | Social | |
| Exoneración décimo cuarto | | Beneficio | Social | |

** Para el año 2015 los incentivos: deducciones por leyes especiales, deducción por nuevos empleados, deducciones COPCI, ingresos exentos COPCI fueron estimados a través del campo "Deducciones adicionales" establecido en el formulario 101 versión 2016.

Anexo 2

| GASTO TRIBUTARIO DE PERSONAS NATURALES RENTA (2015) - DÓLARES | | | | | | | | | | |
|---|--------------------|-------------------|-------------------|---|------------------|----------------|--|---------------------|---|---------------------------------------|
| DECILES DE INGRESO | Aporte IESS | Décimo Tercero | Décimo cuarto | Gastos Personales (relación de dependencia) | Discapacitados | Tercera Edad | Gastos Personales (personas con actividad) | Pensiones Jubilares | Discapacitados (personas con actividad) | Tercera Edad (personas con actividad) |
| 0 - 1.206 | 0 | 0 | 0 | 0 | 0 | 0 | 0 | 0 | 0 | 0 |
| 1.266 - 3.278 | 0 | 0 | 0 | 0 | 0 | 0 | 0 | 0 | 0 | 0 |
| 3.278 - 5.468 | 0 | 0 | 0 | 0 | 0 | 0 | 0 | 0 | 0 | 0 |
| 5.468 - 6.714 | 0 | 0 | 0 | 0 | 0 | 0 | 0 | 0 | 0 | 0 |
| 6.714 - 8.477 | 0 | 0 | 0 | 0 | 0 | 0 | 0 | 0 | 0 | 0 |
| 8.477 - 10.731 | 0 | 0 | 0 | 0 | 0 | 0 | 0 | 0 | 0 | 0 |
| 10.731 - 14.172 | 751.365 | 535.890 | 153.311 | 95.019 | 1.968 | 292 | 212.838 | 33.068 | 2.587 | 85.822 |
| 14.172 - 21.533 | 13.125.487 | 7.020.304 | 1.880.339 | 11.491.999 | 54.325 | 22.250 | 2.793.902 | 243.493 | 32.840 | 950.608 |
| 21.533 - 43.750 | 27.228.178 | 17.857.915 | 3.295.239 | 66.396.516 | 513.885 | 209.864 | 30.219.942 | 1.744.519 | 367.750 | 6.883.282 |
| 43.750 - 66.936.604 | 90.546.714 | 68.600.805 | 6.909.894 | 99.187.920 | 551.026 | 718.204 | 184.725.254 | 8.928.999 | 5.485.862 | 35.020.231 |
| Total | 121.643.544 | 93.794.364 | 11.679.781 | 137.140.831 | 1.121.240 | 921.618 | 198.001.917 | 10.980.079 | 5.887.039 | 40.939.931 |

| GASTO TRIBUTARIO DE PERSONAS NATURALES RENTA (2015) - DÓLARES | | | | | | | | | |
|---|----------------------|------------------|------------------------------|----------------------|------------------|----------------------------|------------------------------|--------------------------|--------------------|
| DECILES DE INGRESO | Otras Rentas Exentas | Leyes Especiales | Incremento Neto de Empleados | Amortización Pérdida | Credito ISD | Ingresos Exentos por Copci | Deducciones Especiales COPCI | Rendimientos Financieros | Total |
| 0 - 1.166 | 0 | 0 | 0 | 0 | 0 | 0 | 0 | 0 | 0 |
| 1.166 - 3.278 | 0 | 0 | 0 | 0 | 0 | 0 | 0 | 0 | 0 |
| 3.278 - 5.468 | 0 | 0 | 0 | 0 | 0 | 0 | 0 | 0 | 0 |
| 5.468 - 6.714 | 0 | 0 | 0 | 0 | 0 | 0 | 0 | 0 | 0 |
| 6.714 - 8.477 | 0 | 0 | 0 | 0 | 0 | 0 | 0 | 0 | 0 |
| 8.477 - 10.731 | 0 | 0 | 0 | 0 | 0 | 0 | 0 | 0 | 0 |
| 10.731 - 14.169 | 4 | 4 | 4 | 4 | 1.146 | 4 | 4 | 7.364 | 1.840.496 |
| 14.169 - 21.525 | 1.393 | 17 | 17 | 8.543 | 2.820 | 17 | 17 | 49.362 | 37.685.720 |
| 21.525 - 43.754 | 15.913 | 4.908 | 84 | 229.101 | 27.051 | 84 | 84 | 329.842 | 155.039.056 |
| 43.734 - 66.936.430 | 7.526.900 | 125.346 | 523.698 | 1.467.446 | 8.900.533 | 276 | 27.323 | 6.026.118 | 562.930.796 |
| Total | 7.544.210 | 129.376 | 523.799 | 1.474.699 | 8.928.541 | 561 | 27.328 | 6.412.486 | 737.496.071 |

Fuente: Bases de datos del SRI

Elaborado por: Departamento de Estudios Fiscales

Anexo 3

| GASTO TRIBUTARIO EN IMPUESTO A LA RENTA DE SOCIEDADES POR SECTOR ECONÓMICO* | | | | |
|---|----------------|--------------------------|------------------------|---------------------------|
| MILLONES DE USD | | | | |
| Sector | Total | Gastos desde el exterior | Depreciación acelerada | Reinversión de utilidades |
| A - AGRICULTURA | 40,9 | 0,0 | 1,1 | 2,6 |
| B - MINAS Y CANTERAS | 155,7 | 1,0 | 0,7 | 1,0 |
| C - MANUFACTURA | 267,3 | 5,3 | 3,9 | 7,0 |
| D - ELECTRICIDAD Y GAS | 3,7 | 0,0 | 0,4 | 0,0 |
| E - AGUA, ALCANTARILLADO Y SANEAMIENTO | 2,5 | 0,1 | 0,1 | 0,1 |
| F - CONSTRUCCIÓN | 10,1 | 0,0 | 2,4 | 0,3 |
| G - COMERCIO | 161,4 | 2,3 | 7,1 | 4,6 |
| H - TRANSPORTE Y ALMACENAMIENTO | 161,3 | 60,4 | 2,1 | 0,1 |
| I - SERVICIOS HOTELEROS | 2,1 | 0,0 | 0,6 | 0,1 |
| J - INFORMACIÓN Y COMUNICACIÓN | 12,5 | 0,5 | 2,7 | 0,9 |
| K - ACTIVIDADES FINANCIERAS Y DE SEGUROS | 43,3 | 3,9 | 0,6 | 7,7 |
| L - ACTIVIDADES INMOBILIARIAS | 24,8 | 0,0 | 1,0 | 0,1 |
| M - ACTIVIDADES PROFESIONALES, CIENTÍFICAS Y TÉCNICAS | 61,0 | 1,3 | 2,1 | 0,3 |
| N - SERVICIOS ADMINISTRATIVOS Y DE APOYO | 4,5 | 0,2 | 1,1 | 0,2 |
| O - ADMINISTRACIÓN PÚBLICA, DEFENSA Y SEGURIDAD SOCIAL | 29,9 | 0,0 | 0,2 | 0,0 |
| P - ENSEÑANZA | 28,9 | 0,0 | 0,3 | 0,1 |
| Q - ATENCIÓN DE LA SALUD HUMANA Y DE ASISTENCIA SOCIAL | 44,4 | 0,0 | 0,6 | 0,3 |
| R - ARTES, ENTRETENIMIENTO Y RECREACIÓN | 10,1 | 0,0 | 0,1 | 0,0 |
| S - OTRAS ACTIVIDADES DE SERVICIOS | 93,6 | 0,2 | 0,6 | 0,0 |
| T - ACTIVIDADES DE LOS HOGARES COMO EMPLEADORES | 0,0 | 0,0 | 0,0 | 0,0 |
| U - ACTIVIDADES DE ORGANIZACIONES Y ÓRGANOS EXTRATERRITORIALES | 1,2 | 0,0 | 0,0 | 0,0 |
| V - SIN ACTIVIDAD ECONÓMICA DEFINIDA | 0,0 | 0,0 | 0,0 | 0,0 |
| W - BAJO RELACION DE DEPENDENCIA SECTOR PRIVADO | 0,0 | 0,0 | 0,0 | 0,0 |
| Total Gasto Tributario por Sectores | 1.159,2 | 75,2 | 27,7 | 25,4 |

Fuente: Bases de datos del SRI

Elaborado por: Departamento de Estudios Fiscales

* A partir de 2015, como deducciones especiales se incluye: Deducciones especiales COPCL, deducción por nuevos empleados, ingresos exentos COPCL, deducción por leyes especiales, otras deducciones COPCL. Se excluye de este dato los 268,1 millones de conchos internacionales ya que el método de estimación aplica solo para niveles agregados.

| GASTO TRIBUTARIO EN IMPUESTO A LA RENTA DE SOCIEDADES POR SECTOR ECONÓMICO* | | | | | |
|---|--------------------------|----------------------------------|------------------------|--------------|--------------------------|
| MILLONES DE USD | | | | | |
| Sector | Amortización de pérdidas | Instituciones sin fines de lucro | Otros ingresos exentos | Credito ISD | Deducciones Adicionales* |
| A - AGRICULTURA | 0,4 | 0,7 | 13,5 | 16,8 | 5,8 |
| B - MINAS Y CANTERAS | 1,0 | 0,0 | 108,8 | 6,6 | 36,6 |
| C - MANUFACTURA | 2,2 | 0,0 | 28,8 | 212,4 | 7,7 |
| D - ELECTRICIDAD Y GAS | 0,3 | 0,0 | 1,5 | 1,2 | 0,3 |
| E - AGUA, ALCANTARILLADO Y SANEAMIENTO | 0,0 | 0,1 | 1,8 | 0,1 | 0,2 |
| F - CONSTRUCCIÓN | 0,9 | 0,1 | 1,4 | 2,8 | 2,2 |
| G - COMERCIO | 2,3 | 0,4 | 30,3 | 111,1 | 3,3 |
| H - TRANSPORTE Y ALMACENAMIENTO | 1,2 | 1,6 | 29,1 | 0,7 | 66,1 |
| I - SERVICIOS HOTELEROS | 0,1 | 0,1 | 1,0 | 0,0 | 0,2 |
| J - INFORMACIÓN Y COMUNICACIÓN | 0,2 | 1,7 | 0,7 | 5,1 | 0,7 |
| K - ACTIVIDADES FINANCIERAS Y DE SEGUROS | 3,9 | 2,2 | 24,4 | 0,1 | 0,5 |
| L - ACTIVIDADES INMOBILIARIAS | 0,8 | 5,7 | 17,0 | 0,1 | 0,1 |
| M - ACTIVIDADES PROFESIONALES, CIENTÍFICAS Y TÉCNICAS | 2,3 | 6,4 | 44,4 | 3,3 | 0,9 |
| N - SERVICIOS ADMINISTRATIVOS Y DE APOYO | 0,2 | 0,2 | 1,5 | 0,3 | 0,8 |
| O - ADMINISTRACIÓN PÚBLICA, DEFENSA Y SEGURIDAD SOCIAL | 0,1 | 12,9 | 14,8 | 0,2 | 1,7 |
| P - ENSEÑANZA | 0,0 | 27,2 | 1,1 | 0,0 | 0,2 |
| Q - ATENCIÓN DE LA SALUD HUMANA Y DE ASISTENCIA SOCIAL | 0,3 | 41,6 | 0,9 | 0,1 | 0,6 |
| R - ARTES, ENTRETENIMIENTO Y RECREACIÓN | 0,0 | 10,0 | 0,0 | 0,0 | 0,0 |
| S - OTRAS ACTIVIDADES DE SERVICIOS | 0,3 | 76,8 | 13,9 | 1,6 | 0,2 |
| T - ACTIVIDADES DE LOS HOGARES COMO EMPLEADORES | 0,0 | 0,0 | 0,0 | 0,0 | 0,0 |
| U - ACTIVIDADES DE ORGANIZACIONES Y ÓRGANOS EXTRATERRITORIALES | 0,0 | 1,2 | 0,0 | 0,0 | 0,0 |
| V - SIN ACTIVIDAD ECONÓMICA DEFINIDA | 0,0 | 0,0 | 0,0 | 0,0 | 0,0 |
| W - BAJO RELACION DE DEPENDENCIA SECTOR PRIVADO | 0,0 | 0,0 | 0,0 | 0,0 | 0,0 |
| Total Gasto Tributario por Sectores | 16,5 | 188,9 | 334,9 | 362,5 | 128,1 |

Fuente: Bases de datos del SRI

Elaborado por: Departamento de Estudios Fiscales

* A partir de 2015, como deducciones especiales se incluye: Deducciones especiales COPCL, deducción por nuevos empleados, ingresos exentos COPCL, deducción por leyes especiales, otras deducciones COPCL. Se excluye de este dato los 268,1 millones de conchos internacionales ya que el método de estimación aplica solo para niveles agregados.

ANEXO N° 4

PRINCIPALES PASIVOS CONTINGENTES
2017

Pasivos Contingentes

(Cifras en USD dólares a Julio de 2017)

| | |
|---|-------------------------|
| Certificado de Garantía del Yasuní | 7.400.000,00 |
| Garantías del Estado (GAD's, EP's, etc) | 2.892.492.337,21 |
| Pasivos Contingentes por Operaciones Comerciales | 956.105.492,98 |
| Programa de Financiamiento para Vivienda de Interés Público | 185.000.000,00 |
| TOTAL | 4.040.997.830,19 |

Nota: El total no incluye monto de Pasivo Contingente otorgado para Operación del Campo Auca

Otras obligaciones que no son Pasivos Contingentes ni Deuda Pública

| | |
|--------------------------------|----------------|
| FMI (DEG's) Anticipo de Cuenta | 365.565.345,60 |
|--------------------------------|----------------|

Fuente y elaboración : Ministerio de Economía y Finanzas - Subsecretaría de Financiamiento Público

| PASIVOS CONTINGENTES DE LA REPÚBLICA DEL ECUADOR | | | | | | | |
|---|---|--|-------------------|---------------------|-----------------|--------------|-------------------------|
| Tercerización | Cobertura | Contrato | Anticipo | Direcho Contractual | Fecha de Inicio | Fecha de Fin | Exposición a Julio 2017 |
| Provisión de Servicios Específicos Integrados con financiamiento de la contratista, para la prestación de servicios en el campo Acaza del Bloque 41 con Shoya del Ecuador S.A. | Pago de todos los montos (incluyendo los pagos del Ingreso de la Contratista, Derecho Contractual indemnizaciones, factores de corrección u otros pagos), pagaderos en Dólares, cuando dichos montos sean vencidos bajo el Contrato de Servicios Específicos, en el caso de que, Petrobraszonas deje de realizar esos pagos de conformidad con el Contrato de Servicios Específicos. | Extracción de 289.183.329,00 barriles de petróleo. | | \$ 1.300.000.000,00 | 14/12/2015 | 14/12/2016 | |
| Contrato para la Provisión de Servicios Específicos Integrados con Financiamiento de la Contratista, para la Prestación de Servicios de Refineración y Congelación de Petros en el Campo Tiguaná del Bloque 43 entre Petrobraszonas EP y SINOPEC International Petroleum Service Ecuador S.A. | Pago de todos los montos (incluyendo, los pagos del Ingreso de la Contratista, intereses por financiamiento de los Servicios, indemnizaciones, factores de corrección u otros pagos), pagaderos en Dólares, cuando dichos montos sean vencidos conforme a lo previsto en la definición de "Fecha de Pago" bajo el Contrato de Servicios Específicos, en el caso de que, Petrobraszonas deje de realizar esos pagos de conformidad con el Contrato de Servicios Específicos. | USD 187.745.321,58 por Provisión de Servicios | | | 19/8/2016 | 21/7/2020 | \$ 176.105.492,98 |
| Contrato de Compraventa de Petróleo Crudo No. 4, que suscribiría la Empresa Pública de Hidrocarburos del Ecuador, EP PETROECUADOR como Vendedor, y Otrun Trading International Ltd. como Comprador. | Pago de todos los montos pendientes de pago y exigibles del Prepago y Recargos, que sean vencidos y estén pendientes de pago bajo el Contrato de Suministro y/o la Carta del Procedimiento, pagaderos al Comprador en la moneda en la cual dichos montos sean debidos a su vencimiento, como dichos montos sean vencidos de conformidad y bajo el Contrato de Suministro y/o la Carta del Procedimiento. | 17.100.000,00 barriles de Fuel Oil | \$ 330.000.000,00 | | 6/12/2016 | 12/7/2019 | \$ 240.000.000,00 |
| Contrato de Compraventa de Petróleo Crudo, que suscribiría la Empresa Pública de Hidrocarburos del Ecuador, EP PETROECUADOR como Vendedor, y PTT INTERNATIONAL TRADING subsidiaria de PTT PUBLIC COMPANY LIMITED como Comprador. | Pago de todos los montos pendientes de pago del Prepago y Recargos, que se hayan vencido y sean exigibles bajo el Contrato de Suministro, pagaderos al Comprador en la moneda en la cual dichos montos sean debidos a su vencimiento, como dichos montos hayan venido y sean pagaderos de conformidad y bajo el Contrato de Suministro. | 122.790.000,00 barriles de petróleo crudo | \$ 600.000.000,00 | | 1/12/2016 | 31/1/2022 | \$ 540.000.000,00 |
| TOTAL | | | | | | | 956.105.492,98 |
| <p><i>Nota:</i> El total no incluye el monto incluye Pasivo Contingente otorgado para Operación del Campo Acaza</p> <p>Fuente y elaboración: Ministerio de Economía y Finanzas - Subsecretaría de Financiamiento Público</p> | | | | | | | |

| DEUDA PÚBLICA EXTERNA - PRÉSTAMOS INDIRECTOS | | | | | | | | | |
|---|-----------------------------|--------------------------------------|---------------|------------------|-------------------------|----------------------|-------------------------|-------------------------|------------------------------|
| Cartera Vigente | | | | | | | | | |
| CODIGO SGADE | CODIGO ACREEDOR | OBJETO | DEUDOR | UNIDAD EJECUTORA | FORMA FECHA DE CONTRATO | ULTIMA FECHA DE PAGO | MONTO CONTRATADO | SALDO POR DESEMBOLSAR | SALDO ADEUDADO AL 30/09/2017 |
| TOTAL DEUDA PUBLICA EXTERNA | | | | | | | 5.441.871.826.17 | 1.099.890.246.67 | 2.882.492.337.31 |
| BANCO MUNDIAL (BIF) ===== | | | | | | | 475.390.000.00 | 249.370.691.03 | 220.359.096.51 |
| 2081000 | 746-C-EC | PROY. INV. DESAR. CHIMBOR. CONSEJO | CONSEJO | | 18/4/2008 | 15/12/2008 | 15.300.000,00 | - | 9.725.177,54 |
| 2081500 | 828-C-EC | PRIMERA LÍNEA DEL METRO MUNICIPIO DE | MUNICIPIO DE | | 15/11/2013 | 15/02/2013 | 205.300.000,00 | 58.054.234,75 | 146.941.785,25 |
| 2081600 | 828-C-EC | MEJORAMIENTO DE LOS SSI GAD | GAD MUNICIPAL | | 20/11/2013 | 16/02/2013 | 100.000.000,00 | 81.190.584,24 | 32.279.415,76 |
| 2081700 | 856-C-EC | ALCANTARILLADO SANITARIO EMAPAG-EP | EMAPAG-EP | | 20/01/2015 | 13/02/2015 | 100.500.000,00 | 71.129.587,24 | 21.380.412,76 |
| 2081800 | 857-C-EC | PROYECTO DE MEJORAMIENTO GAD | GAD MUNICIPAL | | 18/10/2015 | 16/02/2015 | 52.500.000,00 | 52.422.376,00 | 77.705,00 |
| BANCO INTERAMERICANO DE DESARROLLO (BID) ===== | | | | | | | 782.818.488.21 | 3.863.177.15 | 252.847.163.17 |
| 2022100 | 40-SF-EC/1 | INVEST. AGROP. I ETAPA | INAP | INAP | 14/6/1997 | 24/03/2017 | 11.000.000,00 | - | - |
| 2024100 | 713-SF-CC/1 | EDUC. CIENCIA Y | ESPOL | ESPOL | 5/11/1983 | 6/10/2013 | 30.420.000,00 | - | 6.187.174,56 |
| 2025000 | 743-SF-EC | PROYECTO SIDA/TAMBO | EMAPAG | EMAPAG | 2/10/1984 | 24/02/2014 | 28.000.000,00 | - | 6.060.040,51 |
| 2025300 | 773-SF-EC | PREVENCIÓN | BANCO DEL | BANCO DEL | 14/11/1985 | 14/11/2005 | 5.045.386,45 | - | 34.421,59 |
| 2025510 | 805-SF-EC/1 | DESARROLLO URBANO/II | BANCO | BANCO | 20/3/1987 | 24/03/2007 | 22.225.119,83 | - | 587.576,24 |
| 2025910 | 842-SF-CC/1 | AGUA POTABLE Y | ETAPA | ETAPA CUENCA | 30/10/1990 | 24/10/2010 | 33.179.031,12 | - | 1.895.101,48 |
| 2026010 | 843-SF-EC/1 | DSLO MUNICIPAL E | BANCO DEL | BANCO DEL | 15/02/1981 | 15/02/2011 | 31.226.744,84 | - | 1.632.585,24 |
| 20214000 | 584-OC-EC | DSLO MUNICIPAL E | BANCO DEL | BANCO DEL | 15/02/1981 | 15/02/2011 | 80.000.000,00 | - | - |
| 20215000 | 587-OC-EC | DSLO MUNICIPAL E | BANCO DEL | BANCO DEL | 15/02/1981 | 15/02/2011 | 6.000.000,00 | - | - |
| 20262000 | 879-SF-EC | FORTAL SST FINAN Y | CFN | CFN | 5/4/1992 | 6/4/2012 | 2.370.236,00 | - | 1.134.371,06 |
| 20228000 | 82-OC-EC | REHAB CENTRO HISTORICO | MUNICIPIO DE | MUNICIPIO QUITO | 18/10/1984 | 15/10/2014 | 41.000.000,00 | - | 7.144.320,64 |
| 2021-000 | 82-OC-EC | AGUA POTABLE Y | EMAPAG | EMAPAG | 15/10/1984 | 13/10/2014 | 136.000.000,00 | - | 25.292.381,73 |
| 20235001 | 856-OC-EC/1 | PROTECCIÓN LADERAS | EMAPAG | EMAPAG | 20/11/1996 | 20/11/2011 | 20.000.000,00 | - | 4.736.842,09 |
| 20258000 | 843-OC-EC | SANEM AMB DISTRICTO | EMAPAG | EMAPAG | 18/12/2002 | 19/12/2007 | 40.000.000,00 | - | 20.481.804,80 |
| 20260000 | 100-OC-EC | REHAB CENTRO HISTORICO | MUNICIPIO DE | MUNICIPIO QUITO | 28/10/2005 | 15/12/2005 | 6.000.000,00 | - | 3.747.804,43 |
| 20267000 | 103-OC-EC | AGUA POTABLE Y ALCAN | ETAPA | ETAPA CUENCA | 21/2/2006 | 21/2/2011 | 81.250.000,00 | - | 47.351.014,44 |
| 20268000 | 101-OC-EC | AREAS CENTR. Y | MUNICIPIO DE | MUNICIPIO | 7/10/2004 | 7/10/2011 | 6.588.000,00 | - | 4.015.033,79 |
| 20269000 | 104-OC-EC | MEJ. SERVICIOS DE QUITO | MUNICIPIO DE | MUNICIPIO QUITO | 5/3/2007 | 5/3/2012 | 37.120.000,00 | - | 25.839.482,78 |
| 20271000 | 105-OC-EC | RENOVAC. FLOTA | TAME | TAME | 12/12/2007 | 12/12/2008 | 82.250.000,00 | - | 24.370.530,57 |
| 20274000 | 102-OC-EC | PGMA. SANIAMENTO | EMAPAG | EMAPAG | 12/12/2007 | 12/12/2012 | 87.100.000,00 | - | 54.833.864,05 |
| 20271000 | 260-OC-EC | PGMA DE INVERSIONES | GAD | GAD PROVINCIAL | 23/6/2013 | 15/6/2013 | 15.000.000,00 | 3.093.177,15 | 11.966.822,85 |
| CORPORACIÓN ANDINA DE FOMENTO (CAF) ===== | | | | | | | 784.982.082.00 | 160.955.293.37 | 382.730.293.53 |
| 20133000 | CFA-3228 | DESARROLLO URBANO | MUNICIPIO DE | MUNICIPIO | 19/12/2006 | 19/12/2011 | 42.300.000,00 | - | - |
| 20135000 | CFA-3217 | I PROGRAM VAL. DISTRICTO | MUNICIPIO DE | MUNICIPIO QUITO | 24/6/2006 | 23/6/2011 | 41.500.000,00 | - | - |
| 20136000 | CFA-3205 | PROGRAMA AGUA POTABLE Y | EMAPAG | EMAPAG | 23/6/2006 | 23/6/2011 | 15.000.000,00 | - | - |
| 20136000 | CFA-4451 | ALCANTARILLADO | MUNICIPIO DE | COCAL-GOUL | 9/11/2007 | 9/12/2013 | 27.000.000,00 | - | 12.375.000,00 |
| 20806000 | CFA-4506 | INTERCAMBIO | MUNICIPIO DE | MUNICIPIO DE | 8/7/2010 | 9/7/2012 | 60.000.000,00 | - | 36.666.666,66 |
| 20820000 | CFA-7407 | DESARROLLO VAL. VALLE | CONSEJO | CONSEJO | 27/6/2011 | 27/6/2012 | 48.200.000,00 | 500.000,00 | 36.096.589,59 |
| 20842000 | CFA-7708 | PROYECTO VAL. RUTA VIA | MUNICIPIO DE | MUNICIPIO QUITO | 7/2/2012 | 7/2/2014 | 51.448.832,00 | - | 36.948.188,68 |
| 20850000 | CFA-7721 | PGMA OBRAS VALES | MUNICIPIO DE | MUNICIPIO DE | 6/3/2012 | 6/3/2014 | 48.500.000,00 | - | 25.979.039,00 |
| 20813000 | CFA-7836 | PROYECTO VAL. RUTA VIA | MUNICIPIO DE | ENAP | 3/7/2012 | 3/7/2017 | 89.997.230,00 | - | 87.457.575,25 |
| 20818000 | CFA-8416 | PGMA OBRAS VALES | MUNICIPIO DE | MUNICIPIO DE | 20/6/2013 | 20/6/2013 | 48.500.000,00 | - | 17.423.750,00 |
| 20818000 | CFA-8491 | PROGRAMA DE | CON. PROV. | CON. PROV. | 18/10/2011 | 18/10/2011 | 36.000.000,00 | 12.310.000,00 | 13.000.000,00 |
| 20824000 | CFA-8702 - 8703 | PROY. ORDENAMIENTO Y | GAD | GAD MUNICIPAL | 21/10/2014 | 21/10/2015 | 56.500.000,00 | 29.217.961,38 | 27.262.038,62 |
| 20821000 | CFA-8744 | OBRAS COMPLEMENTARIAS | MUNICIPIO | ENAP/OP | 25/11/2014 | 25/11/2016 | 26.715.200,00 | 7.380.834,35 | 19.334.365,65 |
| 20827000 | CFA-9117 | FINANCIAMIENTO PARCIAL | GAD | GAD MUNICIPAL | 26/10/2015 | 15/10/2015 | 60.000.000,00 | 27.489.962,13 | 32.960.037,87 |
| 20828000 | CFA-9156 | FINANCIAR ALREDEDOR | MUN | MUN. DE | 20/11/2015 | 15/10/2015 | 48.232.000,00 | 23.236.554,48 | 25.113.445,52 |
| GOBIERNOS ===== | | | | | | | 539.985.642,47 | 268.941.722,34 | 269.345.934,13 |
| 23151000 | GOB. BELGICA | ESTACION COSTERA PAR | ARMADA | ARMADA NACIONAL | 6/10/2003 | 31/10/2012 | 1.333.075,43 | - | 803.243,41 |
| 23152000 | KFW | DESARRO. MUNICIPAL | BANCO DEL | BANCO DEL | 25/6/2004 | 30/6/2014 | 17.282.317,01 | 99.425,36 | 9.855.942,14 |
| 23153000 | KFW | S AGUA POTABLE Y ALCATA | MUNICIPIO DE | MUNICIPIO | 10/2/2005 | 30/6/2015 | 2.385.631,57 | - | 806.783,21 |
| 23157001 | KFW | FINANCIAR PROGRAMAS DE CONS. PROV. | CONS. PROV. | CONS. PROV. | 6/10/2009 | 30/12/2014 | 2.873.831,50 | - | 2.299.796,00 |
| 23156000 | GOB. BELGICA | AMPLIAR COSTERA | ARMADA | ARMADA NACIONAL | 18/10/2009 | 31/10/2010 | 1.298.593,54 | 114,28 | 1.122.075,04 |
| 23151000 | EXIMBANK COREA | AGUA POTABLE S10 DORIN | MUNICIPIO DE | MUNICIPIO S10 | 22/10/2011 | 22/10/2015 | 45.005.806,85 | - | 45.319.135,66 |
| 23152000 | EXIMBANK RUSIA | G RUSA USD 123.2 | HERDTICAP | HERDTICAP P. | 12/4/2011 | 15/4/2012 | 123.248.806,50 | 73.357.809,08 | 55.878.513,06 |
| 23172000 | KFW | PROGRAMA DE | BANCO DEL | BANCO DEL | 14/10/2013 | 30/12/2014 | 13.255.043,23 | 968.219,25 | 13.458.385,00 |
| 23174000 | EXIMBANK COREA | AMPLIACION SISTEMA DE | MUNICIPIO | MUNICIPIO SANTO | 3/8/2013 | 22/7/2015 | 87.871.000,00 | 63.338.183,74 | 2.407.809,26 |
| 23175000 | EXIMBANK RUSIA | PROYECTO CRO. D | CELEC E.P. | CELEC E.P. | 24/6/2013 | 26/10/2017 | 166.238.817,55 | 99.872.561,20 | 103.362.256,35 |
| 23191000 | AGENCIA FRANCESA DE DESARRO | FORTALECER LA CAPACIDAD E | EMAPAG | EMAPAG | 22/6/2017 | 1/12/2016 | 73.000.000,00 | 73.000.000,00 | - |
| CLUB PARIS ===== | | | | | | | - | - | 4.769.313,28 |
| CLUB PARIS 7 | CLUB PARIS 7 | CLUB PARIS 7 | CLUB PARIS 7 | CLUB PARIS 7 | 25/5/2011 | 1/11/2015 | - | - | 3.281.415,10 |
| CLUB PARIS 8 | CLUB PARIS 8 | CLUB PARIS 8 | CLUB PARIS 8 | CLUB PARIS 8 | 15/6/2013 | 15/6/2013 | - | - | 1.488.822,18 |
| BANCO ===== | | | | | | | 1.241.734.946,52 | 312.639.365,26 | 668.991.958,95 |
| 20666000 | ABN AMRO BANK DANAMA | AGUA P ALCANTARILLADO | MUNICIPIO DE | MUNICIPIO | 10/2/2011 | 1/2/2011 | 15.000.750,00 | - | 822.514,66 |
| 20670000 | BOC BILBAO ESPANA | AD.2 DRAGAS Y UN PONTON | ARMADA | ARMADA NACIONAL | 26/11/2006 | 27/6/2017 | 28.044.688,00 | - | - |
| 20680000 | BANCO EUROPEO DE | PLANTA DE TRATAMIENTO D | EMAPAG-EP | EMAPAG-EP | 20/1/2015 | 30/7/2015 | 120.500.000,00 | 92.500.000,00 | 119.000.000,00 |
| 20686000 | INDUSTRIAL AND COMMERCIAL | FINANCIAR PROYECTOS Y/O EP | EP | EP | 20/1/2016 | 29/1/2011 | 970.000.000,00 | 100.000.000,00 | 815.000.000,00 |
| 20697000 | DEUTSCHE BANK SOCIEDAD | PROYECTO "Llave en Man | ESS | ESS | 29/7/2015 | 29/3/2014 | 44.892.443,68 | 43.129.365,26 | 21.863.378,42 |
| 20698000 | DEUTSCHE BANK SOCIEDAD | PROYECTO "Llave en Man | ESS | ESS | 29/7/2015 | 29/3/2014 | 13.306.664,94 | - | 13.306.664,94 |
| 20120000 | DEUTSCHE BANK SOCIEDAD | CONSTRUCCION Y EQUIPAM | ESS | ESS | 22/6/2017 | 18/1/2015 | 47.000.000,00 | 47.000.000,00 | - |
| BONOS ===== | | | | | | | 878.965.828,81 | - | 878.965.828,81 |
| 280270001 | OTIGROUP GLOBAL MARKETS | BONOS PETROAMAZONAS | PETROAMAZ | PETROAMAZONAS | 16/2/2017 | 17/2/2019 | 358.235.848,25 | - | 358.235.848,25 |
| 280270002 | OTIGROUP GLOBAL MARKETS | BONOS PETROAMAZONAS | PETROAMAZ | PETROAMAZONAS | 16/2/2017 | 17/2/2019 | 315.339.980,56 | - | 315.339.980,56 |
| PROVEEDORES ===== | | | | | | | 1.868.808.308,30 | 25.808.808,30 | 488.832.834,59 |
| 25011000 | EMERAGR S.A. BRASIL | FLOTILLA DE AVIONES | TAME | TAME | 23/2/2006 | 30/3/2016 | 61.800.000,00 | - | 7.148.624,89 |
| 25042000 | NOBLE AMERICAS CORP. | FR. FORMAS Y PROJ. EN CO | EP | EP | 8/9/2014 | 1/9/2019 | 1.800.000.000,00 | - | 473.844.212,50 |
| 25043000 | CONSORCIO INO | CONSTRUCCION Y EQUIPAM | ESS | ESS | 3/2/2017 | 1/12/2019 | 25.000.000,00 | 25.808.808,30 | - |

Fuente: SGADE

Nota: Incluye y abarca por abonos en el pago de intereses

El Préstamo BD EC-81008 ha reemplazado por el préstamo contingente EC-X1014.

Elaboración: Ministerio de Economía y Finanzas - Subsecretaría de Fianciamiento Público

DS-SEFF/2017-08-30

ANEXO N° 5

PREASIGNACIONES

2017

PROFORMA DEL PRESUPUESTO GENERAL DEL ESTADO AÑO 2017

PREASIGNACIONES

Cifras en USD

| CONCEPTO | MONTO USD | % PREASIGNACIÓN |
|--|-----------------------|--------------------|
| TOTAL INGRESOS TRIBUTARIOS Y PETROLEROS DEL PGE (1) | 16.965.450.055 | |
| TOTAL PREASIGNACIONES (2) | 4.814.267.019 | 28,38% |
| A LOS GOBIERNO AUTONOMOS DESCENTRALIZADOS | 3.207.569.537 | 18,91% |
| - 21% de los ingresos permanentes y 10% de los ingresos no permanentes (Ley del COOTAD) | 2.783.526.897 | 16,41% |
| - 91% del impuesto de USD 1 por barril de petróleo producido en la Región Amazónica a favor de los GADs de dicha Región (Ley No. 10) | 178.040.220 | 1,05% |
| - 5% facturación por la venta de energía eléctrica (Ley No. 47) | 6.316.072 | 0,04% |
| - Descentralización Tránsito y Transporte Terrestre para GADs Municipales que asuman la competencia) | 108.278.270 | 0,64% |
| - Gobiernos Autónomos Descentralizados Provinciales por el ejercicio de la competencia de Riego y Drenaje | 110.447.190 | 0,65% |
| - A GADS Metropolitanos y Municipales para el ejercicio de la competencia para preservar el patrimonio arquitectónico y cultural | 20.960.888 | 0,12% |
| A LAS UNIVERSIDADES | 893.306.017 | 5,27% |
| 11% del Impuesto a la Renta (Ley Reformativa para la Equidad Tributaria) | 429.796.200 | 2,53% |
| 10% del Impuesto al Valor Agregado (Ley FOPEDEUPO) | 441.437.921 | 2,60% |
| 0,5% del IVA Universidad Agraria (Ley 158) | 22.071.896 | 0,13% |
| EDUCACIÓN INICIAL BÁSICA Y BACHILLERATO | 530.829.089 | 3,13% |
| 0,5% del PIB incremento constitucional (Disposición Transitoria décima octava) | 530.829.089 | 3,13% |
| INSTITUTO PARA EL ECODesarrollo DE LA REGION AMAZONICA - ECORAE | 17.608.373 | 0,10% |
| 9% del impuesto de USD 1 por barril de petróleo producido en la Región Amazónica a favor del ECORAE (Ley No. 10) | 17.608.373 | 0,10% |
| OTRAS PREASIGNACIONES | 164.954.002 | 0,97% |
| Impuesto a las Operaciones de Crédito (atención integral de cáncer) | 102.549.001 | 0,60% |
| Regalías Mineras (Inversión Proyectos Productivos y desarrollo local, Art. 93 Ley de Minería) | 42.773.682 | 0,25% |
| Utilidades de Concesionarios Mineros (Inversión Social y Desarrollo Territorial, Art. 67 Ley de Minería) | 19.631.319 | 0,12% |

NOTAS:

1) No incluye recursos generados por las Entidades

2) No se registran preasignaciones al Sistema Nacional de Salud porque el monto asignado en el PGE representa el 4,03% del PIB, conforme la Disposición Transitoria Vigésimo Segunda de la Constitución de la República

Fuente: Ministerio de Economía y Finanzas - MEF

Elaboración: Subsecretaría de Presupuestos - DNI

ANEXO N° 6

**GASTO PARA CIERRE DE BRECHAS DE EQUIDAD
2017**

ANEXO DE GASTO PARA CIERRE DE BRECHAS DE EQUIDAD
PROFORMA DEL PRESUPUESTO GENERAL DEL ESTADO -AÑO 2017

| CLASIFICADORES DE ORIENTACIÓN DE GASTO EN POLÍTICAS DE IGUALDAD Y AMBIENTE (Nivel de Orientación de Gasto) | | |
|---|-----------------------|------------------------------|
| CÓDIGO | ORIENTACIÓN DEL GASTO | RECOMENDADO _ CONSOLIDADO |
| 01 | Igualdad | 1.073.854.711,76 |
| 02 | Ambiente | 8.398.059,99 |
| TOTAL POR ORIENTACIÓN DEL GASTO EN IGUALDAD Y AMBIENTE | | 1.082.252.771,75 |

| RESUMEN CLASIFICADORES DE ORIENTACIÓN DE GASTO EN IGUALDAD Y AMBIENTE (Nivel Direccionamiento de Gasto) | | |
|---|--|------------------------------|
| CÓDIGO | DIRECCIONAMIENTOS | RECOMENDADO _ CONSOLIDADO |
| 00101 | GÉNERO | 637.759.976,27 |
| 0102 | DISCAPACIDADES | 131.367.751,58 |
| 0103 | INTERCULTURAL | 541.722,05 |
| 0104 | MOVILIDAD HUMANA | 11.640,89 |
| 0105 | INFANCIA, NIÑEZ, ADOLESCENCIA | 15.176,19 |
| 0106 | JUVENTUD | 2.113,66 |
| 0107 | ADULTOS MAYORES | 304.156.331,12 |
| SUBTOTAL POR DIRECCIONAMIENTO EN POLÍTICAS DE IGUALDAD | | 1.073.854.711,76 |
| 0202 | PREVENIR, CONTROLAR Y MITIGAR LA CONTAMINACIÓN DE SUELOS, AGUAS SUBTERRÁNEAS Y SUPERFICIALES | 3.325,03 |
| 0204 | PREVENIR, CONTROLAR Y MITIGAR LA CONTAMINACIÓN POR SUSTANCIAS QUÍMICAS Y RESIDUOS/DESECHOS (PELIGROSOS, NO PELIGROSOS Y ESPECIALES) | 3.500,00 |
| 0207 | VALORAR, CONSERVAR Y MANEJAR SUSTENTABLEMENTE EL PATRIMONIO NATURAL Y SU BIODIVERSIDAD TERRESTRE, ACUÁTICA, CONTINENTAL, MARINA Y COSTERA, CON EL ACCESO JUSTO Y EQUITATIVO A SUS BENEFICIOS | 10.715,62 |
| 0208 | GESTIONAR DE MANERA SUSTENTABLE Y PARTICIPATIVA EL RECURSO AGUA | 8.371.018,11 |
| 0211 | GESTIÓN SOSTENIBLE DE RECURSOS FORESTALES MADERABLES Y NO MADERABLES | 9.501,23 |
| SUBTOTAL POR DIRECCIONAMIENTO EN POLÍTICAS DE AMBIENTE | | 8.398.059,99 |
| TOTAL POR DIRECCIONAMIENTOS EN IGUALDAD Y AMBIENTE | | 1.082.252.771,75 |

| RESUMEN CLASIFICADORES DE ORIENTACIÓN DE GASTO EN IGUALDAD Y AMBIENTE (Nivel Categorías) | | |
|--|---|------------------------------|
| CÓDIGO | CATEGORÍAS DE IGUALDAD | RECOMENDADO _ CONSOLIDADO |
| 01010100 | Promoción de la autonomía y empoderamiento de la mujer en el marco de la economía social y solidaria | 294.138.720,15 |
| 01010200 | Promoción, garantía y generación de igualdad de oportunidades y condiciones de trabajo | 500,00 |
| 01010400 | Promoción y garantía del derecho a la participación social, política y ejercicio de ciudadanía | 337.247,00 |
| 01010500 | Promoción y garantía de una vida libre de violencia | 1.712.782,94 |
| 01010600 | Promoción, protección y garantía del derecho a la salud | 341.566.059,57 |
| 01011100 | Promoción, garantía y desarrollo de institucionalidad y políticas públicas con equidad de género | 4.666,61 |
| SUBTOTAL GÉNERO | | 637.759.976,27 |
| 01020100 | Promover el reconocimiento y garantía de los derechos de las mujeres y hombres con discapacidad, su debida valoración y el respeto a su dignidad | 131.287.168,51 |
| 01020200 | Fomentar el ejercicio de los derechos sociales, civiles y políticos, y de las libertades fundamentales de las mujeres y hombres con discapacidad | 31.188,20 |
| 01021200 | Promover, garantizar y desarrollar la institucionalidad, normatividad y políticas públicas con equidad para mujeres y hombres con discapacidad | 49.334,87 |
| SUBTOTAL DISCAPACIDADES | | 131.367.751,58 |
| 01030700 | Promover y fortalecer los sistemas de economía popular y solidaria de los pueblos y nacionalidades | 540.493,85 |
| 01030800 | Promover y fortalecer la Soberanía Alimentaria | 1.228,16 |
| SUBTOTAL INTERCULTURALIDAD | | 541.722,05 |
| 01040500 | Prevenir y combatir de manera integral la trata y el tráfico de personas | 9.600,00 |
| 01041100 | Promover y fortalecer la institucionalidad del Estado para transversalizar la atención a la movilidad humana | 2040,89 |
| SUBTOTAL MOVILIDAD HUMANA | | 11.640,89 |
| 01050300 | Proteger integralmente a los niños, niñas y adolescentes que se encuentran en condición de vulnerabilidad y restituir sus derechos violentados | 15.176,19 |
| SUBTOTAL INFANCIA, NIÑEZ Y ADOLESCENCIA | | 15.176,19 |
| 01060200 | Garantizar a las y los jóvenes el acceso al trabajo estable, justo y digno, así como a la capacitación, fomentando prioritariamente los emprendimientos de Economía Popular y Solidaria (EPS) | 2.000,00 |
| 01060700 | Garantizar la inclusión social y los derechos de todas las y los jóvenes, y contribuir con la erradicación de la discriminación, xenofobia, violencia explotación sexual, mendicidad y trata | 113,66 |
| SUBTOTAL JUVENTUD | | 2.113,66 |
| 01070800 | Promover la participación de las personas adultas mayores como actores del desarrollo | 292.040.139,25 |
| 01071000 | Promover, garantizar y desarrollar la institucionalidad y políticas públicas con equidad para adultos mayores | 12.116.191,83 |
| SUBTOTAL ADULTOS MAYORES | | 304.156.331,12 |
| TOTAL POR CATEGORÍAS EN POLÍTICAS DE IGUALDAD | | 1.073.854.711,76 |
| CÓDIGO | CATEGORÍAS DE AMBIENTE | RECOMENDADO _ CONSOLIDADO |
| 02020200 | Mitigar la contaminación de los suelos, aguas subterráneas y superficiales implementando técnicas de limpieza y remediación de suelos así como tratamiento de aguas | 3.325,03 |
| SUBTOTAL Prevenir, controlar y mitigar la contaminación de SUELOS, AGUAS SUBTERRÁNEAS Y SUPERFICIALES | | 3.325,03 |
| 02040100 | Prevenir la generación de residuos/desechos peligrosos, no peligrosos y especiales por modificación de procesos | 3.500,00 |
| SUBTOTAL Prevenir, controlar y mitigar la contaminación por SUSTANCIAS QUÍMICAS Y RESIDUOS/DESECHOS (peligrosos, no peligrosos y especiales) | | 3.500,00 |
| 02070100 | Proteger la biodiversidad en sus distintos niveles de organización (genes, especies, poblaciones y ecosistemas-bosques) | 4.218,00 |
| 02070200 | Promover el uso sostenible de la biodiversidad y el patrimonio genético | 6.497,62 |
| SUBTOTAL Valorar, conservar y manejar sustentablemente el patrimonio natural y su BIODIVERSIDAD terrestre, acuática, continental, marina y costera, | | 10.715,62 |
| 02080100 | Gestionar de manera sustentable y participativa el recurso hídrico para uso doméstico, asegurando la participación de grupos de atención prioritaria | 8.096.257,03 |
| 02080400 | Gestionar de manera sustentable y participativa las cuencas y caudales ecológicos asegurando la participación de grupos de atención prioritaria | 274.761,08 |
| SUBTOTAL Gestionar de manera sustentable y participativa el recurso AGUA | | 8.371.018,11 |
| 02110300 | Controlar y medir los recursos forestales maderables y no maderables asegurando la participación de grupos de atención prioritaria | 9.501,23 |
| SUBTOTAL Gestión sostenible de recursos FORESTALES maderables y no maderables | | 9.501,23 |
| TOTAL POR CATEGORÍAS EN POLÍTICAS DE AMBIENTE | | 8.398.059,99 |
| TOTAL POR POLÍTICAS DE IGUALDAD Y DE AMBIENTE | | 1.082.252.771,75 |

Dirección Nacional de Equidad Social